

Newsletter

Informação Semanal – 12-08 a 18-08-2019

As Newsletter do SIMA podem também ser consultadas no facebook em:
<https://www.facebook.com/SIMA.Portugal>

Ovinos e Caprinos

CONJUNTURA SEMANAL - OVINOS

Na semana em análise as cotações médias nacionais dos borregos analisados, de <12 Kg, 22-28 Kg e de >28 Kg, mantiveram-se estáveis em relação à semana anterior.

Na Beira Interior a oferta de borrego foi fraca na área de mercado da Guarda, relativamente fraca em Castelo Branco e média na Cova da Beira; a procura foi relativamente animada em Castelo Branco e animada na Cova da Beira e na Guarda. As cotações dos borregos de <12 Kg não apresentaram quaisquer alterações.

Na Beira Litoral a oferta de borrego foi muito fraca nas duas áreas de mercado, Coimbra e Viseu; a procura foi relativamente animada em Coimbra e animada em Viseu. A relação continua desequilibrada, mas apesar disso, as cotações dos borregos de <12 Kg mantiveram-se estáveis, nas duas áreas.

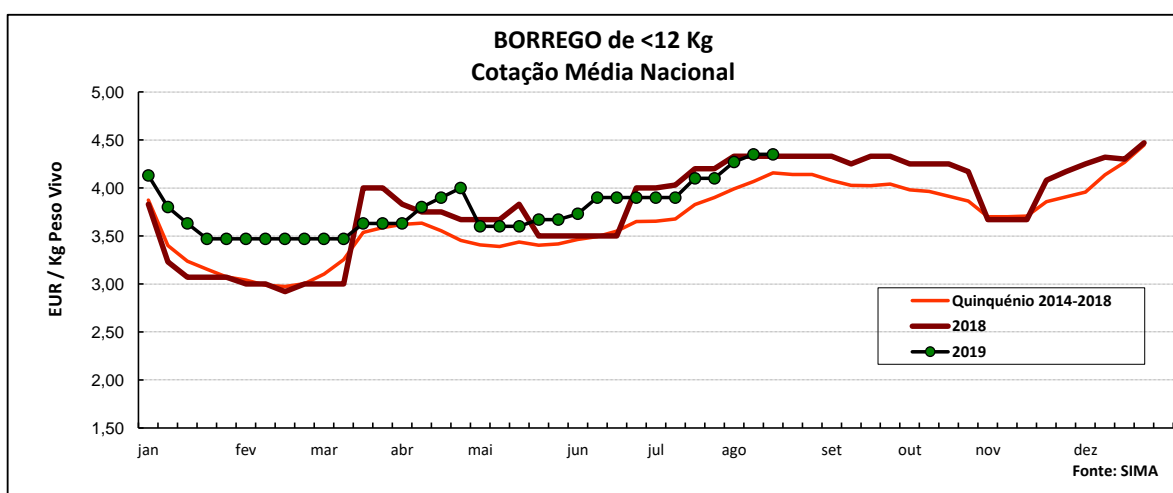
No Ribatejo e Oeste, na área de mercado do Ribatejo, a oferta de borrego foi relativamente abundante e a procura relativamente fraca. Estabilidade generalizada de cotações.

No Alentejo a oferta de borrego foi relativamente fraca nas áreas de mercado de Estremoz e Beja e média no Alentejo Norte, Alentejo Litoral, Évora e Elvas; a procura foi média em todas as áreas com exceção de Elvas em que foi relativamente fraca. As cotações não registaram quaisquer alterações em relação à semana anterior.

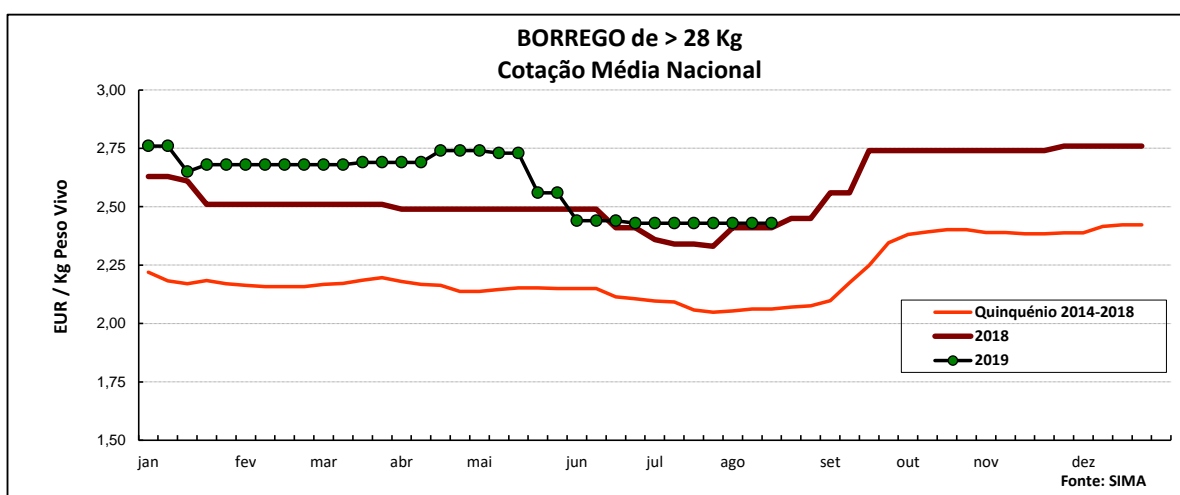
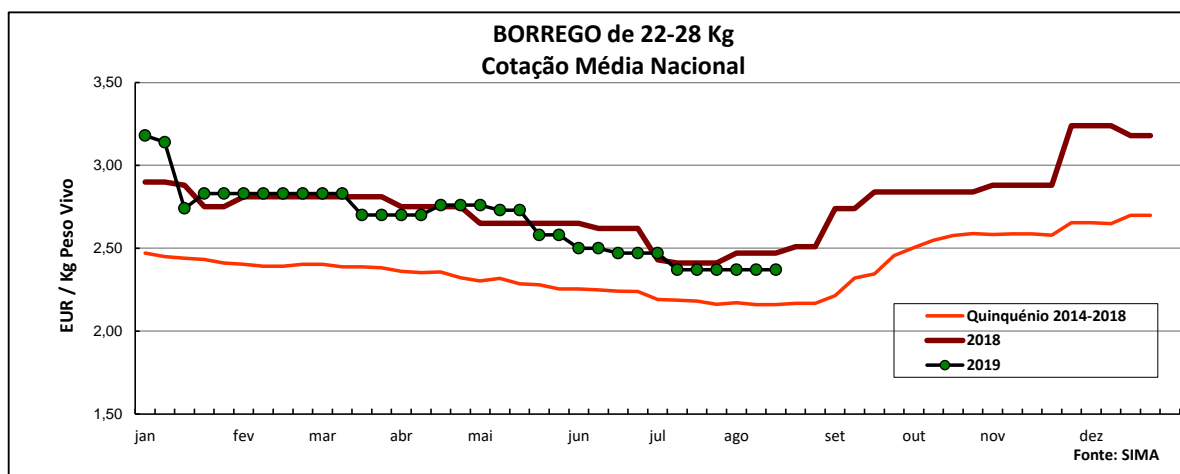
Em Trás-os-Montes a oferta de borrego foi média e a procura relativamente animada. As cotações dos borregos de <12 Kg e de 13-21 Kg subiram de novo nas três áreas de mercado analisadas, Alto Tâmega, Terra Fria e Terra Quente, +25 cêntimos / Kg.

COTAÇÕES MÉDIAS NACIONAIS - SEMANAIS

PRODUTO	MÉDIA DA SEMANA	VARIÇÃO PERCENTUAL		
	EUR / Kg Peso Vivo	Semana Anterior	Semana Homóloga do ano anterior	Semana Homóloga do Quinquénio 2014-2018
Borrego de < 12 Kg	4,35	0,0	0,5	4,6
Borrego de 22-28 Kg	2,37	0,0	-4,0	9,7
Borrego de > 28 Kg	2,43	0,0	0,8	18,0



Ovinos e Caprinos



COTAÇÕES MÉDIAS NACIONAIS - MENSAIS

Produto	julho 2019 (EUR / Kg Peso Vivo)	Variação Percentual		
		junho 2019	julho 2018	julho Quinquénio 2014-2018
Borrego de < 12 Kg	4,00	3,7	-2,6	5,6
Borrego de 22-28 Kg	2,40	-3,6	-0,8	10,0
Borrego de > 28 Kg	2,43	-0,3	3,7	17,4

Ovinos e Caprinos

CONJUNTURA SEMANAL - CAPRINOS

Na semana em análise as cotações médias dos cabritos de <10 Kg subiram em relação à semana anterior na região de Trás-os-Montes (+25 cêntimos / Kg); estabilidade destes animais na Beira Interior e na Beira Litoral.

Na Beira Interior a oferta de cabrito foi fraca nas três áreas de mercado, Cova da Beira, Guarda e Sertã; a procura foi relativamente fraca na Sertã e animada na Cova da Beira e na Guarda. As cotações dos cabritos de <10 Kg mantiveram-se estáveis.

Na Beira Litoral a oferta de cabrito foi muito fraca nas duas áreas de mercado, Coimbra e Viseu; a procura foi média em Coimbra e animada em Viseu, tendo aumentado nas duas áreas, sendo válido também para as cabras de refugio. Apesar disso, esta semana as cotações mantiveram-se estáveis.

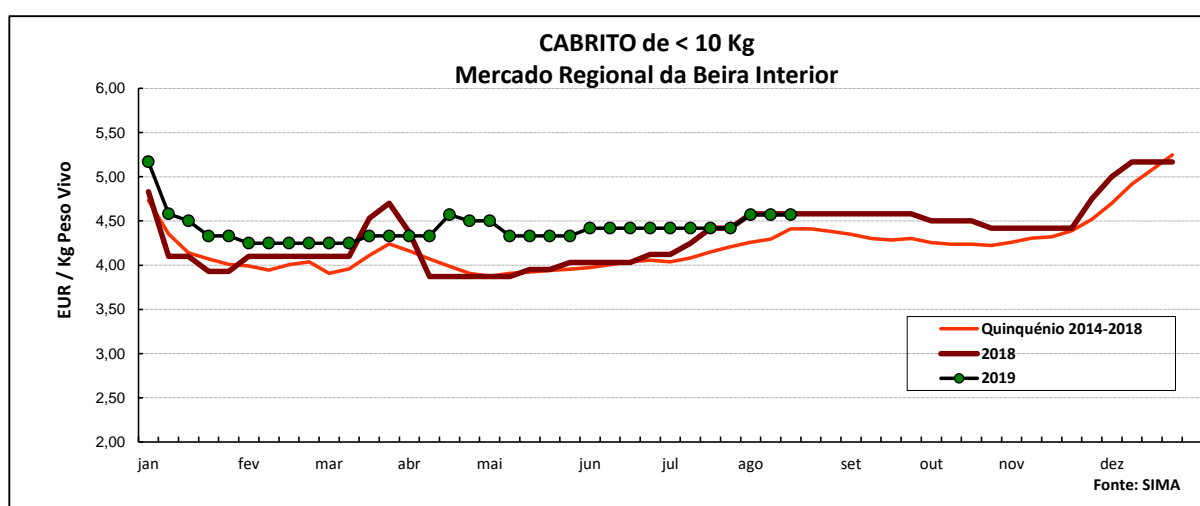
Em Trás-os-Montes a oferta e a procura de cabrito foram médias. As cotações dos cabritos de <10 Kg subiram novamente em relação à semana anterior nas três áreas de mercado analisadas, Alto Tâmega, Terra Fria e Terra Quente, +25 cêntimos / Kg.

No Ribatejo e Oeste, na área de mercado do Ribatejo, a oferta e a procura de cabrito foram fracas. As cotações dos cabritos de <10 Kg não registaram quaisquer alterações.

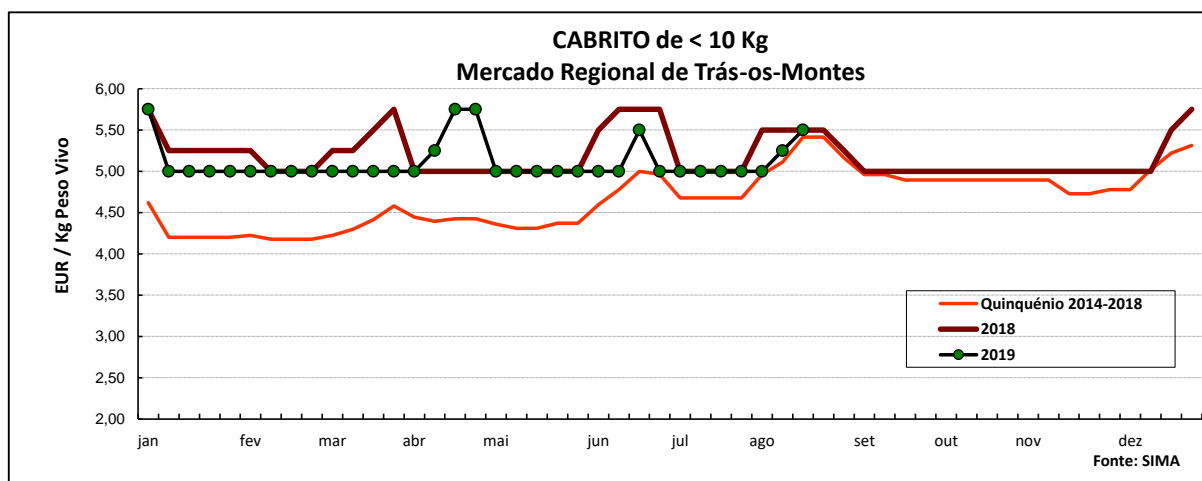
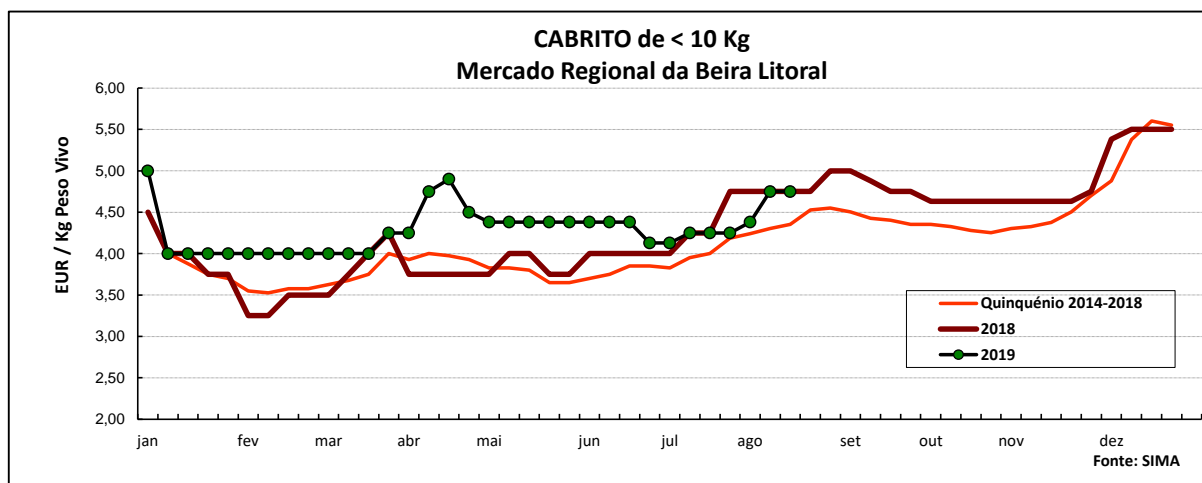
No Alentejo a oferta de cabrito foi média nas duas áreas de mercado analisadas, Alentejo Norte e Estremoz; a procura foi fraca no Alentejo Norte e relativamente fraca em Estremoz. Estabilidade de cotações dos cabritos, de <10 Kg e de >10 Kg, e dos animais adultos nas duas áreas.

COTAÇÕES MÉDIAS REGIONAIS - SEMANAIS

Cabrito < 10 Kg	MÉDIA DA SEMANA	VARIÇÃO PERCENTUAL		
	EUR / Kg Peso Vivo	Semana Anterior	Semana Homóloga do ano anterior	Semana Homóloga do Quinquénio 2014-2018
Beira Interior	4,57	0,0	-0,2	3,6
Beira Litoral	4,75	0,0	0,0	9,2
Trás-os-Montes	5,50	4,8	0,0	1,7



Ovinos e Caprinos



COTAÇÕES MÉDIAS REGIONAIS - MENSAIS

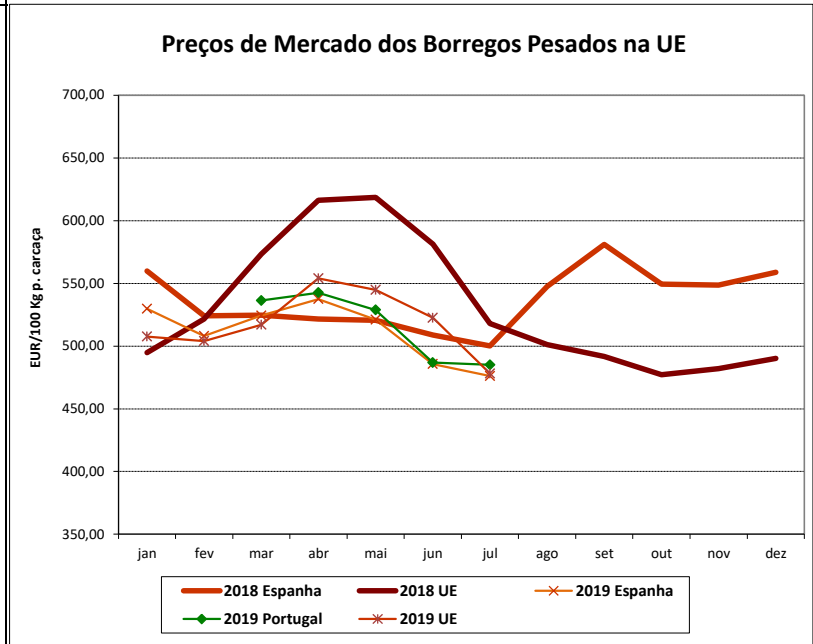
Cabrito < 10 Kg	julho 2019 (EUR / Kg Peso Vivo)	Variação Percentual		
		junho 2019	julho 2018	julho Quinquénio 2014-2018
Beira Interior	4,42	0,0	2,7	7,0
Beira Litoral	4,22	-2,3	-2,1	5,5
Trás-os-Montes	5,00	-2,4	0,0	6,5

Ovinos e Caprinos

PREÇOS MÉDIOS DE MERCADO NA U.E.

1. BORREGOS PESADOS

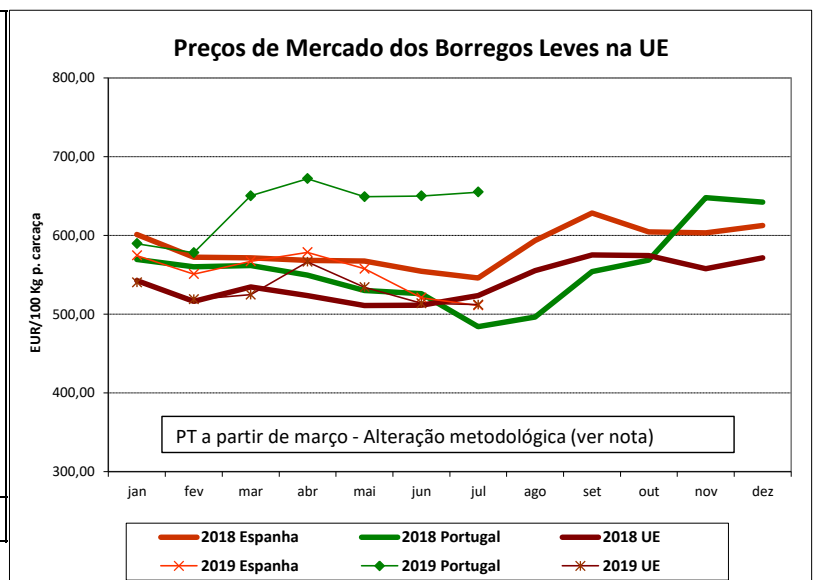
PAÍSES	EUR / 100 Kg Peso Carcaça		VAR.% Sem. Ant.
	SEMANA DE 05/08 a 11/08/2019	SEMANA DE 29/07 a 04/08/2019	
Bélgica	501,40	501,60	0,0
Dinamarca			
Alemanha	496,70	500,49	-0,8
Estónia			
Espanha	488,32	483,11	1,1
França	589,00	590,00	-0,2
Croácia	504,54	630,76	-20,0
Irlanda	435,39	415,15	4,9
Itália	544,00	544,00	0,0
Chipre	481,00	466,00	3,2
Letónia	406,17	425,44	-4,5
Lituânia	448,86		
Hungria	529,19	502,17	5,4
Países Baixos	527,05	525,15	0,4
Áustria			
Polónia			
Portugal	485,00	485,00	0,0
Roménia	254,49	199,29	27,7
Eslovénia	576,28	521,17	10,6
Finlândia	391,40	391,40	0,0
Suécia		452,79	
Reino Unido	427,40	431,29	-0,9
U.E.	461,71	460,76	0,2



Nota: Em março de 2019 Portugal alterou a metodologia de cálculo do preço dos borregos leves (passando a incluir todas as categorias de borregos com peso de carcaça inferior a 13 Kg) e passou a comunicar o preço dos borregos pesados.

2. BORREGOS LEVES

Bulgária	617,61	617,88	0,0
Estónia			
Grécia			
Espanha	523,17	519,03	0,8
Croácia	591,05	604,61	-2,2
Itália	557,00	557,00	0,0
Letónia	418,20	390,04	7,2
Hungria	597,68	552,85	8,1
Polónia			
Portugal	672,40	672,40	0,0
Roménia			
Eslovénia	532,10	558,85	-4,8
Eslováquia			
U.E.	521,29	519,32	0,4



Fonte: Comissão Europeia - Regulamento de Execução (UE) 2017/1185

Ovinos e Caprinos

COMÉRCIO INTERNACIONAL - janeiro a junho

ENTRADAS		SAÍDAS		Var. %	Var. %
2019	2018	2019	2018	ENTRADAS 19/18	SAÍDAS 19/18

Cabeças

Outros Ovinos Vivos	115 851	89 077	216 164	174 241	30,1	24,1
Ovinos Rep.Raça Pura	1 968					
Outros Caprinos Vivos	216	50		29	332,0	
Caprinos Rep.Raça Pura	2 583					

tonelada

Carne Ovino Congelada	906,0	1 548,8	63,9	95,8	-41,5	-33,3
Carne Ovino Fresca/Refrig.	1 745,2	2 157,5	443,6	389,5	-19,1	13,9
Outros Ovinos Vivos	2 562,4	1 931,8	8 386,0	6 176,3	32,6	35,8
Ovinos Rep.Raça Pura	73,6		0,03			
Miudezas Ovino/Cap.	67,4	29,0	234,9	36,0	132,3	552,4
Carne Caprino Congelada	435,9	323,4	10,9	11,3	34,8	-3,2
Carne Caprino Fres/Refrig.	523,8	518,4	4,6	1,6	1,0	191,2
Outros Caprinos Vivos	3,3	0,6		0,5	497,8	
Caprinos Rep.Raça Pura	49,6					
TOTAL - Ovinos	5 354,5	5 667,0	9 128,5	6 697,6	-5,5	36,3
TOTAL - Caprinos	1 012,6	842,3	15,5	13,3	20,2	16,3

1000 EUR

Carne Ovino Congelada	5 906,4	9 529,7	288,4	603,1	-38,0	-52,2
Carne Ovino Fresca/Refrig.	10 285,5	11 361,0	1 776,9	1 904,8	-9,5	-6,7
Outros Ovinos Vivos	7 912,1	6 367,2	29 398,4	22 448,4	24,3	31,0
Ovinos Rep.Raça Pura	160,7		0,1			
Miudezas Ovino/Cap.	84,6	83,4	156,3	112,7	1,5	38,7
Carne Caprino Congelada	2 786,0	2 018,1	79,9	78,7	38,0	1,6
Carne Caprino Fres/Refrig.	2 906,2	2 661,3	13,2	6,5	9,2	103,8
Outros Caprinos Vivos	8,9	1,8		1,0	393,8	
Caprinos Rep.Raça Pura	184,6					
TOTAL - Ovinos	24 349,3	27 341,3	31 620,0	25 069,1	-10,9	26,1
TOTAL - Caprinos	5 885,7	4 681,2	93,1	86,2	25,7	8,1

FONTE: INE (dados preliminares)

Ovinos e Caprinos

ÍNDICE DE PREÇOS DE PRODUTOS AGRÍCOLAS NO PRODUTOR (Base 2015)

(Continente)

	junho 2019	maio 2019	junho 2018	Var. % Mês ant.	Var. % Mês ano ant.
Ovinos e Caprinos	108,77	116,54	106,62	-6,7	2,0

FONTE: INE

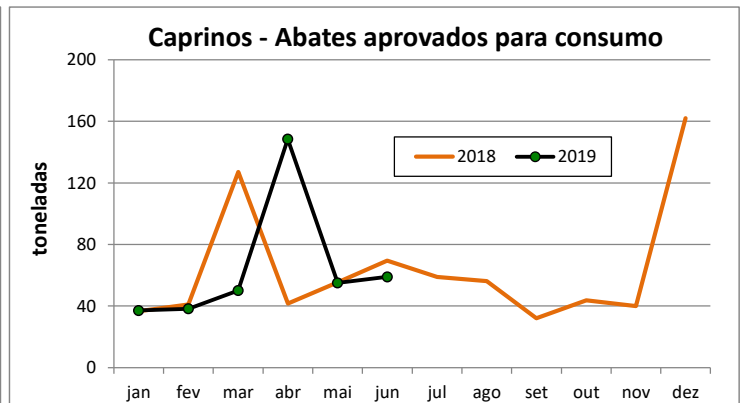
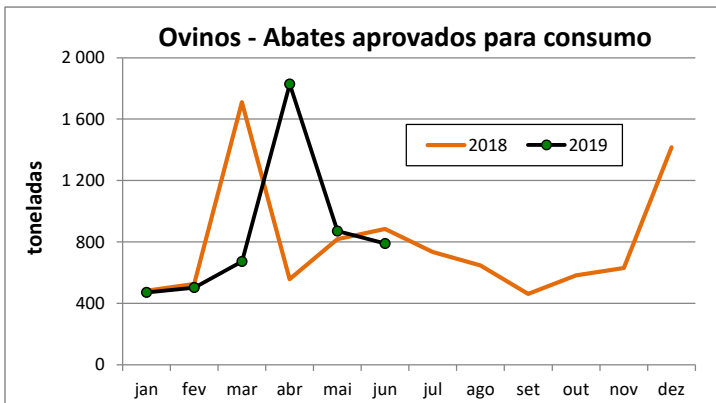
ABATES APROVADOS PARA CONSUMO - janeiro a junho

(Portugal)

	Cabeças		tonelada		Var. Cabeças (%)	Var. tonel. (%)
	2019	2018	2019	2018	Acum.ano ant.	Acum.ano ant.
Borregos de <10 Kg	108 211	113 194	760,4	773,3	-4,4	-1,7
Borregos de >10 Kg	252 140	243 415	3 623,6	3 456,4	3,6	4,8
Adultos	34 880	34 403	749,5	746,5	1,4	0,4
TOTAL - Ovinos	395 231	391 012	5 133,6	4 976,2	1,1	3,2

Cabritos	47 158	45 001	283,3	270,8	4,8	4,6
Adultos	6 090	5 430	104,3	100,4	12,2	3,8
TOTAL - Caprinos	53 248	50 431	387,6	371,2	5,6	4,4

FONTE: INE (dados provisórios)



Para consulta de preços de produtos agrícolas consultar o site:
www.gpp.pt/index.php/sima/sistema-de-informacao-de-mercados-agricolas-sima
 O SIMA no Facebook - <http://www.facebook.com/SIMA.Portugal>

O conhecimento do mercado é a chave do sucesso!

O disponibiliza informação essencial para os empresários agrícolas e outros agentes tomarem as melhores decisões

Coordenação Central

Gabinete de Planeamento, Políticas e Administração Geral

Direção de Serviços de Estatística

Divisão de Estatística

SISTEMA DE INFORMAÇÃO DE MERCADOS AGRÍCOLAS

Praça do Comércio

1149-010 LISBOA

Tel: 213 234 600

Fax: 213 234 603

 E-mail: sima@gpp.pt