

## Newsletter

Informação Semanal – 12-08 a 18-08-2019

As Newsletter do SIMA podem também ser consultadas no facebook em:  
<https://www.facebook.com/SIMA.Portugal>

### Coelhos

#### CONJUNTURA SEMANAL - COELHOS

Na semana em análise as cotações médias nacionais do coelho, vivo (2,2 a 2,5 Kg) e abatido (1,1 a 1,3 Kg), mantiveram-se estáveis em relação à semana anterior, pela 19ª semana consecutiva.

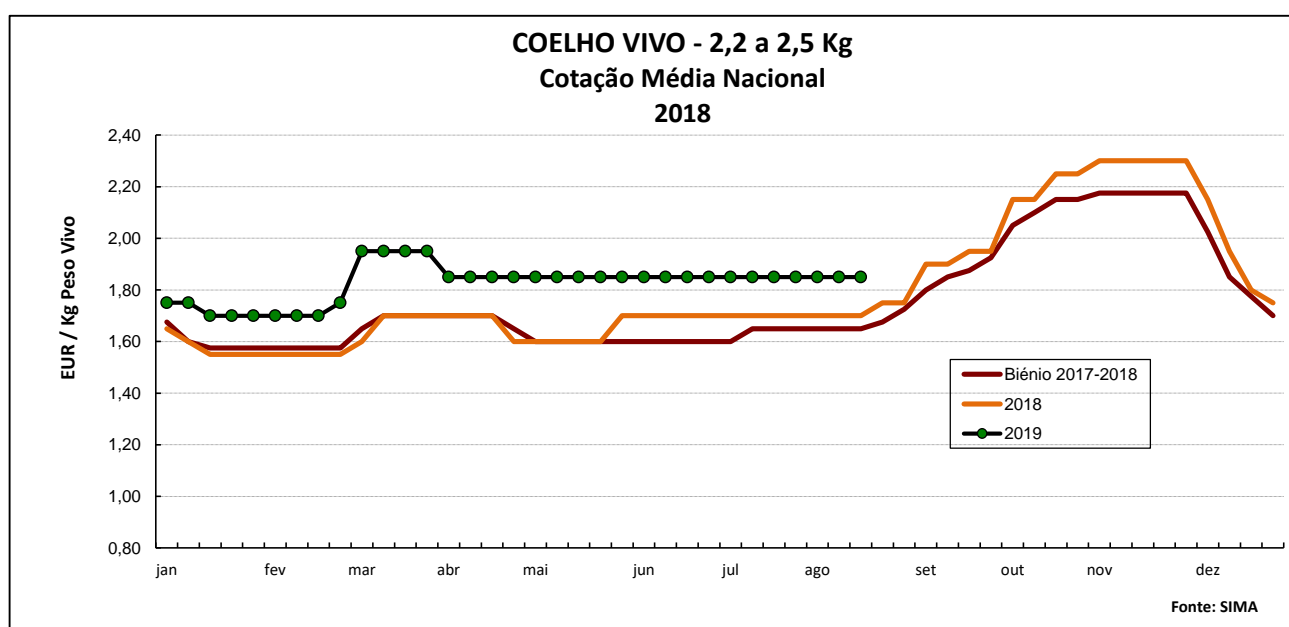
A oferta de coelho foi média e a procura foi relativamente animada; a procura registou uma ligeira melhoria nas últimas semanas. Registaram-se também algumas vendas de coelho para Espanha, pelo que a oferta pode deixar de ser suficiente nas próximas semanas.

Estabilidade de cotações do coelho vivo de acordo com a Bolsa de Madrid/Loncun. Manutenção das cotações do coelho abatido.

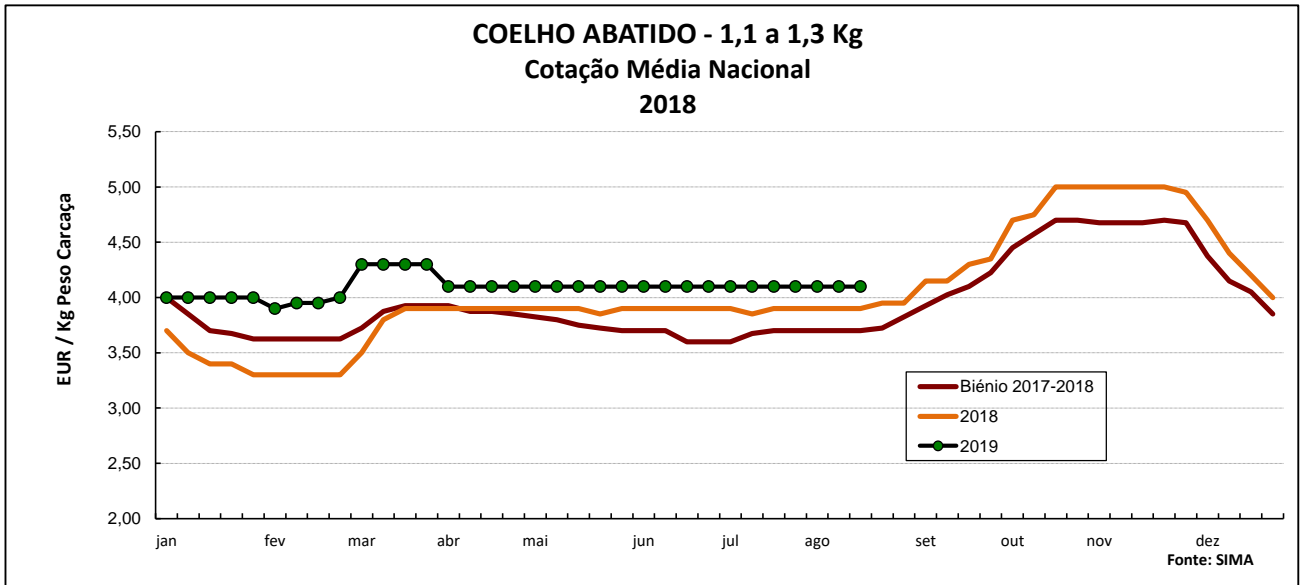
#### COTAÇÕES MÉDIAS NACIONAIS - SEMANAIS

PRODUTO	Unidade de Comercialização	MÉDIA DA SEMANA	Variação Percentual		
			Semana anterior	Semana homóloga do ano anterior	Semana homóloga do Biénio 2017-2018
Coelho vivo - 2,2 a 2,5 Kg	EUR / Kg Peso vivo	1,85	0,0	8,8	12,1
Coelho abatido - 1,1 a 1,3 Kg	EUR / Kg Peso carcaça	4,10	0,0	5,1	10,8

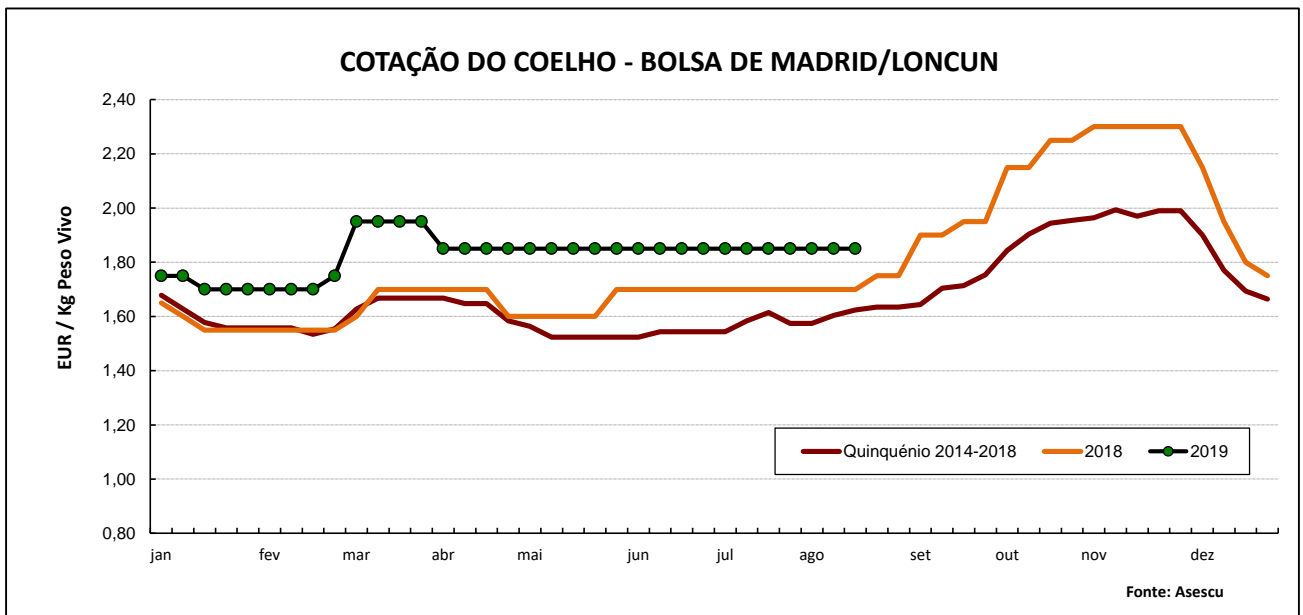
NOTA: Como a recolha de cotações e acompanhamento do mercado dos coelhos se iniciou em janeiro de 2017, apenas é possível a comparação com a semana homóloga do biénio 2017-2018.



## Coelhos



**GRÁFICO - EVOLUÇÃO DA COTAÇÃO DO COELHO VIVO NA BOLSA DE MADRID/LONCUN**



## Coelhos

### Cotações em Mercados / Bolsas de outros países da União Europeia

#### 1. ESPANHA

##### 1.1. MADRID / LONCUN - BOLSA

		sem 32/2019	sem 33/2019
Coelho jovem 1,75 - 2,20 Kg	EUR / Kg P.Vivo	1,850	1,850

Var. Sem Ant. (Cêntimos/Kg)	Variação (%) Sem. Ant.
0,0	0,0

##### 1.2. MONCUN (BOLSAS DE BELLPUIG E MERCOLÉRIDA)

		sem 32/2019	sem 33/2019
Coelho de 1,900 - 2,125 Kg	EUR / Kg P.Vivo	1,950	1,950
Coelho com mais de 2,125 Kg	EUR / Kg P.Vivo	1,920	1,920

Var. Sem Ant. (Cêntimos/Kg)	Variação (%) Sem. Ant.
0,0	0,0
0,0	0,0

s.c. - sem cotação

##### 1.3. PREÇO MÉDIO NACIONAL DE ESPANHA

		sem 30/2019	sem 31/2019
Coelho jovem de 1,80 - 2,20 Kg	EUR / Kg P.Vivo	1,8935	1,8935

Variação Sem Ant. (Cêntimos/Kg)	Variação (%) Sem. Ant.
0,0	0,0

#### 2. FRANÇA

##### 2.1. COTAÇÃO NACIONAL - PRODUÇÃO

		12/07/2019	19/07/2019
Coelho Vivo	EUR / Kg P.Vivo	1,640	1,640

Var. Sem Ant. (Cêntimos/Kg)	Variação (%) Sem. Ant.
0,0	0,0

##### 2.2. RUNGIS

		09/08/2019	16/08/2019
Coelho "Standard"	EUR / Kg P.Carçaça	3,60	3,60
Coelho "Trie"	EUR / Kg P.Carçaça	5,10	5,10

Var. Sem Ant. (Cêntimos/Kg)	Variação (%) Sem. Ant.
0,0	0,0
0,0	0,0

#### 3. ITÁLIA - CUNCoelhos

		26/07/2019		02/08/2019		Variação Sem Ant. (Cêntimos/Kg)	Variação (%) Sem. Ant.
		Cot. Mínima	Cot. Máxima	Cot. Mínima	Cot. Máxima		
Coelho até 2,5 Kg	EUR / Kg P.Vivo	1,320	1,380	1,480	1,540	16,0	16,0
Coelho com >2,5 Kg	EUR / Kg P.Vivo	1,380	1,440	1,540	1,600	16,0	16,0

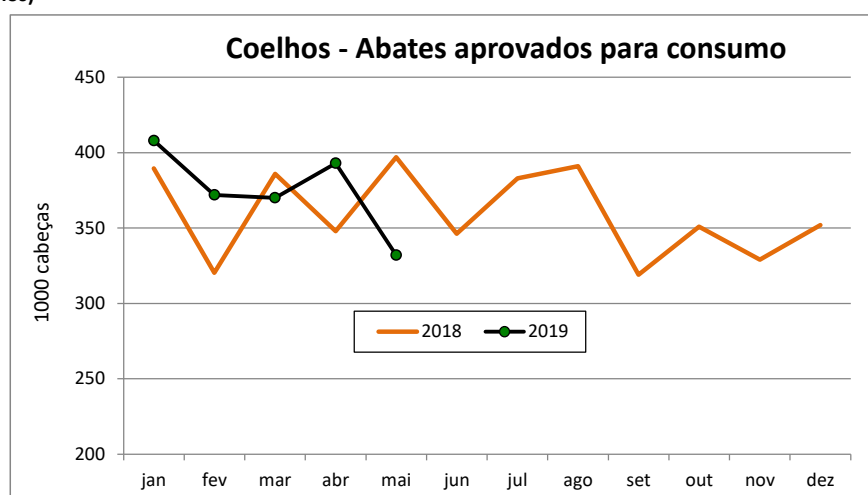
## Coelhos

## ABATES APROVADOS PARA CONSUMO - janeiro a maio

(Portugal)

	1000 Cabeças		tonelada		Var. Cabeças (%) Acum.ano ant.	Var. tonel. (%) Acum.ano ant.
	2019	2018	2019	2018		
<b>Coelhos</b>	1 875	1 841	2 305	2 242	1,9	2,8

FONTE: INE (dados provisórios)



## COMÉRCIO INTERNACIONAL DE COELHOS - janeiro a junho

	ENTRADAS		SAÍDAS		Var. % ENTRADAS 19/18	Var. % SAÍDAS 19/18
	2019	2018	2019	2018		
<b>Cabeças</b>						
<b>Coelhos Domésticos</b>	141 190	107 385	426 770	930 326	31,5	-54,1
<b>tonelada</b>						
<b>Carne e Miudezas de Coelhos</b>	1 060,3	1 609,8	243,8	429,4	-34,1	-43,2
<b>Carne e Miudezas de Lebres</b>	13,4	17,2	3,9	0,9	-21,8	321,1
<b>Coelhos Domésticos</b>	311,7	248,0	508,6	1 069,0	25,7	-52,4
<b>Lebres</b>	0,1		286,8	538,4		-46,7
<b>TOTAL - Carne/Miud</b>	1 073,8	1 627,0	247,7	430,3	-34,0	-42,4
<b>TOTAL - Animais vivos</b>	311,8	248,0	795,3	1 607,4	25,7	-50,5

<b>1000 EUR</b>						
<b>Carne e Miudezas de Coelhos</b>	3 855	5 085	1 077	1 675	-24,2	-35,7
<b>Carne e Miudezas de Lebres</b>	80	73	16	4	10,8	293,2
<b>Coelhos Domésticos</b>	578	412	944	1 699	40,1	-44,4
<b>Lebres</b>	2,4		475	856		-44,5
<b>TOTAL</b>	4 516	5 570	2 511	4 234	-18,9	-40,7

FONTE: INE (dados preliminares)

Para consulta de preços de produtos agrícolas consultar o site:  
[www.gpp.pt/index.php/sima/sistema-de-informacao-de-mercados-agricolas-sima](http://www.gpp.pt/index.php/sima/sistema-de-informacao-de-mercados-agricolas-sima)  
 O SIMA no Facebook - <http://www.facebook.com/SIMA.Portugal>

## Coordenação Central

Gabinete de Planeamento, Políticas e Administração Geral

Direção de Serviços de Estatística

Divisão de Estatística

SISTEMA DE INFORMAÇÃO DE MERCADOS AGRÍCOLAS

Praça do Comércio


1149-010 LISBOA

Tel: 213 234 600

Fax: 213 234 603

E-mail: [sima@gpp.pt](mailto:sima@gpp.pt)

O conhecimento do mercado é a chave do sucesso!

O  disponibiliza informação essencial para os empresários agrícolas e outros agentes tomarem as melhores decisões