

## Newsletter

Informação Semanal – 12-08 a 18-08-2019

As Newsletter do SIMA podem também ser consultadas no facebook em:  
<https://www.facebook.com/SIMA.Portugal>

### Bovinos

#### CONJUNTURA SEMANAL

Na semana em análise as cotações médias nacionais dos novilhos e novilhas de 12 a 24 meses, de raça Turina e cruzado de Charolês, mantiveram-se estáveis em relação à semana anterior.

Na região do Entre Douro e Minho a oferta e a procura de bovinos foram médias e equilibradas. Mantém-se a entrada de carne oriunda do mercado externo, principalmente de Espanha. Estabilidade de cotações nas duas áreas de mercado desta região, Entre Douro e Minho e Ribadouro.

Na Beira Litoral a oferta foi relativamente fraca e a procura animada nas três áreas de mercado analisadas, Aveiro, Coimbra e Viseu, tendo ambas aumentado em relação à semana anterior. Apesar disso, em Coimbra deu-se uma descida das cotações máx. dos novilhos e novilhas de 12 a 24 meses cruzado de Charolês, -5 cêntimos / Kg.

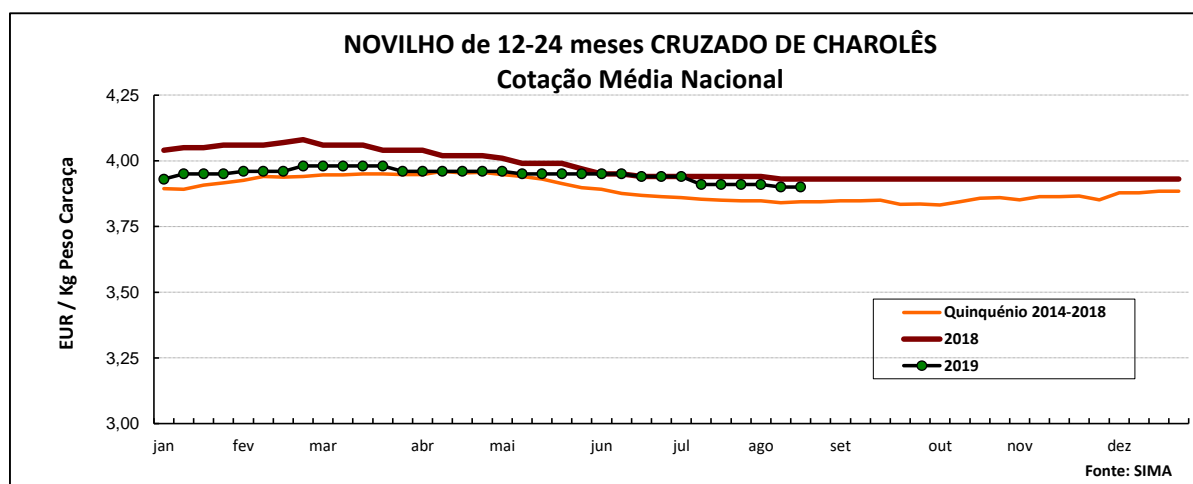
Na Beira Interior a oferta de bovinos foi média na área de mercado da Guarda e relativamente abundante em Castelo Branco; a procura foi média em ambas as áreas de mercado referidas. As cotações mantiveram-se estáveis em relação à semana anterior.

No Ribatejo e Oeste, na área de mercado do Ribatejo, a oferta de bovinos foi média e a procura foi relativamente fraca. Estabilidade de cotações em todas as categorias de animais.

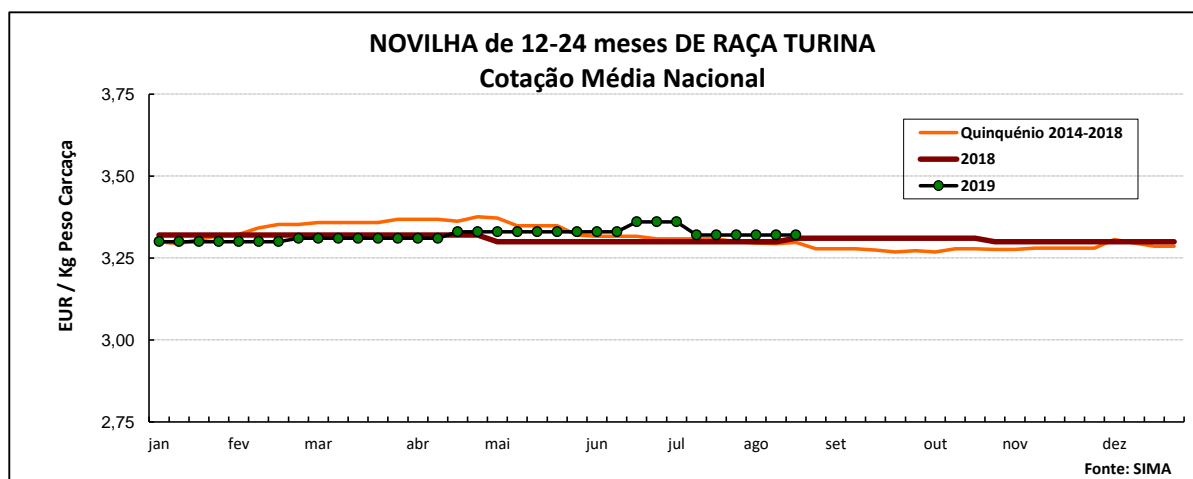
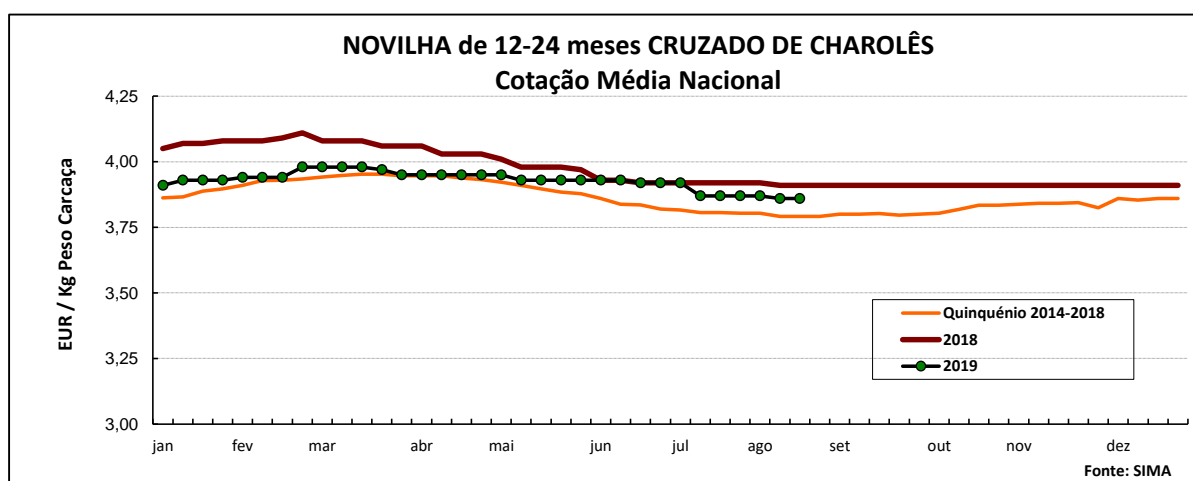
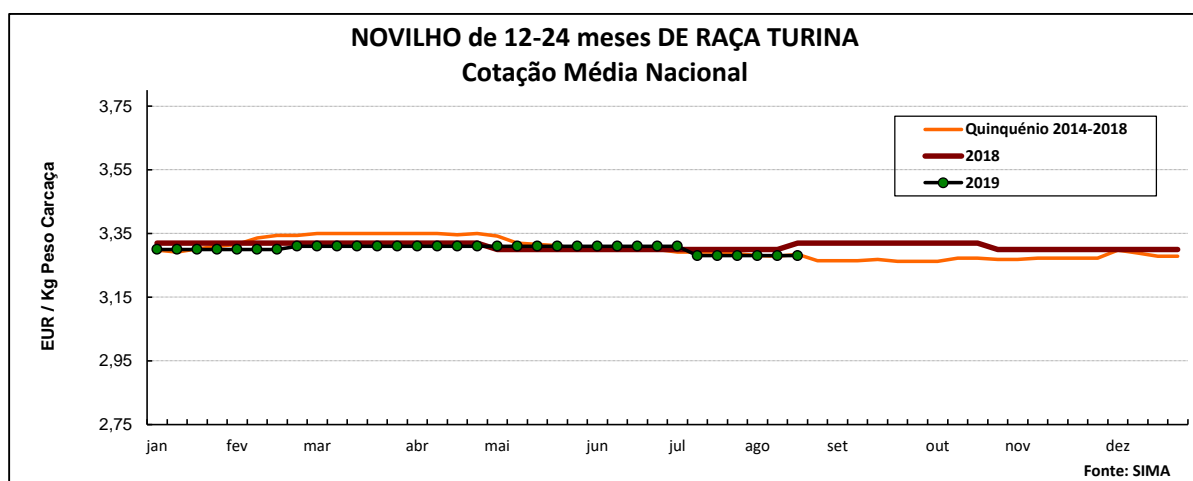
No Alentejo a oferta de bovinos foi média em todas as áreas de mercado analisadas, com exceção de Évora, em que foi relativamente abundante; a procura foi relativamente animada no Alentejo Norte, animada em Évora e média nas restantes áreas. Completa estabilidade de cotações.

#### COTAÇÕES MÉDIAS NACIONAIS - SEMANAIS

| PRODUTO                           | MÉDIA DA SEMANA    | VARIAÇÃO PERCENTUAL |                                 |   |
|-----------------------------------|--------------------|---------------------|---------------------------------|---|
|                                   | EUR / Kg P.Carcaça | Semana Anterior     | Semana Homóloga do ano anterior | Semana Homóloga do Quinquénio 2014-2018 |
| Novilho 12-24 meses cruz.Charolês | <b>3,90</b>        | 0,0                 | -0,8                            | 1,6                                     |
| Novilho 12-24 meses Turina        | <b>3,28</b>        | 0,0                 | -1,2                            | 0,0                                     |
| Novilha 12-24 meses cruz.Charolês | <b>3,86</b>        | 0,0                 | -1,3                            | 1,8                                     |
| Novilha 12-24 meses Turina        | <b>3,32</b>        | 0,0                 | 0,3                             | 0,6                                     |



## Bovinos



## COTAÇÕES MÉDIAS NACIONAIS - MENSAIS

| Produto                           | julho<br>2019<br>(EUR / Kg P.Carcaça) | Variação Percentual |               |                               |
|-----------------------------------|---------------------------------------|---------------------|---------------|-------------------------------|
|                                   |                                       | junho<br>2019       | julho<br>2018 | julho<br>Quinquénio 2014-2018 |
| Novilho 12-24 meses cruz.Charolês | <b>3,92</b>                           | -0,7                | -0,6          | 1,7                           |
| Novilho 12-24 meses Turina        | <b>3,29</b>                           | -0,7                | -0,4          | 0,0                           |
| Novilha 12-24 meses cruz.Charolês | <b>3,88</b>                           | -1,1                | -1,0          | 2,0                           |
| Novilha 12-24 meses Turina        | <b>3,33</b>                           | -0,4                | 0,9           | 0,8                           |

## Bovinos

### PREÇOS MÉDIOS DE BOVINOS segundo a Grelha Comunitária de Classificação de Carcaças

Semana de 05/08 a 11/08/2019

EUR / Kg peso carcaça

|                           | R E G I Õ E S |        |             |          |        | Preço médio | Preço médio |
|---------------------------|---------------|--------|-------------|----------|--------|-------------|-------------|
|                           | Norte         | Centro | L.Vale Tejo | Alentejo | Açores | CONTINENTE  | PORTUGAL    |
| Vitelão U2                | 3,93          | 3,90   | 3,94        | 4,00     |        | 3,94        | 3,94        |
| Vitelão U3                | 3,92          | 3,88   | 3,92        | 3,98     | 3,30   | 3,93        | 3,91        |
| Vitelão R2                | 3,84          | 3,87   | 3,91        | 3,95     | 3,26   | 3,88        | 3,69        |
| Vitelão R3                | 3,83          | 3,83   | 3,87        | 3,95     | 3,25   | 3,86        | 3,81        |
| Vitelão O2                | 3,74          | 3,78   | 3,85        | 3,90     | 3,08   | 3,78        | 3,45        |
| Vitelão O3                | 3,65          | 3,77   | 3,80        | 3,87     | 3,03   | 3,69        | 3,62        |
| Novilho U2                | 3,90          | 3,85   | 3,91        | 4,00     | 3,33   | 3,90        | 3,88        |
| Novilho U3                | 3,87          | 3,80   | 3,91        | 4,00     | 3,30   | 3,90        | 3,89        |
| Novilho R2                | 3,88          | 3,79   | 3,90        | 3,95     | 3,20   | 3,87        | 3,72        |
| Novilho R3                | 3,82          | 3,78   | 3,86        | 3,89     | 3,15   | 3,85        | 3,81        |
| Novilho O2                | 3,60          | 3,76   | 3,85        | 3,71     | 2,95   | 3,67        | 3,40        |
| Novilho O3                | 3,57          | 3,75   | 3,82        | 3,63     | 2,93   | 3,67        | 3,61        |
| Macho n.castr.>2anos - R3 | 2,93          | 3,48   | 3,80        |          |        | 3,30        | 3,30        |
| Boi U2                    |               |        |             |          |        |             |             |
| Boi U3                    |               |        |             |          |        |             |             |
| Boi U4                    |               |        |             |          |        |             |             |
| Boi R3                    |               |        |             |          |        |             |             |
| Boi R4                    |               |        |             |          |        |             |             |
| Boi O3                    |               |        |             |          |        |             |             |
| Boi O4                    |               |        |             |          |        |             |             |
| Vaca R3                   | 2,61          | 2,50   | 2,23        | 2,02     | 2,10   | 2,55        | 2,50        |
| Vaca R4                   | 2,58          |        | 2,10        |          | 2,05   | 2,55        | 2,48        |
| Vaca O2                   | 2,30          | 2,34   | 2,00        | 1,94     | 2,03   | 2,23        | 2,17        |
| Vaca O3                   | 2,21          | 2,19   | 1,92        | 1,82     | 2,03   | 2,19        | 2,13        |
| Vaca O4                   | 2,16          |        | 1,90        | 1,72     |        | 2,16        | 2,16        |
| Vaca P2                   | 1,92          | 1,96   | 1,70        | 1,69     | 1,96   | 1,90        | 1,93        |
| Vaca P3                   | 1,86          | 1,95   |             |          | 1,93   | 1,86        | 1,87        |
| Novilha U2                | 3,91          | 3,84   | 3,90        | 3,99     |        | 3,89        | 3,89        |
| Novilha U3                | 3,90          | 3,82   | 3,89        | 3,90     | 3,45   | 3,89        | 3,88        |
| Novilha R2                | 3,88          | 3,79   | 3,85        | 3,87     | 3,18   | 3,85        | 3,82        |
| Novilha R3                | 3,86          | 3,77   | 3,85        | 3,80     | 3,05   | 3,84        | 3,77        |
| Novilha R4                |               | 3,75   | 3,83        |          |        | 3,83        | 3,83        |
| Novilha O2                | 3,71          | 3,76   | 3,78        | 3,74     | 3,03   | 3,74        | 3,65        |
| Novilha O3                | 3,63          | 3,72   | 3,76        | 3,70     | 2,82   | 3,68        | 3,57        |
| Novilha O4                | 3,58          |        | 3,75        |          |        | 3,65        | 3,65        |

FONTE: GPP / SIMA

### BOLSA DO BOVINO - Sessão nº 30 de 08 de agosto de 2019

| Categoria | Cotação da semana | Cotação semana anterior | Variação Sem. Ant. (Cêntimos) | Variação Sem. Ant. (%) |
|-----------|-------------------|-------------------------|-------------------------------|------------------------|
| Novilhos  | 3,80              | 3,80                    | 0,0                           | 0,0                    |
| Novilhas  | 3,80              | 3,80                    | 0,0                           | 0,0                    |
| Vitela    | 4,70              | 4,70                    | 0,0                           | 0,0                    |
| Vacas     | 2,25              | 2,25                    | 0,0                           | 0,0                    |

Fonte: Bolsa do Bovino

Nota: Cotações em EUR / Kg peso carcaça classificação R

### ÍNDICE DE PREÇOS DE PRODUTOS AGRÍCOLAS NO PRODUTOR (Base 2010)

| (Continente) | junho<br>2019 | maio<br>2019 | junho<br>2018 |
|--------------|---------------|--------------|---------------|
| Bovinos      | 104,89        | 104,99       | 104,77        |

| Var. %<br>Mês ant. | Var. %<br>Mês ano ant. |
|--------------------|------------------------|
| -0,1               | 0,1                    |

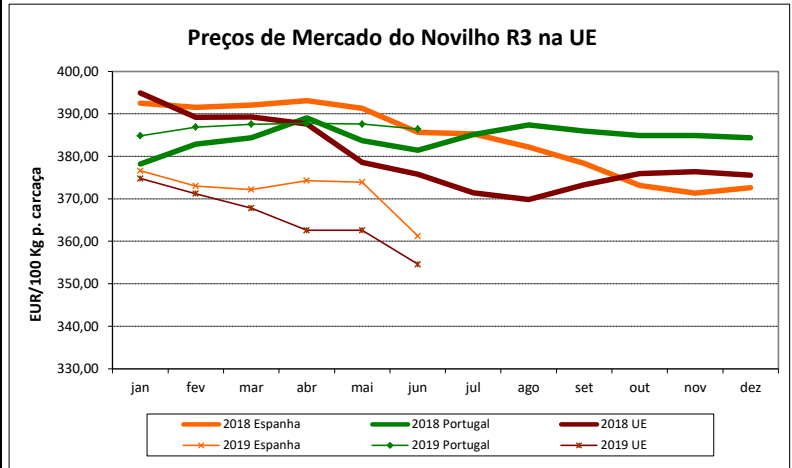
FONTE: INE

## Bovinos

## PREÇOS MÉDIOS DE MERCADO NA U.E.

## I - NOVILHO R3 (BOI R3 na Irlanda e R.Unido)

| PAÍSES          | EURO / 100 Kg Peso Carçaça      |                                 | VAR %<br>Sem. Ant. |
|-----------------|---------------------------------|---------------------------------|--------------------|
|                 | SEMANA DE<br>05/08 a 11/08/2019 | SEMANA DE<br>29/07 a 04/08/2019 |                    |
| Bélgica         | 301,97                          | 302,24                          | -0,1               |
| Bulgária        |                                 |                                 |                    |
| República Checa | 326,55                          | 330,12                          | -1,1               |
| Dinamarca       | 337,48                          | 333,49                          | 1,2                |
| Alemanha        | 346,92                          | 340,83                          | 1,8                |
| Estónia         |                                 |                                 |                    |
| Irlanda *       | 345,46                          | 345,41                          | 0,0                |
| Grécia          | 373,87                          | 373,87                          | 0,0                |
| Espanha         | 342,75                          | 346,00                          | -0,9               |
| França          | 374,00                          | 373,00                          | 0,3                |
| Croácia         | 354,92                          | 356,68                          | -0,5               |
| Itália          | 410,30                          | 413,51                          | -0,8               |
| Chipre          |                                 |                                 |                    |
| Letónia         | 254,61                          |                                 |                    |
| Lituânia        | 276,82                          | 279,07                          | -0,8               |
| Luxemburgo      | 341,43                          | 341,43                          | 0,0                |
| Hungria         |                                 |                                 |                    |
| Malta           | 356,54                          | 356,54                          | 0,0                |
| Países Baixos   | 335,00                          | 325,00                          | 3,1                |
| Áustria         | 354,20                          | 353,72                          | 0,1                |
| Polónia         | 288,06                          | 284,38                          | 1,3                |
| Portugal        | 380,80                          | 380,50                          | 0,1                |
| Roménia         | 306,50                          | 335,78                          | -8,7               |
| Eslovénia       | 337,49                          | 338,58                          | -0,3               |
| Eslováquia      | 351,41                          | 347,87                          | 1,0                |
| Finlândia       | 401,88                          | 398,27                          | 0,9                |
| Suécia          | 395,36                          | 399,67                          | -1,1               |
| Reino Unido *   | 358,28                          | 363,85                          | -1,5               |
| U.E.            | 349,04                          | 347,15                          | 0,5                |



## II. OUTROS BOVINOS

## A. VITELOS MACHOS de 8 DIAS a 4 SEMANAS

## A.1. VITELOS MACHOS DE RECRIA TIPO LEITEIRO

| PAÍSES        | EUR / Cabeça                    |                                 | VAR %<br>Sem. Ant. |
|---------------|---------------------------------|---------------------------------|--------------------|
|               | SEMANA DE<br>05/08 a 11/08/2019 | SEMANA DE<br>29/07 a 04/08/2019 |                    |
| Bélgica       | 54,50                           | 59,50                           | -8,4               |
| Dinamarca     | 87,08                           | 87,06                           | 0,0                |
| Alemanha      | 64,22                           | 73,22                           | -12,3              |
| Irlanda       | 145,64                          | 140,33                          | 3,8                |
| Espanha       | 77,51                           | 79,90                           | -3,0               |
| França        | 52,00                           | 60,00                           | -13,3              |
| Itália        | 134,88                          | 134,88                          | 0,0                |
| Países Baixos | 54,00                           | 60,00                           | -10,0              |
| Áustria       |                                 | 97,93                           |                    |
| Polónia       | 130,51                          | 110,22                          | 18,4               |
| Portugal      |                                 |                                 |                    |
| Roménia       | 69,02                           | 69,02                           | 0,0                |
| Reino Unido   | 40,19                           | 41,59                           | -3,4               |
| U.E.          | 85,56                           | 82,80                           | 3,3                |

## A.2. VITELOS MACHOS DE RECRIA PARA CARNE

| PAÍSES        | EUR / Cabeça                    |                                 | VAR %<br>Sem. Ant. |
|---------------|---------------------------------|---------------------------------|--------------------|
|               | SEMANA DE<br>05/08 a 11/08/2019 | SEMANA DE<br>29/07 a 04/08/2019 |                    |
| Bélgica       | 271,11                          | 272,78                          | -0,6               |
| Dinamarca     |                                 |                                 |                    |
| Alemanha      | 155,90                          | 153,70                          | 1,4                |
| Irlanda       | 222,93                          | 201,45                          | 10,7               |
| Espanha       | 210,38                          | 210,47                          | 0,0                |
| França        | 191,00                          | 196,00                          | -2,6               |
| Itália        | 249,95                          | 249,95                          | 0,0                |
| Países Baixos | 137,00                          | 144,00                          | -4,9               |
| Áustria       | 319,67                          | 374,94                          | -14,7              |
| Polónia       | 194,66                          | 166,01                          | 17,3               |
| Portugal      | 78,49                           | 78,49                           | 0,0                |
| Roménia       | 356,32                          | 356,32                          | 0,0                |
| Reino Unido   | 178,58                          | 178,82                          | -0,1               |
| U.E.          | 199,19                          | 198,12                          | 0,5                |

## B. BOVINOS PARA CARNE

## B.1. VITELOS JOVENS PARA CARNE (machos e fêmeas de 6-12 meses)

|             | EUR / Kg Peso Vivo |      | VAR % |
|-------------|--------------------|------|-------|
|             |                    |      |       |
| Bélgica     | 3,86               | 3,95 | -2,3  |
| Alemanha    | 1,95               | 1,95 | 0,0   |
| Irlanda     | 2,02               | 1,99 | 1,5   |
| Espanha     | 2,45               | 2,47 | -0,8  |
| França      | 2,71               | 2,72 | -0,4  |
| Itália      | 2,89               | 2,89 | 0,0   |
| Áustria     | 2,21               | 2,37 | -6,8  |
| Polónia     | 2,45               | 2,45 | 0,0   |
| Suécia      | 2,00               | 1,81 | 10,6  |
| Reino Unido | 1,78               | 1,72 | 3,2   |
| U.E.        | 2,29               | 2,28 | 0,3   |

## B.2. NOVILHOS PARA CARNE (12-24 meses)

|             | EUR / Kg Peso Vivo |      | VAR % |
|-------------|--------------------|------|-------|
|             |                    |      |       |
| Bélgica     | 3,59               | 3,65 | -1,6  |
| Alemanha    |                    |      |       |
| Irlanda     | 1,83               | 1,74 | 5,2   |
| Espanha     |                    |      |       |
| França      | 2,41               | 2,43 | -0,8  |
| Itália      | 2,70               | 2,70 | 0,0   |
| Áustria     | 1,95               | 2,00 | -2,5  |
| Polónia     |                    |      |       |
| Suécia      | 1,85               | 1,79 | 3,8   |
| Reino Unido | 1,92               | 1,83 | 4,7   |
| U.E.        | 2,18               | 2,14 | 1,8   |

## B.3. NOVILHAS PARA CARNE (12-24 meses)

|             | EUR / Kg Peso Vivo |      | VAR % |
|-------------|--------------------|------|-------|
|             |                    |      |       |
| Bélgica     | 2,29               | 2,36 | -3,0  |
| Irlanda     | 1,85               | 1,84 | 0,5   |
| França      | 2,50               | 2,50 | 0,0   |
| Itália      | 2,95               | 2,95 | 0,0   |
| Áustria     | 1,76               | 1,76 | 0,0   |
| Suécia      | 1,68               | 1,62 | 3,6   |
| Reino Unido | 1,89               | 1,86 | 1,7   |
| U.E.        | 2,28               | 2,27 | 0,3   |

## C. VITELOS ABATIDOS COM IDADE INFERIOR A 8 MESES

|               | EUR / 100 Kg Peso Carçaça |        | VAR % |
|---------------|---------------------------|--------|-------|
|               |                           |        |       |
| Bélgica       | 517,35                    | 517,95 | -0,1  |
| Alemanha      | 379,00                    | 380,00 | -0,3  |
| França        | 496,00                    | 497,00 | -0,2  |
| Itália        | 477,50                    | 437,17 | 9,2   |
| Países Baixos | 384,30                    | 384,30 | 0,0   |
| U.E.          | 446,58                    | 440,55 | 1,4   |

Fonte: Comissão Europeia - Regulamento de Execução (UE) 2017/1185

## Bovinos

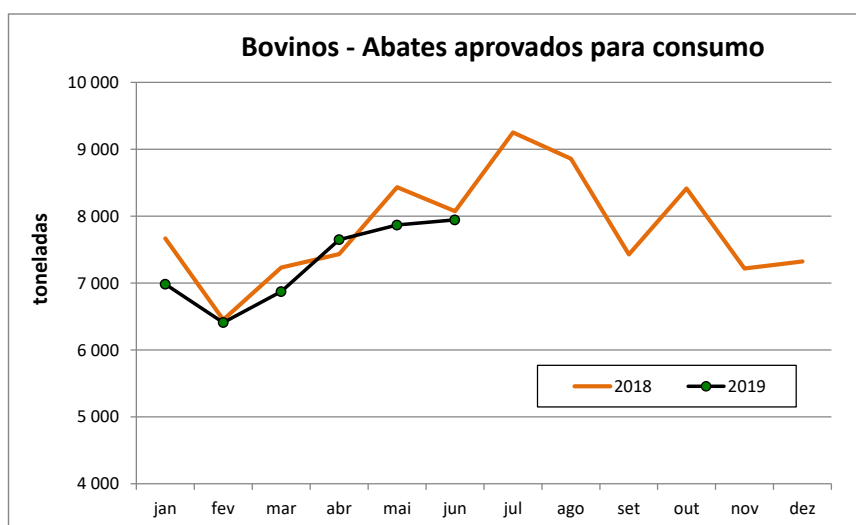
### ABATES APROVADOS PARA CONSUMO - janeiro a junho

(Portugal)

|              | Cabeças        |                | tonelada      |               |
|--------------|----------------|----------------|---------------|---------------|
|              | 2019           | 2018           | 2019          | 2018          |
| Vitela - V   | 19 218         | 20 650         | 2 761         | 2 915         |
| Vitelão - Z  | 39 837         | 38 599         | 7 323         | 7 069         |
| Novilhos     | 53 796         | 57 967         | 17 207        | 18 385        |
| Bois         | 524            | 510            | 186           | 162           |
| Vacas        | 37 988         | 39 696         | 10 488        | 10 726        |
| Novilhas     | 24 743         | 26 179         | 5 761         | 6 035         |
| <b>TOTAL</b> | <b>176 106</b> | <b>183 601</b> | <b>43 725</b> | <b>45 292</b> |

FONTE: INE (dados provisórios)

| Var.Cabeças (%) | Var.toneladas (%) |
|-----------------|-------------------|
| Acum.ano ant.   | Acum.ano ant.     |
| -6,9            | -5,3              |
| 3,2             | 3,6               |
| -7,2            | -6,4              |
| 2,7             | 14,6              |
| -4,3            | -2,2              |
| -5,5            | -4,5              |
| -4,1            | -3,5              |



## Bovinos

### COMÉRCIO INTERNACIONAL - janeiro a junho

| ENTRADAS |      | SAÍDAS |      | Var. %             | Var. %           |
|----------|------|--------|------|--------------------|------------------|
| 2019     | 2018 | 2019   | 2018 | Entradas 2019/2018 | Saídas 2019/2018 |

#### Cabeças

|                      |              |            |               |               |              |              |
|----------------------|--------------|------------|---------------|---------------|--------------|--------------|
| Outros Bovinos Vivos | 1 930        | 270        | 42 369        | 50 983        | 614,8        | -16,9        |
| Bov. Rep. Raça Pura  | 17           | 78         | 1 339         | 764           | -78,2        | 75,3         |
| <b>TOTAL</b>         | <b>1 947</b> | <b>348</b> | <b>43 708</b> | <b>51 747</b> | <b>459,5</b> | <b>-15,5</b> |

#### tonelada

|                      |                 |                 |                 |                 |            |             |
|----------------------|-----------------|-----------------|-----------------|-----------------|------------|-------------|
| Carne Congelada      | 7 623,6         | 8 080,6         | 979,3           | 892,5           | -5,7       | 9,7         |
| Carne Fresca/Refrig. | 50 941,4        | 46 849,4        | 5 483,1         | 5 831,0         | 8,7        | -6,0        |
| Outros Bovinos Vivos | 500,6           | 121,3           | 14 922,8        | 16 687,4        | 312,8      | -10,6       |
| Bov. Rep. Raça Pura  | 8,2             | 24,1            | 649,9           | 392,7           | -66,0      | 65,5        |
| Miudezas             | 1 247,6         | 1 250,5         | 203,4           | 181,0           | -0,2       | 12,4        |
| <b>TOTAL</b>         | <b>60 321,5</b> | <b>56 325,9</b> | <b>22 238,4</b> | <b>23 984,5</b> | <b>7,1</b> | <b>-7,3</b> |


#### 1000 EUR

|                      |                  |                  |                 |                 |            |             |
|----------------------|------------------|------------------|-----------------|-----------------|------------|-------------|
| Carne Congelada      | 36 105,4         | 37 075,9         | 4 214,1         | 5 374,4         | -2,6       | -21,6       |
| Carne Fresca/Refrig. | 237 746,4        | 220 867,5        | 16 620,7        | 18 362,8        | 7,6        | -9,5        |
| Outros Bovinos Vivos | 1 396,7          | 418,7            | 38 723,1        | 42 661,3        | 233,6      | -9,2        |
| Bov. Rep. Raça Pura  | 37,9             | 204,8            | 977,3           | 532,2           | -81,5      | 83,7        |
| Miudezas             | 2 965,1          | 2 972,3          | 311,6           | 281,9           | -0,2       | 10,5        |
| <b>TOTAL</b>         | <b>278 251,6</b> | <b>261 539,1</b> | <b>60 846,8</b> | <b>67 212,6</b> | <b>6,4</b> | <b>-9,5</b> |

FONTE: INE (dados preliminares)

Para consulta de preços de produtos agrícolas consultar o site:  
[www.gpp.pt/index.php/sima/sistema-de-informacao-de-mercados-agricolas-sima](http://www.gpp.pt/index.php/sima/sistema-de-informacao-de-mercados-agricolas-sima)  
O SIMA no Facebook - <http://www.facebook.com/SIMA.Portugal>

O conhecimento do mercado é a chave do sucesso!

O  disponibiliza informação essencial para os empresários agrícolas e outros agentes tomarem as melhores decisões

#### Coordenação Central

Gabinete de Planeamento, Políticas e Administração Geral

Direção de Serviços de Estatística

Divisão de Estatística

SISTEMA DE INFORMAÇÃO DE MERCADOS AGRÍCOLAS

Praça do Comércio

1149-010 LISBOA

Tel: 213 234 600

Fax: 213 234 603

E-mail: [sima@gpp.pt](mailto:sima@gpp.pt)