

# Newsletter

Informação Semanal – 22-07 a 28-07-2019

As Newsletters do SIMA podem também ser consultadas no facebook em:  
<https://www.facebook.com/SIMA.Portugal>

## Suínos

### CONJUNTURA SEMANAL

Na semana em análise as cotações médias nacionais do porco classe E e do porco classe S mantiveram-se estáveis em relação à semana anterior. No que se refere aos leitões, verificou-se um novo decréscimo dos leitões de 19-25 Kg (-10 cêntimos / Kg) e estabilidade dos de <12 Kg.

No Entre Douro e Minho a oferta e a procura de suínos para abate foram médias. A concorrência do produto importado continuou forte, principalmente com origem em Espanha. Estabilidade de cotações do porco classe E e do porco classe S.

Na Beira Litoral a oferta e a procura de suínos para abate foram médias. A entrada de produto oriundo do mercado externo mantém-se, nomeadamente de Espanha. A oferta de leitão foi média, pontualmente excedentária, e a procura foi fraca. Estabilidade das cotações do porco classe E, do porco classe S e ainda dos leitões de <12 Kg.

Na Beira Interior a oferta e a procura de suínos para abate foram médias. As cotações dos porcos classe E e classe S não apresentaram quaisquer alterações.

No Ribatejo e Oeste a oferta e a procura de suínos para abate foram médias. A oferta de leitão foi média, pontualmente excedentária, e a procura foi relativamente fraca. Estabilidade de cotações do porco classe E, do porco classe S e dos leitões de <12 Kg.

No Alentejo a oferta de suínos para abate foi relativamente fraca e a procura relativamente animada. Estabilidade de cotações do porco classe E e do porco classe S; descida dos leitões de 19-25 Kg (-10 cêntimos / Kg) e estabilidade dos leitões de <12 Kg.

No Algarve os leitões de <12 Kg mantiveram-se estáveis.

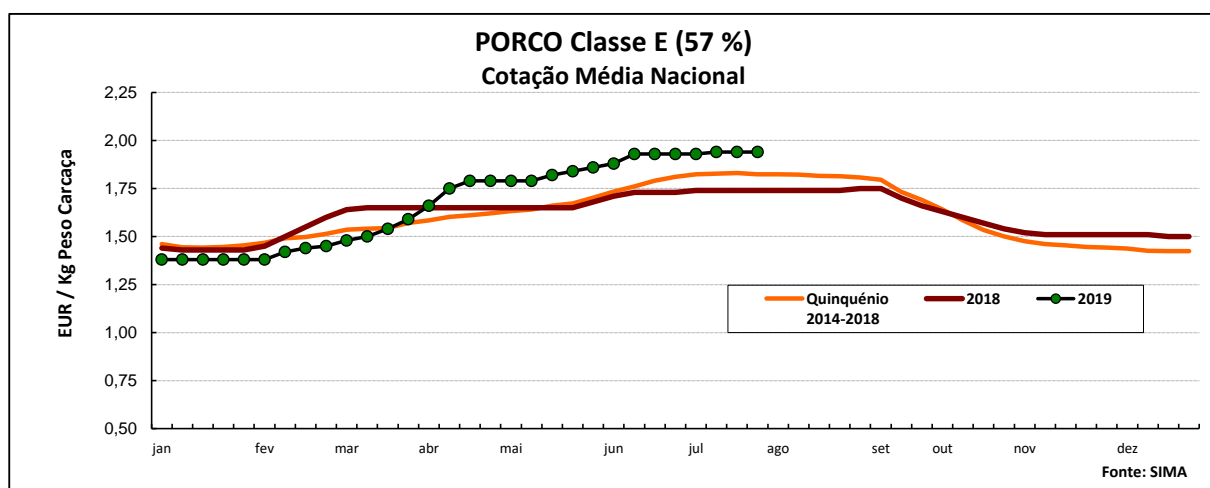
### COTAÇÕES MÉDIAS NACIONAIS - SEMANAIS

Produto	Unidade de Comercialização	Estádio de Comercialização	MÉDIA DA SEMANA	Variação Percentual		
				Semana anterior	Semana homóloga do ano anterior	Semana homóloga do Quinquénio 2014-2018
<b>Porco classe E (57% *)</b>	EUR / Kg P.C.	Entrada Matadouro	<b>1,94</b>	0,0	11,5	6,6
<b>Porco classe S</b>	EUR / Kg P.C.	Entrada Matadouro	<b>1,94</b>	0,0	11,5	4,9
<b>Leitão até 12 Kg</b>	EUR / Kg P.V.	Saída Produção	<b>2,90</b>	0,0	-6,5	-4,6
<b>Leitão 19 a 25 Kg</b>	EUR / Kg P.V.	Saída Produção	<b>2,35</b>	-4,1	23,7	16,3

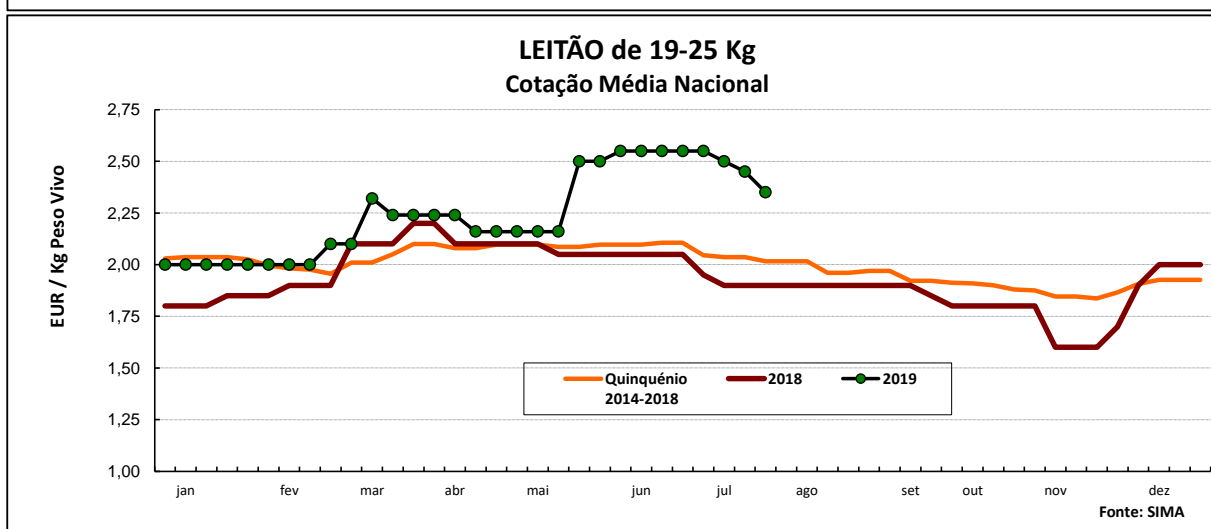
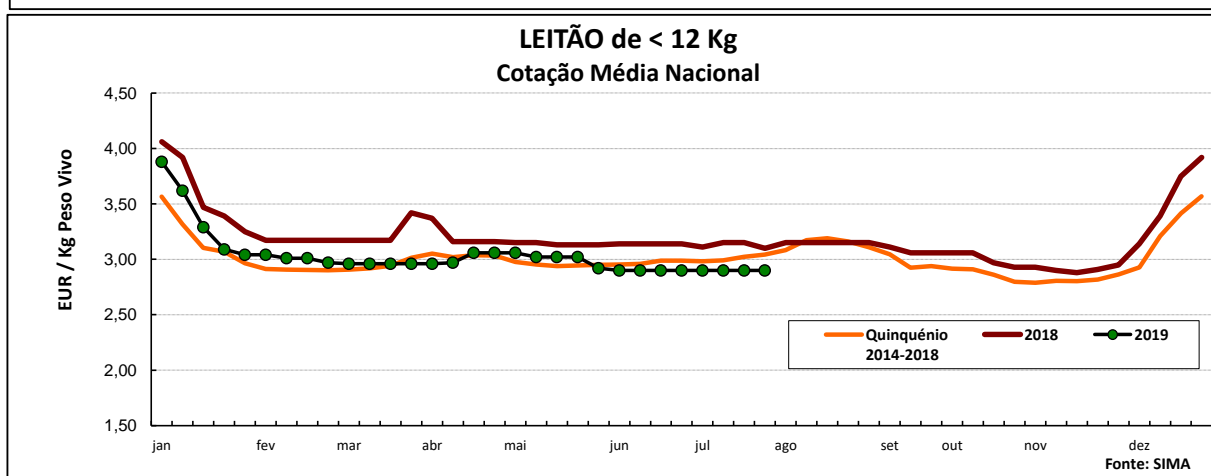
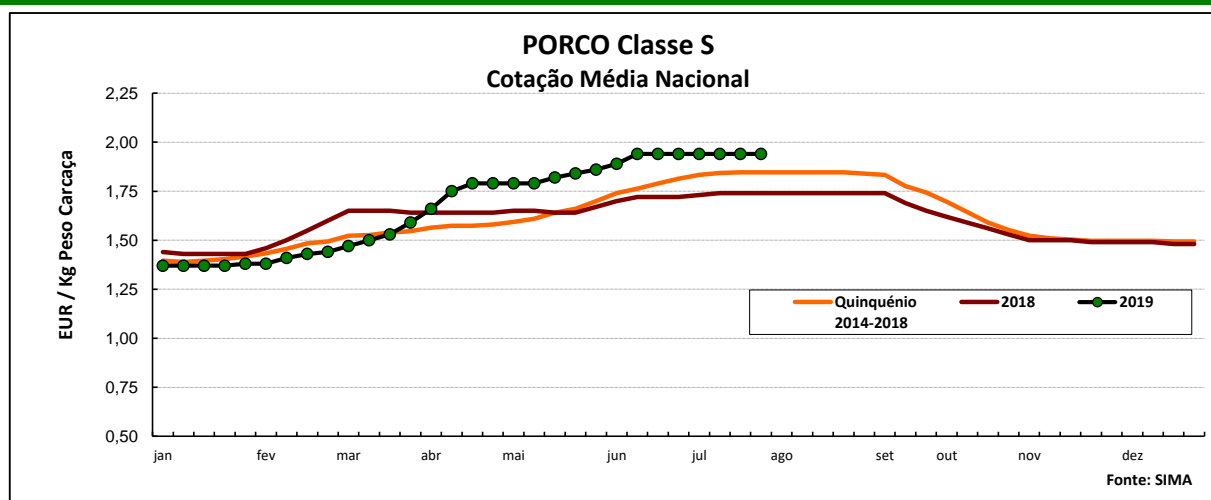
\* Carne magra em % de peso da carcaça

Notas: 1) A recolha de cotações do porco classe S iniciou-se em janeiro de 2016, pelo que os cálculos são feitos para o triénio 2016-2018

2) Em 2019 foi retomada a recolha de cotações no Ribatejo e Oeste, pelo que existe uma quebra de série, não sendo possível a comparação direta com as semanas homólogas do ano anterior e do quinquénio 2014-2018



## Suínos



## COTAÇÕES MÉDIAS NACIONAIS - MENSAIS

Produto	Unidade de Comercialização	Estádio de Comercialização	junho 2019	Variação Percentual		
				maio 2019	junho 2018	junho Quinquénio 2014-2018
<b>Porco classe E (57%)</b>	EUR / Kg P.C.	Entrada Matadouro	<b>1,92</b>	5,4	11,2	8,6
<b>Porco classe S</b>	EUR / Kg P.C.	Entrada Matadouro	<b>1,93</b>	5,9	12,4	9,2
<b>Leitão até 12 Kg</b>	EUR / Kg P.V.	Saída Produção	<b>2,90</b>	-3,7	-7,6	-2,3
<b>Leitão 19 a 25 Kg</b>	EUR / Kg P.V.	Saída Produção	<b>2,55</b>	11,1	24,4	21,4

Nota: Kg P.C. - Kg de peso carcaça; Kg P.V. - Kg de peso vivo

Nota: A recolha de cotações do porco classe S iniciou-se em janeiro de 2016, pelo que os cálculos são feitos para o triénio 2016-2018

## Suínos

### Cotações em Mercados / Bolsas UE

#### 1. ESPANHA

##### 1.1. LÉRIDA - BOLSA

		Cotação em EUR				Variação (%) Sem. Ant.
		18/07/2019	25/07/2019	18/07/2019	25/07/2019	
Porco Acabado de Lérida "Normal"	Kg P.Vivo	1,456	1,456	1,916	1,916	0,0
	Unidade	40,00	37,00	Kg P.Carçaça		-7,5

##### 1.2. BINEFAR - BOLSA

		Cotação em EUR				Variação (%) Sem. Ant.
		17/07/2019	24/07/2019	17/07/2019	24/07/2019	
Porco "Normal"	Kg P.Vivo	1,460	1,460	1,921	1,921	0,0
	Unidade (Mín.)	44,00	39,00	Kg P.Carçaça		-11,4

#### 2. FRANÇA - BRETANHA

		Cotação em EUR		Variação Sem Ant. (Cêntimos/Kg)	Variação (%) Sem. Ant.
		18/07/2019	25/07/2019		
Porco 56 TMP * (80-102 Kg)	Kg P.Carçaça	1,563	1,574	1,1	0,7
Porco de reforma	Kg P.Carçaça	1,142	1,168	2,6	2,3

\* Taxa de músculo das peças

#### 3. DINAMARCA

		Cotação em DKK		Cotação em EUR		Variação (%) Sem. Ant.
		sem 30/2019	sem 31/2019	sem 30/2019	sem 31/2019	
Porco 61 % carne - 70,0-95,9 Kg	Kg P.Carçaça	11,20	11,20	1,500	1,500	0,0

#### 4. PAÍSES BAIXOS - BOLSA

		Cotação em EUR		Variação Sem Ant. (Cêntimos/Kg)	Variação (%) Sem. Ant.
		sem 29/2019	sem 30/2019		
Porco 56 % carne	Kg P.Carçaça	1,63	1,63	0,0	0,0
Leitão	Unidade	49,00	46,00	-	-6,1

#### 5. ALEMANHA

		Cotação em EUR		Variação Sem Ant. (Cêntimos/Kg)	Variação (%) Sem. Ant.
		17/07/2019	24/07/2019		
Porco 56 % carne	Kg P.Carçaça	1,740	1,740	0,0	0,0

#### 6. PORTUGAL - BOLSA DO PORCO (MONTIJO)

		Variação em EUR	
		18/07/2019	25/07/2019
Porco classe E - 57% de músculo (à entrada do matadouro)	Kg P.Carçaça	0,000	0,000

**Nota:** 1) A partir da 1ª Sessão de 2017 a Bolsa do Porco apresenta apenas a variação em relação à semana anterior

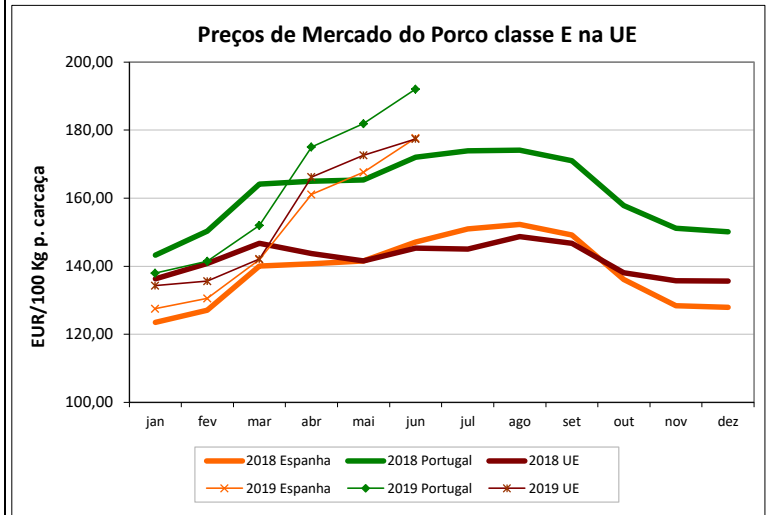
## Suínos

### PREÇOS MÉDIOS DE MERCADO NA U.E.

#### PORCO CLASSE E (EUR / 100 Kg Peso Carcaça)

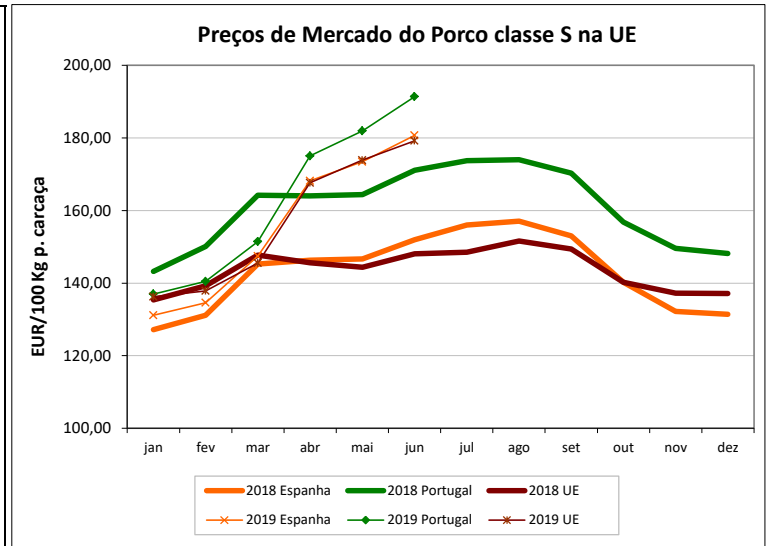
PAÍSES	SEMANA DE 15/07 a 21/07/2019	SEMANA DE 08/07 a 14/07/2019	VAR % S. ANT.
Bélgica	145,40	147,80	-1,6
Bulgária	193,58	194,02	-0,2
República Checa	177,68	179,74	-1,1
Dinamarca	169,15	174,28	-2,9
Alemanha	180,65	184,82	-2,3
Estónia	167,32	168,65	-0,8
Irlanda			
Grécia	181,12	180,91	0,1
Espanha	164,00	164,00	0,0
França	171,99	174,31	-1,3
Croácia		174,53	
Chipre	203,43	202,53	0,4
Letónia	164,96	165,40	-0,3
Lituânia	159,88	159,71	0,1
Luxemburgo			
Hungria	183,05	186,37	-1,8
Malta			
Países Baixos	158,34	162,20	-2,4
Áustria	180,62	184,57	-2,1
Polónia	171,36	175,45	-2,3
Portugal	194,00	194,00	0,0
Romenia	187,30	189,16	-1,0
Eslovénia	189,89	191,00	-0,6
Eslováquia	182,46	185,73	-1,8
Finlândia	164,39	163,91	0,3
Suécia	167,91	167,34	0,3
Reino Unido	169,73	169,95	-0,1
U.E.	174,27	177,03	-1,6

**Nota:**  
 As carcaças dos suínos são divididas em classes de acordo com o teor estimado de carne magra em percentagem de peso da carcaça:  
**Classe S** - 60 % ou mais  
**Classe E** - 55 % ou mais



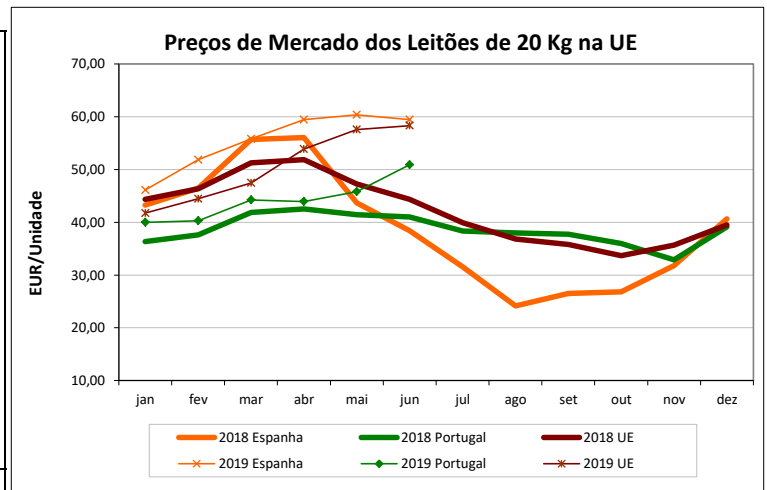
#### PORCO CLASSE S (EUR / 100 Kg Peso Carcaça)

Bélgica	152,80	156,20	-2,2
República Checa	181,48	183,77	-1,2
Dinamarca	175,57	180,31	-2,6
Alemanha	184,88	188,77	-2,1
Estónia	173,13	174,13	-0,6
Irlanda			
Grécia	181,92	183,24	-0,7
Espanha	173,00	172,00	0,6
França	171,45	171,61	-0,1
Croácia		174,22	
Letónia	165,83	164,97	0,5
Lituânia	162,85	161,55	0,8
Luxemburgo			
Hungria	186,32	189,49	-1,7
Países Baixos	159,48	163,34	-2,4
Áustria	193,04	196,28	-1,7
Polónia	173,61	177,97	-2,5
Portugal	194,00	194,00	0,0
Romenia	189,09	190,38	-0,7
Eslovénia	201,66	206,39	-2,3
Eslováquia	184,47	188,19	-2,0
Finlândia	169,08	169,37	-0,2
Suécia	171,89	170,74	0,7
Reino Unido	171,68	171,89	-0,1
U.E.	177,25	179,56	-1,3



#### LEITÕES de cerca de 20 Kg (EUR / Unidade)

Bélgica	50,50	53,50	-5,6
República Checa		60,07	
Dinamarca	58,66	60,95	-3,8
Alemanha	64,90	68,50	-5,3
Estónia			
Espanha	50,78	53,97	-5,9
França	36,60	37,60	-2,7
Croácia	48,06	48,03	0,1
Itália	76,47	77,27	-1,0
Luxemburgo			
Hungria	40,71	47,65	-14,6
Malta			
Países Baixos	43,25	46,75	-7,5
Polónia	48,26	51,54	-6,4
Portugal	49,00	50,00	-2,0
Eslováquia			
Finlândia	41,54	41,07	1,1
Suécia	64,99	67,52	-3,7
Reino Unido	60,23	60,30	-0,1
U.E.	53,99	56,67	-4,7



## Suíños

### ÍNDICE DE PREÇOS DE PRODUTOS AGRÍCOLAS NO PRODUTOR (Base 2015)

(Continente)

	junho	maio	junho	Var. % Mês ant.	Var. % Mês ano ant.
	2019	2019	2018		
<b>Suíños</b>	126,55	119,56	112,42	5,8	12,6

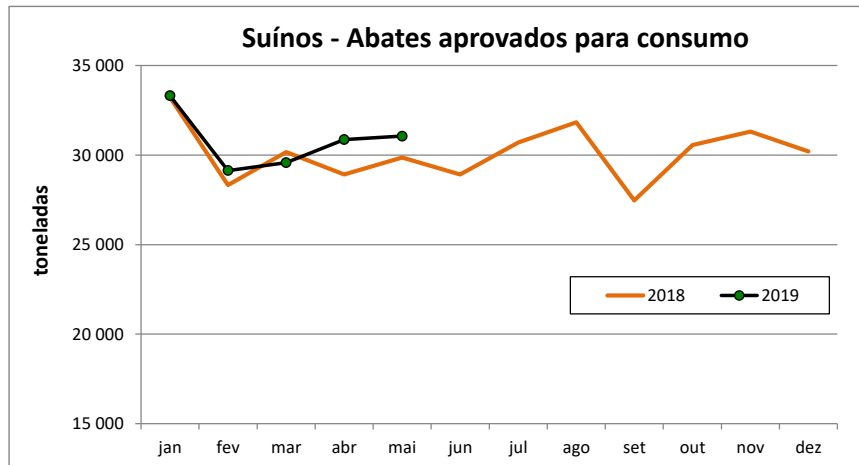
FONTE: INE

### ABATES APROVADOS PARA CONSUMO - janeiro a maio

(Portugal)

	Cabeças		tonelada		Var. Cabeças (%) Acum.ano ant.	Var. tonel. (%) Acum.ano ant.
	2019	2018	2019	2018		
<b>Leitões</b>	475 884	422 688	3 266	2 917	12,6	12,0
<b>Porcos de Engorda</b>	1 738 952	1 765 032	148 790	145 645	-1,5	2,2
<b>Reprodutores</b>	12 635	12 923	1 906	1 955	-2,2	-2,5
<b>TOTAL</b>	2 227 471	2 200 643	153 962	150 516	1,2	2,3

FONTE: INE (dados provisórios)



## Suíños

### COMÉRCIO INTERNACIONAL - janeiro a maio

	ENTRADAS		SAÍDAS		Var. %	Var. %
	2019	2018	2019	2018	ENTRADAS 19/18	SAÍDAS 19/18
	<b>Cabeças</b>					
<b>Outros Suínos Vivos</b>	434 245	511 977	101 413	79 430	-15,2	27,7
<b>Suíños Rep. Raça Pura</b>	2 978	1 181	740	1 459	152,2	-49,3
<b>TOTAL</b>	437 223	513 158	102 153	80 889	-14,8	26,3
<b>tonelada</b>						
<b>Carne Congelada</b>	11 060,0	11 520,2	7 539,7	6 441,8	-4,0	17,0
<b>Carne Fresca/Refrig.</b>	31 663,9	34 491,1	7 988,2	6 293,9	-8,2	26,9
<b>Outros Suínos Vivos</b>	40 203,4	42 591,9	10 551,8	9 738,9	-5,6	8,3
<b>Suíños Rep. Raça Pura</b>	294,5	116,8	133,5	211,6	152,2	-36,9
<b>Miudezas</b>	1 600,2	1 088,9	4 806,4	5 162,5	46,9	-6,9
<b>TOTAL</b>	84 822,0	89 808,9	31 019,6	27 848,7	-5,6	11,4
<b>1000 EUR</b>						
<b>Carne Congelada</b>	24 469,9	26 112,4	14 864,3	16 749,5	-6,3	-11,3
<b>Carne Fresca/Refrig.</b>	86 150,2	88 798,4	17 194,2	15 739,5	-3,0	9,2
<b>Outros Suínos Vivos</b>	51 958,8	53 265,5	19 816,5	17 617,6	-2,5	12,5
<b>Suíños Rep. Raça Pura</b>	821,7	376,7	115,4	220,3	118,1	-47,6
<b>Miudezas</b>	2 481,3	1 657,6	2 556,5	3 277,1	49,7	-22,0
<b>TOTAL</b>	165 881,9	170 210,7	54 546,9	53 604,1	-2,5	1,8

FONTE: INE (dados preliminares)

Para consulta de preços de produtos agrícolas consultar o site:  
[www.gpp.pt/index.php/sima/sistema-de-informacao-de-mercados-agricolas-sima](http://www.gpp.pt/index.php/sima/sistema-de-informacao-de-mercados-agricolas-sima)  
 O SIMA no Facebook - <http://www.facebook.com/SIMA.Portugal>

O conhecimento do mercado é a chave do sucesso!

O disponibiliza informação essencial para os empresários agrícolas e outros agentes tomarem as melhores decisões

Coordenação Central

Gabinete de Planeamento, Políticas e Administração Geral

Direção de Serviços de Estatística

Divisão de Estatística

SISTEMA DE INFORMAÇÃO DE MERCADOS AGRÍCOLAS

Praça do Comércio

1149-010 LISBOA

Tel: 213 234 600

Fax: 213 234 603

E-mail: [sima@gpp.pt](mailto:sima@gpp.pt)