

Newsletter

Informação Semanal – 22-07 a 28-07-2019

 As Newsletter do SIMA podem também ser consultadas no facebook em:
<https://www.facebook.com/SIMA.Portugal>

Ovinos e Caprinos

CONJUNTURA SEMANAL - OVINOS

Na semana em análise as cotações médias nacionais dos borregos analisados, de <12 Kg, 22-28 Kg e de >28 Kg, mantiveram-se estáveis em relação à semana anterior.

Na Beira Interior a oferta de borrego foi relativamente fraca na área de mercado de Castelo Branco, média na Cova da Beira e relativamente abundante na Guarda; a procura foi média na Guarda, relativamente animada em Castelo Branco e animada na Cova da Beira. O oferta diminuiu em Castelo Branco e a procura aumentou na Cova da Beira, tendo subido as cotações mín. dos borregos de <12 Kg nas duas áreas, +25 cêntimos / Kg, em ambos os casos.

Na Beira Litoral a oferta de borrego foi muito fraca nas duas áreas de mercado, Coimbra e Viseu; a procura foi muito fraca em Coimbra e relativamente fraca em Viseu. Esta semana as cotações mantiveram-se estáveis nas duas áreas.

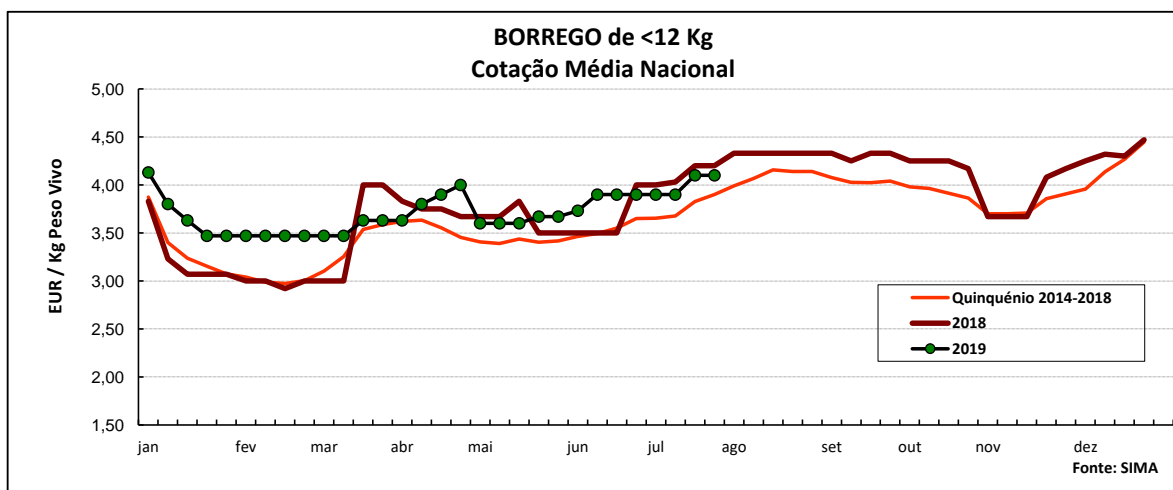
No Ribatejo e Oeste, na área de mercado do Ribatejo, a oferta de borrego foi relativamente abundante e a procura foi relativamente fraca. Estabilidade generalizada de cotações.

No Alentejo a oferta de borrego foi relativamente fraca nas áreas de mercado de Estremoz e Beja e média no Alentejo Norte, Alentejo Litoral, Évora e Elvas; a procura foi média em todas as áreas com exceção de Elvas em que foi relativamente fraca. Estabilidade generalizada das cotações dos borregos.

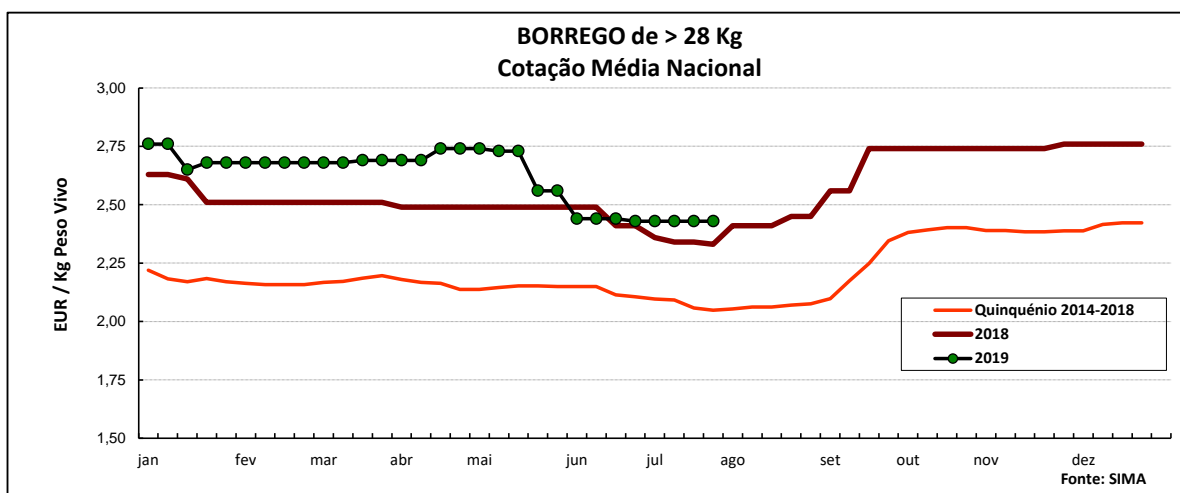
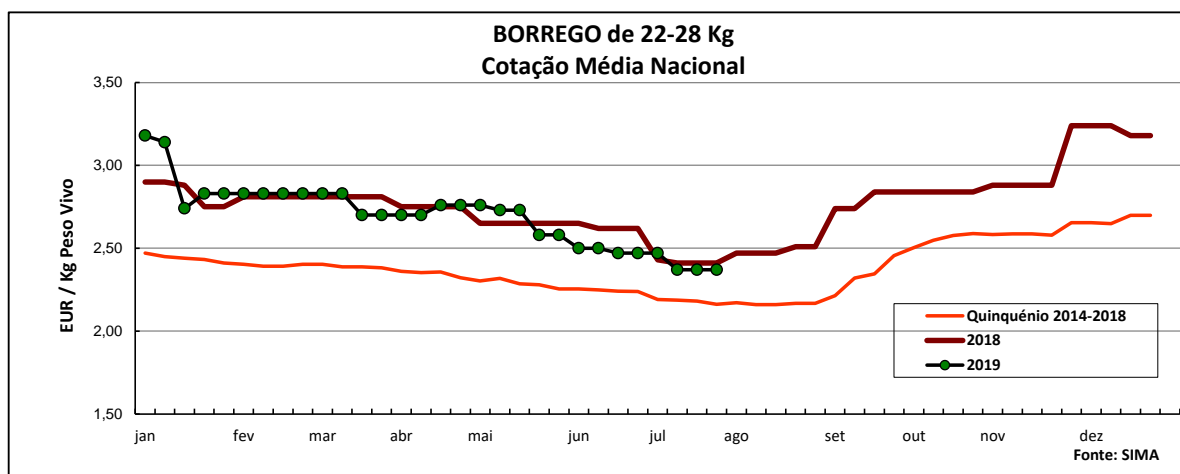
Em Trás-os-Montes a oferta de borrego foi média e a procura relativamente fraca. As cotações dos borregos de <12 Kg pautaram-se pela estabilidade nas três áreas de mercado analisadas, Alto Tâmega, Terra Fria e Terra Quente.

COTAÇÕES MÉDIAS NACIONAIS - SEMANAIS

PRODUTO	MÉDIA DA SEMANA	VARIÇÃO PERCENTUAL		
	EUR / Kg Peso Vivo	Semana Anterior	Semana Homóloga do ano anterior	Semana Homóloga do Quinquénio 2014-2018
Borrego de < 12 Kg	4,10	0,0	-2,4	5,1
Borrego de 22-28 Kg	2,37	0,0	-1,7	9,7
Borrego de > 28 Kg	2,43	0,0	4,3	18,5



Ovinos e Caprinos



COTAÇÕES MÉDIAS NACIONAIS - MENSAIS

Produto	junho 2019 (EUR / Kg Peso Vivo)	Variação Percentual		
		maio 2019	junho 2018	junho Quinquénio 2014-2018
Borrego de < 12 Kg	3,86	6,3	6,4	9,3
Borrego de 22-28 Kg	2,49	-7,1	-5,4	10,7
Borrego de > 28 Kg	2,44	-8,5	-0,5	14,3

Ovinos e Caprinos

CONJUNTURA SEMANAL - CAPRINOS

Na semana em análise as cotações médias dos cabritos de <10 Kg mantiveram-se estáveis em relação à semana anterior nas três regiões analisadas, Beira Interior, Beira Litoral e Trás-os-Montes.

Na Beira Interior a oferta de cabrito foi fraca nas áreas de mercado da Cova da Beira e Sertã e média na Guarda; a procura foi relativamente fraca na Sertã, média na Guarda e relativamente animada na Cova da Beira. As cotações dos cabritos de <10 Kg continuaram a manter-se estáveis.

Na Beira Litoral a oferta e a procura de cabrito foram muito fracas na área de mercado de Coimbra; em Viseu a oferta foi muito fraca e a procura fraca. Estabilidade de cotações dos cabritos de <10 Kg nas duas áreas.

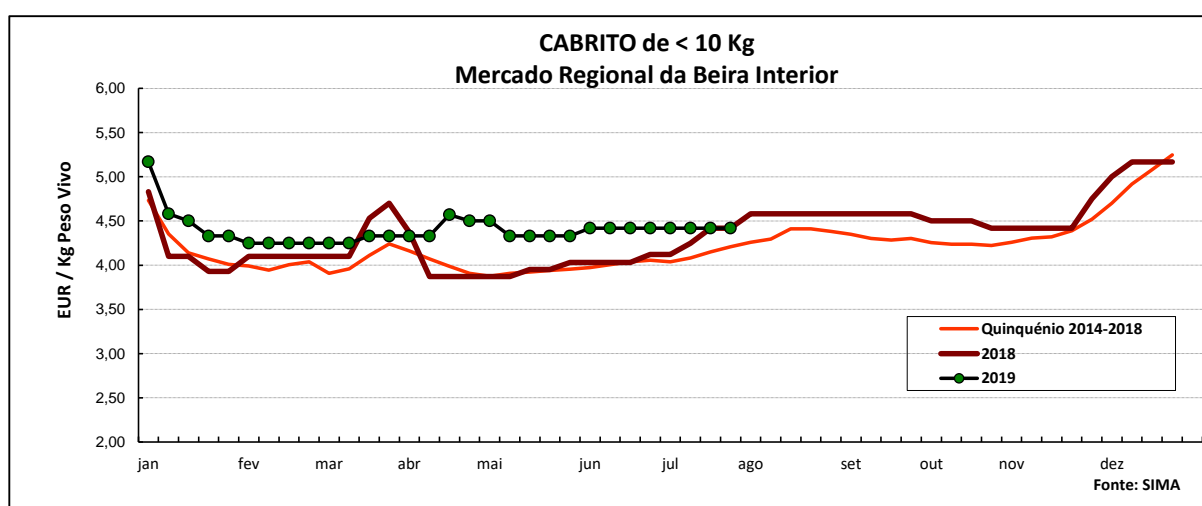
Em Trás-os-Montes a oferta e a procura de cabrito foram relativamente fracas. As cotações dos cabritos de <10 Kg mantiveram-se estáveis nas três áreas de mercado analisadas, Alto Tâmega, Terra Fria e Terra Quente.

No Ribatejo e Oeste, na área de mercado do Ribatejo, a oferta e a procura de cabrito foram fracas. As cotações dos cabritos de <10 Kg não registaram quaisquer alterações.

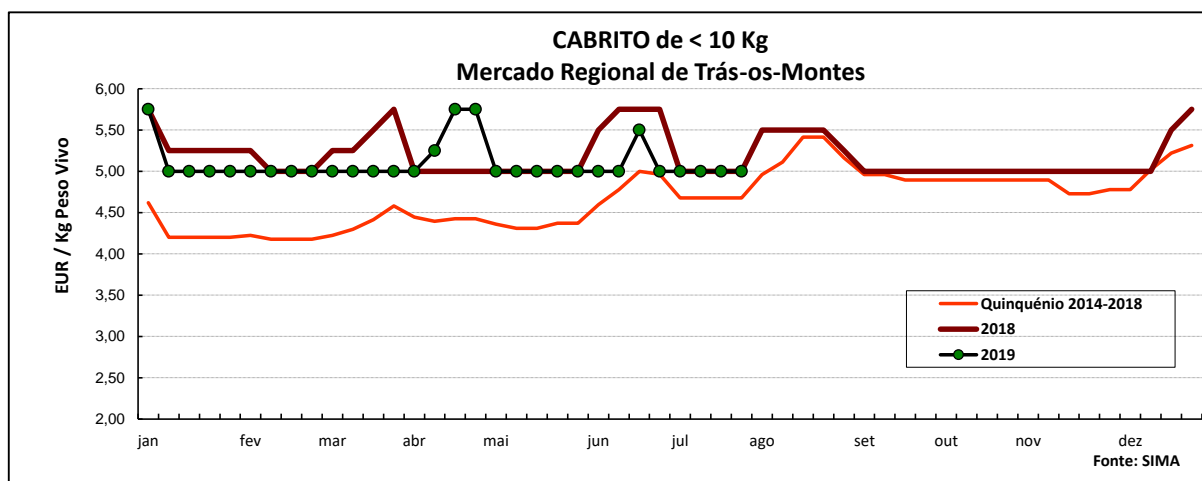
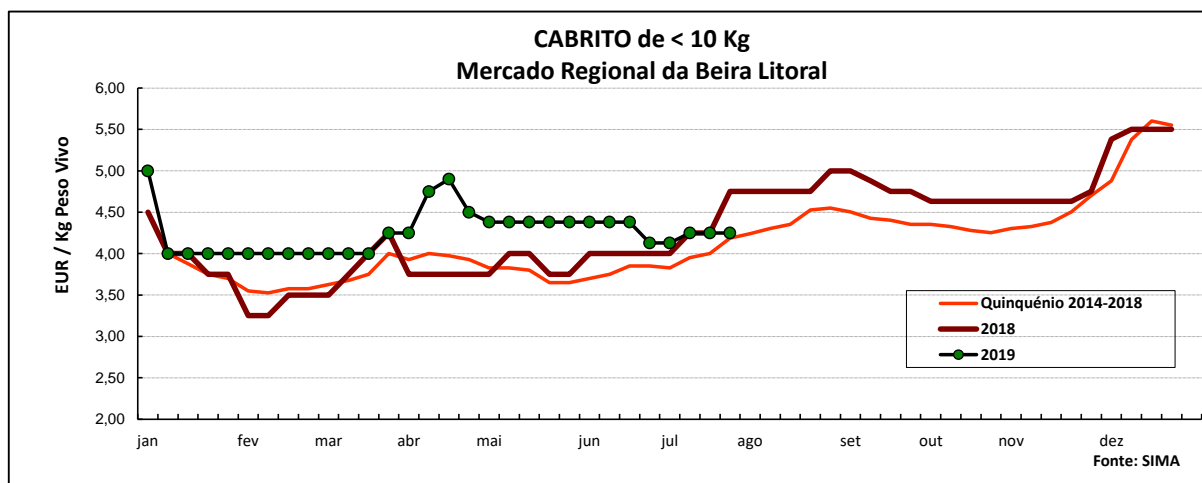
No Alentejo a oferta de cabrito foi fraca nas duas áreas de mercado analisadas, Alentejo Norte e Estremoz; a procura foi fraca no Alentejo Norte e relativamente fraca em Estremoz. Estabilidade de cotações dos cabritos, de <10 Kg e de >10 Kg, e dos animais adultos nas duas áreas.

COTAÇÕES MÉDIAS REGIONAIS - SEMANAIS

Cabrito < 10 Kg	MÉDIA DA SEMANA	VARIÇÃO PERCENTUAL		
	EUR / Kg Peso Vivo	Semana Anterior	Semana Homóloga do ano anterior	Semana Homóloga do Quinquénio 2014-2018
Beira Interior	4,42	0,0	0,0	5,0
Beira Litoral	4,25	0,0	-10,5	1,4
Trás-os-Montes	5,00	0,0	0,0	6,8



Ovinos e Caprinos



COTAÇÕES MÉDIAS REGIONAIS - MENSAIS

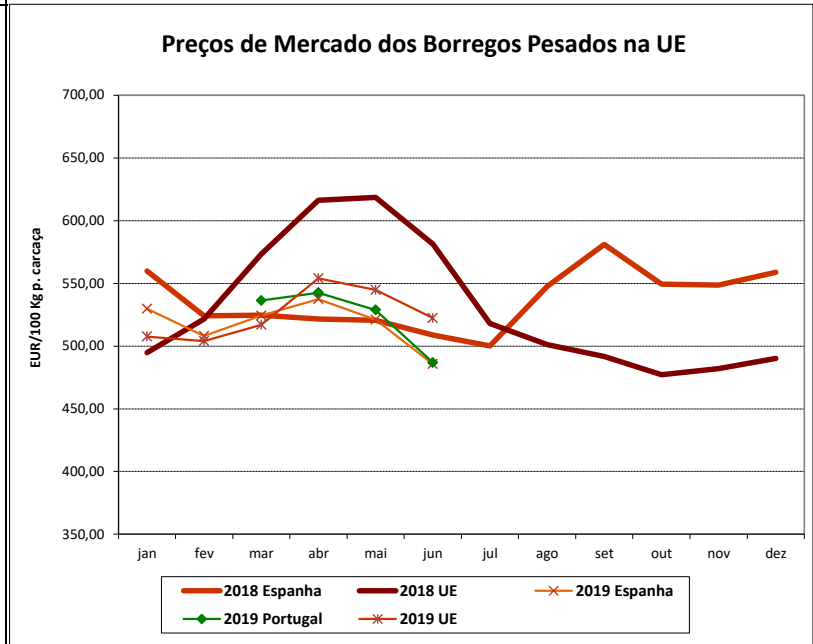
Cabrito < 10 Kg	junho 2019 (EUR / Kg Peso Vivo)	Variação Percentual		
		maio 2019	junho 2018	junho Quinquénio 2014-2018
Beira Interior	4,42	1,3	9,1	10,1
Beira Litoral	4,32	-1,4	7,9	14,0
Trás-os-Montes	5,13	2,5	-9,9	6,5

Ovinos e Caprinos

PREÇOS MÉDIOS DE MERCADO NA U.E.

1. BORREGOS PESADOS

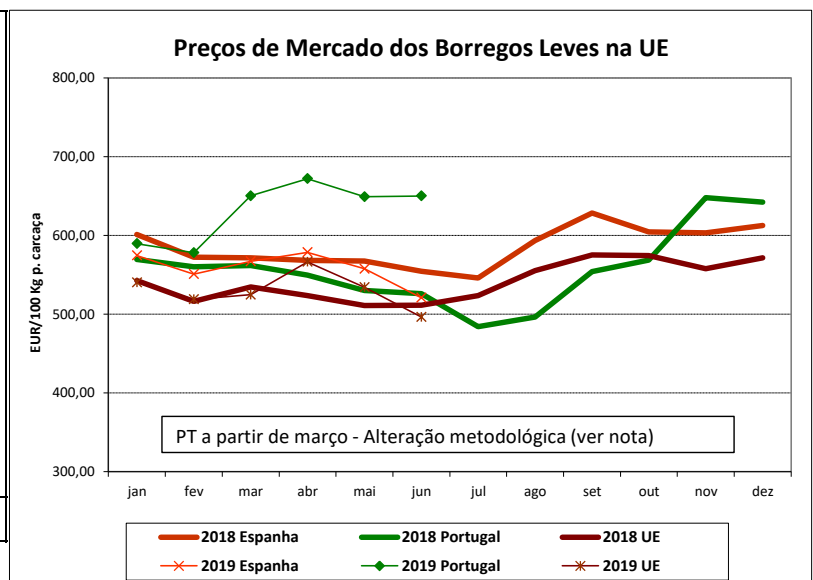
PAÍSES	EUR / 100 Kg Peso Carcaça		VAR.% Sem. Ant.
	SEMANA DE 15/07 a 21/07/2019	SEMANA DE 08/07 a 14/07/2019	
Bélgica	488,80	497,70	-1,8
Dinamarca			
Alemanha	508,76	494,86	2,8
Estónia			
Espanha	475,35	475,35	0,0
França	589,00	586,00	0,5
Croácia	523,61	535,60	-2,2
Irlanda	437,27	452,90	-3,5
Itália	542,00	539,00	0,6
Chipre	455,00	455,00	0,0
Letónia	420,07	412,13	1,9
Lituânia	395,93	432,70	-8,5
Hungria	492,96	479,01	2,9
Países Baixos	515,88	521,14	-1,0
Áustria	546,00	549,00	-0,5
Polónia	440,95		
Portugal	485,00	485,00	0,0
Roménia	242,38	234,93	3,2
Eslovénia	507,86	544,14	-6,7
Finlândia	358,77	358,77	0,0
Suécia	486,53	499,38	-2,6
Reino Unido	456,80	458,77	-0,4
U.E.	477,43	479,51	-0,4



Nota: Em março de 2019 Portugal alterou a metodologia de cálculo do preço dos borregos leves (passando a incluir todas as categorias de borregos com peso de carcaça inferior a 13 Kg) e passou a comunicar o preço dos borregos pesados.

2. BORREGOS LEVES

Bulgária	616,72	617,13	-0,1
Estónia			
Grécia	475,49	471,20	0,9
Espanha	510,27	510,27	0,0
Croácia	600,71	608,68	-1,3
Itália	544,00	543,00	0,2
Letónia	358,27	384,25	-6,8
Hungria	534,40	531,08	0,6
Polónia			
Portugal	657,50	644,70	2,0
Roménia			
Eslovénia	532,75	538,29	-1,0
Eslováquia			
U.E.	512,84	510,71	0,4



Fonte: Comissão Europeia - Regulamento de Execução (UE) 2017/1185

Ovinos e Caprinos

COMÉRCIO INTERNACIONAL - janeiro a maio

ENTRADAS		SAÍDAS		Var. %	Var. %
2019	2018	2019	2018	ENTRADAS 19/18	SAÍDAS 19/18

Cabeças

Outros Ovinos Vivos	110 692	82 254	174 075	152 555	34,6	14,1
Ovinos Rep.Raça Pura	1 819					
Outros Caprinos Vivos	216	33			554,5	
Caprinos Rep.Raça Pura	2 459					

tonelada

Carne Ovino Congelada	754,5	1 164,2	57,8	92,7	-35,2	-37,7
Carne Ovino Fresca/Refrig.	1 609,5	1 899,2	314,5	293,3	-15,3	7,2
Outros Ovinos Vivos	2 323,8	1 764,5	6 624,1	5 452,0	31,7	21,5
Ovinos Rep.Raça Pura	64,1		0,03			
Miudezas Ovino/Cap.	70,9	26,7	221,2	29,8	166,0	641,1
Carne Caprino Congelada	330,0	277,7	7,6	8,9	18,8	-14,1
Carne Caprino Fres/Refrig.	460,0	483,4	3,4	1,5	-4,8	127,1
Outros Caprinos Vivos	3,3	0,4			814,9	
Caprinos Rep.Raça Pura	44,9					
TOTAL - Ovinos	4 822,9	4 854,6	7 217,6	5 867,9	-0,7	23,0
TOTAL - Caprinos	838,3	761,5	11,1	10,4	10,1	6,5

1000 EUR

Carne Ovino Congelada	4 872,1	6 999,7	278,3	579,5	-30,4	-52,0
Carne Ovino Fresca/Refrig.	9 534,4	10 036,6	1 309,6	1 523,4	-5,0	-14,0
Outros Ovinos Vivos	7 122,9	5 829,0	23 527,5	19 920,1	22,2	18,1
Ovinos Rep.Raça Pura	141,5		0,1			
Miudezas Ovino/Cap.	88,7	80,7	139,2	105,4	10,0	32,1
Carne Caprino Congelada	2 169,0	1 724,7	55,9	61,5	25,8	-9,0
Carne Caprino Fres/Refrig.	2 563,1	2 494,9	10,9	6,2	2,7	77,0
Outros Caprinos Vivos	8,9	1,2			655,5	
Caprinos Rep.Raça Pura	164,7					
TOTAL - Ovinos	21 759,7	22 945,9	25 254,7	22 128,3	-5,2	14,1
TOTAL - Caprinos	4 905,7	4 220,8	66,8	67,6	16,2	-1,2

FONTE: INE (dados preliminares)

Ovinos e Caprinos

ÍNDICE DE PREÇOS DE PRODUTOS AGRÍCOLAS NO PRODUTOR (Base 2015)

(Continente)

	junho 2019	maio 2019	junho 2018	Var. % Mês ant.	Var. % Mês ano ant.
Ovinos e Caprinos	108,77	116,54	106,62	-6,7	2,0

FONTE: INE

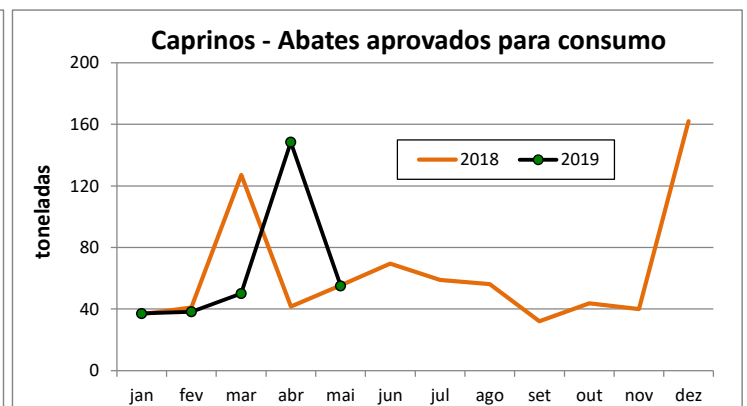
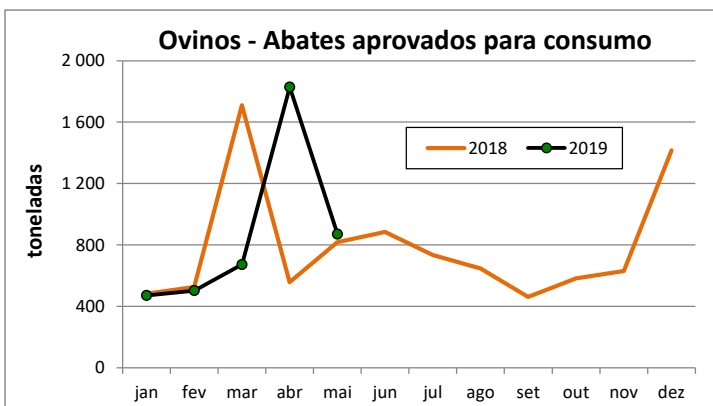
ABATES APROVADOS PARA CONSUMO - janeiro a maio

(Portugal)

	Cabeças		tonelada		Var. Cabeças (%)	Var. tonel. (%)
	2019	2018	2019	2018	Acum.ano ant.	Acum.ano ant.
Borregos de <10 Kg	92 383	97 039	647,9	658,3	-4,8	-1,6
Borregos de >10 Kg	220 854	208 064	3 167,4	2 932,0	6,1	8,0
Adultos	24 849	23 340	529,2	502,3	6,5	5,3
TOTAL - Ovinos	338 086	328 443	4 344,5	4 092,6	2,9	6,2

Cabritos	41 046	37 871	247,5	224,9	8,4	10,0
Adultos	4 738	4 096	81,2	76,9	15,7	5,7
TOTAL - Caprinos	45 784	41 967	328,7	301,7	9,1	8,9

FONTE: INE (dados provisórios)



Para consulta de preços de produtos agrícolas consultar o site:
www.gpp.pt/index.php/sima/sistema-de-informacao-de-mercados-agricolas-sima
 O SIMA no Facebook - <http://www.facebook.com/SIMA.Portugal>

O conhecimento do mercado é a chave do sucesso!

O disponibiliza informação essencial para os empresários agrícolas e outros agentes tomarem as melhores decisões

Coordenação Central

Gabinete de Planeamento, Políticas e Administração Geral

Direção de Serviços de Estatística

Divisão de Estatística

SISTEMA DE INFORMAÇÃO DE MERCADOS AGRÍCOLAS

Praça do Comércio

1149-010 LISBOA

Tel: 213 234 600

Fax: 213 234 603

 E-mail: sima@gpp.pt