

Newsletter

Informação Semanal – 22-07 a 28-07-2019

As Newsletter do SIMA podem também ser consultadas no facebook em:
<https://www.facebook.com/SIMA.Portugal>

Coelhos

CONJUNTURA SEMANAL - COELHOS

Na semana em análise as cotações médias nacionais do coelho, vivo (2,2 a 2,5 Kg) e abatido (1,1 a 1,3 Kg), mantiveram-se estáveis em relação à semana anterior, pela 16ª semana consecutiva.

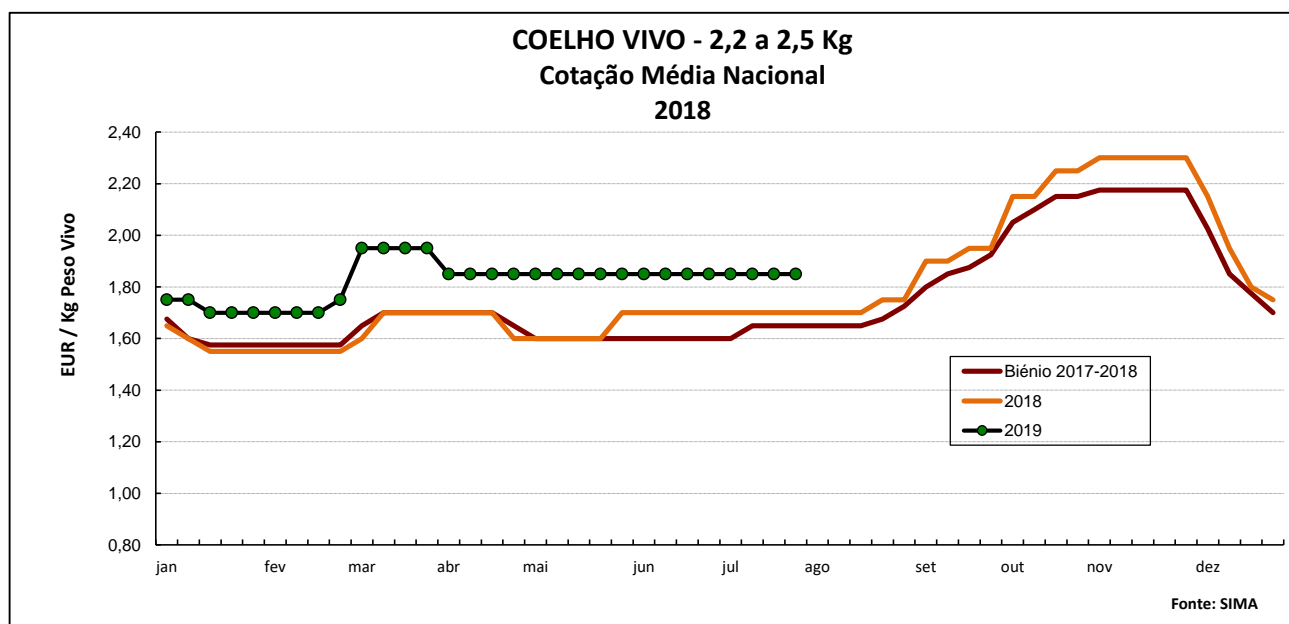
A oferta e a procura de coelho foram médias. A relação oferta-procura está equilibrada; o consumo foi idêntico ao registado na semana anterior e a oferta revelou-se suficiente.

Estabilidade de cotações do coelho vivo de acordo com a Bolsa de Madrid/Loncun. Manutenção das cotações do coelho abatido.

COTAÇÕES MÉDIAS NACIONAIS - SEMANAIS

PRODUTO	Unidade de Comercialização	MÉDIA DA SEMANA	Variação Percentual		
			Semana anterior	Semana homóloga do ano anterior	Semana homóloga do Biénio 2017-2018
Coelho vivo - 2,2 a 2,5 Kg	EUR / Kg Peso vivo	1,85	0,0	8,8	12,1
Coelho abatido - 1,1 a 1,3 Kg	EUR / Kg Peso carcaça	4,10	0,0	5,1	10,8

NOTA: Como a recolha de cotações e acompanhamento do mercado dos coelhos se iniciou em janeiro de 2017, apenas é possível a comparação com a semana homóloga do biénio 2017-2018.



Coelhos

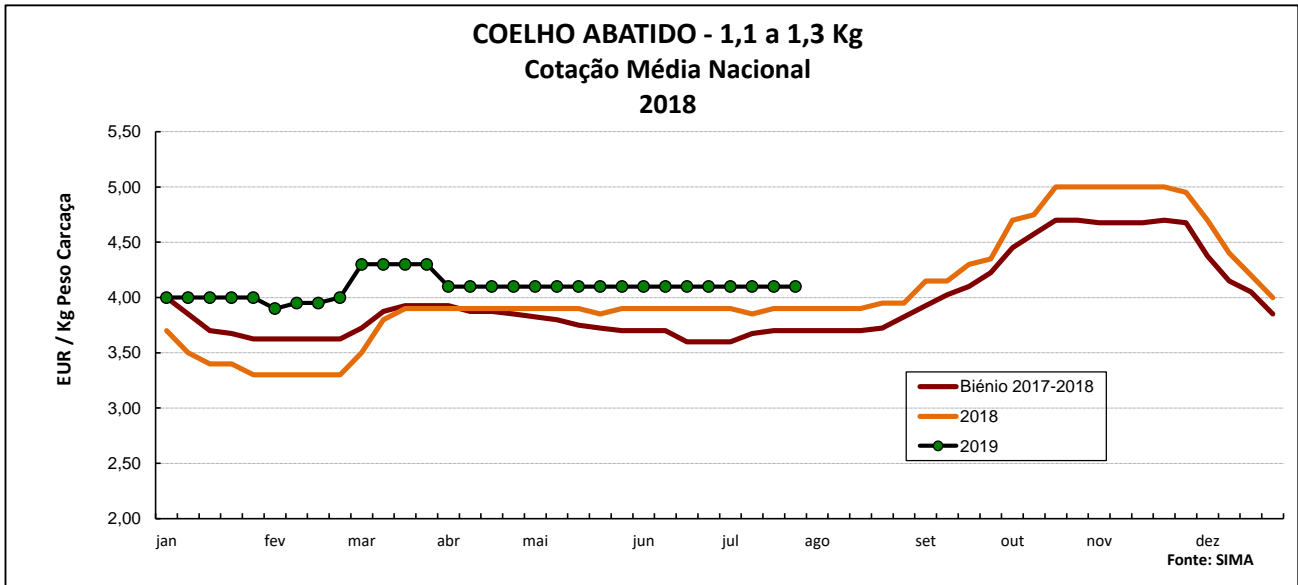
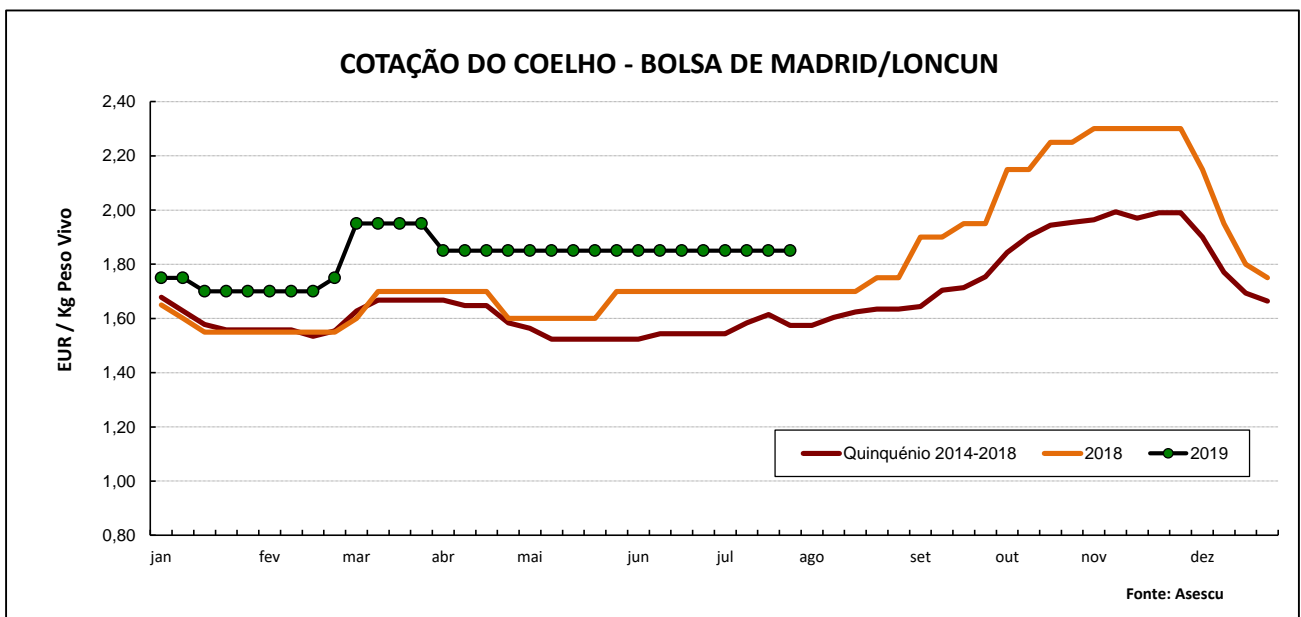


GRÁFICO - EVOLUÇÃO DA COTAÇÃO DO COELHO VIVO NA BOLSA DE MADRID/LONCUN



Coelhos

Cotações em Mercados / Bolsas de outros países da União Europeia

1. ESPANHA

1.1. MADRID / LONCUN - BOLSA

		sem 29/2019	sem 30/2019
Coelho jovem 1,75 - 2,20 Kg	EUR / Kg P.Vivo	1,850	1,850

Var. Sem Ant. (Cêntimos/Kg)	Variação (%) Sem. Ant.
0,0	0,0

1.2. MONCUN (BOLSAS DE BELLPUIG E MERCOLÉRIDA)

		sem 29/2019	sem 30/2019
Coelho de 1,900 - 2,125 Kg	EUR / Kg P.Vivo	1,950	1,950
Coelho com mais de 2,125 Kg	EUR / Kg P.Vivo	1,920	1,920

Var. Sem Ant. (Cêntimos/Kg)	Variação (%) Sem. Ant.
0,0	0,0
0,0	0,0

s.c. - sem cotação

1.3. PREÇO MÉDIO NACIONAL DE ESPANHA

		sem 28/2019	sem 29/2019
Coelho jovem de 1,80 - 2,20 Kg	EUR / Kg P.Vivo	1,8923	1,8936

Variação Sem Ant. (Cêntimos/Kg)	Variação (%) Sem. Ant.
0,1	0,1

2. FRANÇA

2.1. COTAÇÃO NACIONAL - PRODUÇÃO

		12/07/2019	19/07/2019
Coelho Vivo	EUR / Kg P.Vivo	1,640	1,640

Var. Sem Ant. (Cêntimos/Kg)	Variação (%) Sem. Ant.
0,0	0,0

2.2. RUNGIS

		19/07/2019	26/07/2019
Coelho "Standard"	EUR / Kg P.Carcaça	3,80	3,80
Coelho "Trie"	EUR / Kg P.Carcaça	5,20	5,20

Var. Sem Ant. (Cêntimos/Kg)	Variação (%) Sem. Ant.
0,0	0,0
0,0	0,0

3. ITÁLIA - CUNCoelhos

		19/07/2019		26/07/2019		Variação Sem Ant. (Cêntimos/Kg)	Variação (%) Sem. Ant.
		Cot. Mínima	Cot. Máxima	Cot. Mínima	Cot. Máxima		
Coelho até 2,5 Kg	EUR / Kg P.Vivo	1,320	1,380	1,320	1,380	0,0	0,0
Coelho com >2,5 Kg	EUR / Kg P.Vivo	1,380	1,440	1,380	1,440	0,0	0,0

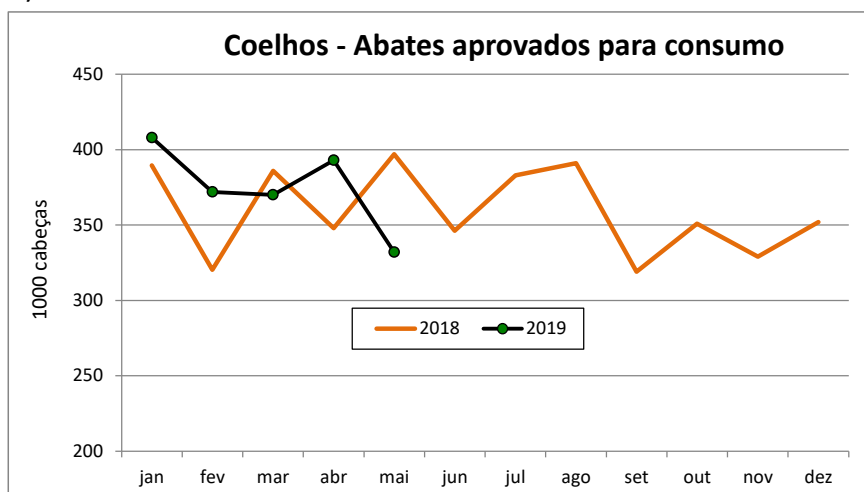
Coelhos

ABATES APROVADOS PARA CONSUMO - janeiro a maio

(Portugal)

	1000 Cabeças		tonelada		Var. Cabeças (%) Acum.ano ant.	Var. tonel. (%) Acum.ano ant.
	2019	2018	2019	2018		
Coelhos	1 875	1 841	2 305	2 242	1,9	2,8

FONTE: INE (dados provisórios)



COMÉRCIO INTERNACIONAL DE COELHOS - janeiro a maio

	ENTRADAS		SAÍDAS		Var. % ENTRADAS 19/18	Var. % SAÍDAS 19/18
	2019	2018	2019	2018		
Cabeças						
Coelhos Domésticos	137 405	91 233	354 878	821 929	50,6	-56,8
tonelada						
Carne e Miudezas de Coelhos	930,3	1 340,1	207,0	360,5	-30,6	-42,6
Carne e Miudezas de Lebres	11,0	15,2	3,3	0,6	-27,4	467,5
Coelhos Domésticos	304,9	211,7	420,0	941,0	44,0	-55,4
Lebres	0,1		246,3	454,2		-45,8
TOTAL - Carne/Miud	941,3	1 355,3	210,4	361,1	-30,5	-41,7
TOTAL - Animais vivos	305,0	211,7	666,3	1 395,2	44,1	-52,2

1000 EUR

Carne e Miudezas de Coelhos	3 389	4 288	890	1 400	-21,0	-36,4
Carne e Miudezas de Lebres	68	65	14	3	5,3	417,3
Coelhos Domésticos	555	350	766	1 492	58,8	-48,6
Lebres	2,4		409	722		-43,4
TOTAL	4 015	4 702	2 079	3 616	-14,6	-42,5

FONTE: INE (dados preliminares)

Para consulta de preços de produtos agrícolas consultar o site:
www.gpp.pt/index.php/sima/sistema-de-informacao-de-mercados-agricolas-sima
 O SIMA no Facebook - <http://www.facebook.com/SIMA.Portugal>

Coordenação Central

Gabinete de Planeamento, Políticas e Administração Geral

Direção de Serviços de Estatística

Divisão de Estatística

SISTEMA DE INFORMAÇÃO DE MERCADOS AGRÍCOLAS

Praça do Comércio


1149-010 LISBOA

Tel: 213 234 600

Fax: 213 234 603

E-mail: sima@gpp.pt

O conhecimento do mercado é a chave do sucesso!

O  disponibiliza informação essencial para os empresários agrícolas e outros agentes tomarem as melhores decisões