

Newsletter

Informação Semanal – 22-07 a 28-07-2019

As Newsletter do SIMA podem também ser consultadas no facebook em:
<https://www.facebook.com/SIMA.Portugal>

Bovinos

CONJUNTURA SEMANAL

Na semana em análise as cotações médias nacionais dos novilhos e novilhas de 12-24 meses, de raça Turina e cruzado de Charolês, mantiveram-se estáveis em relação à semana anterior.

Na região do Entre Douro e Minho a oferta e a procura de bovinos foram médias e equilibradas. Nas duas áreas de mercado desta região, Entre Douro e Minho e Ribadouro, as cotações pautaram-se pela estabilidade em relação à semana anterior.

Na Beira Litoral a oferta e a procura de bovinos foram fracas, em todas as áreas de mercado Viseu, Coimbra e Aveiro. Mantendo-se estáveis as cotações em todas as categorias e áreas de mercado, em relação à semana anterior.

Na Beira Interior a oferta de bovinos foi abundante na área de mercado de Castelo Branco e Guarda, a procura foi média em ambas as áreas de mercado Castelo Branco e Guarda. As cotações mantiveram-se estáveis em relação à semana anterior.

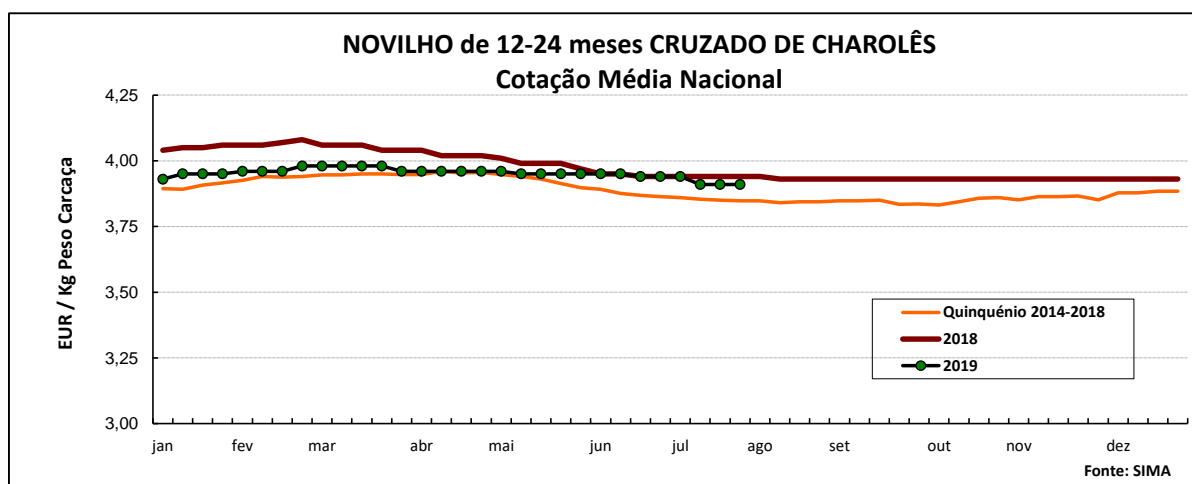
No Ribatejo e Oeste, na área de mercado do Ribatejo, a oferta de bovinos foi média e a procura foi baixa. As cotações mantiveram-se estáveis em todas as categorias e áreas de mercado, em relação à semana anterior.

No Alentejo a oferta e a procura de bovinos foram médias nas áreas de mercado de Elvas, Beja, Estremoz e Alentejo Litoral. Na área de mercado do Alentejo Norte e Évora a oferta foi média e a procura animada. Verificando-se manutenção das cotações em todas as categorias e áreas de mercado.

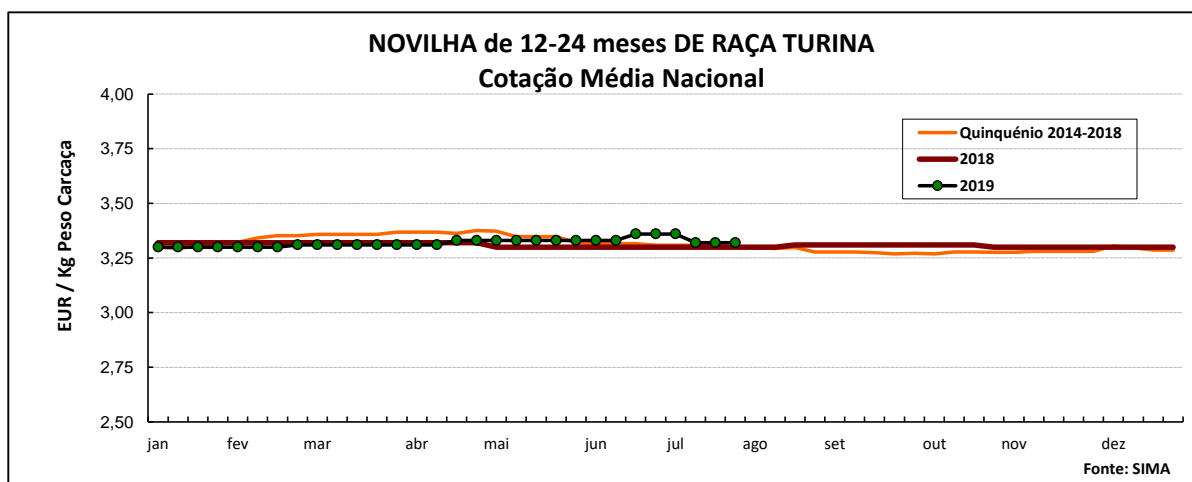
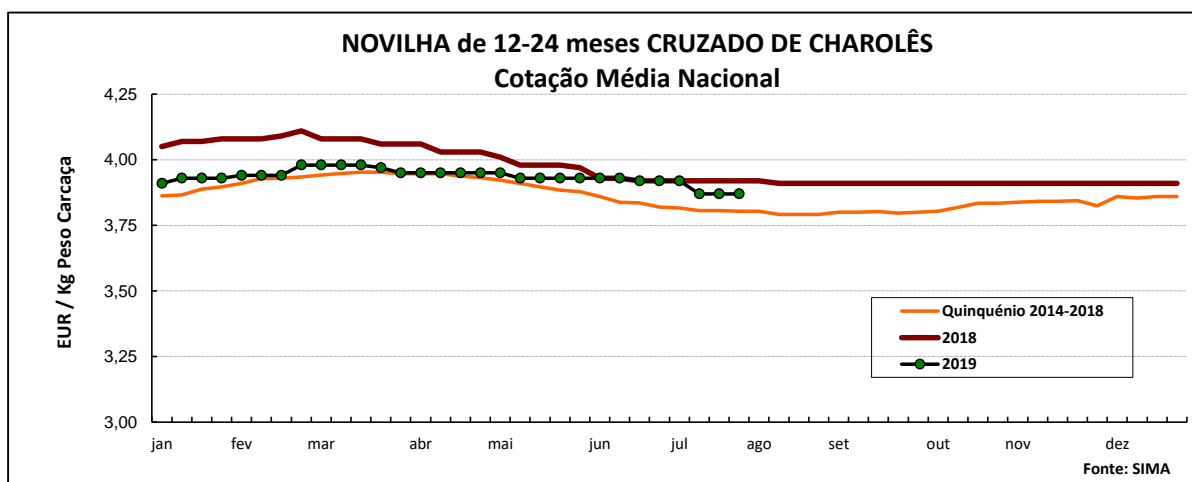
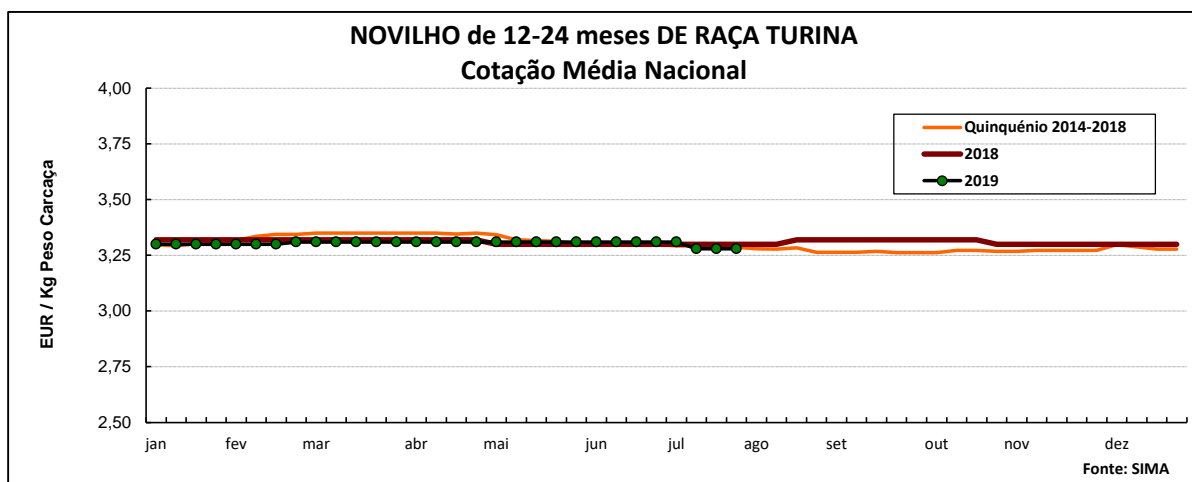
A tendência da Bolsa do Bovino foi de descida de 5 cêntimos/Kg nas novilhas/os e de manutenção das cotações nas restantes categorias.

COTAÇÕES MÉDIAS NACIONAIS - SEMANAIS

PRODUTO	MÉDIA DA SEMANA	VARIÇÃO PERCENTUAL		
	EUR / Kg P.Carçaça	Semana Anterior	Semana Homóloga do ano anterior	Semana Homóloga do Quinquénio 2014-2018
Novilho 12-24 meses cruz.Charolês	3,91	0,0	-0,8	1,6
Novilho 12-24 meses Turina	3,28	0,0	-0,6	-0,3
Novilha 12-24 meses cruz.Charolês	3,87	0,0	-1,3	1,8
Novilha 12-24 meses Turina	3,32	0,0	0,6	0,6



Bovinos



COTAÇÕES MÉDIAS NACIONAIS - MENSAIS

Produto	junho 2019 (EUR / Kg P.Carcaça)	Variação Percentual		
		maio 2019	junho 2018	janeiro Quinquénio 2014-2018
Novilho 12-24 meses cruz.Charolês	3,95	-0,2	0,0	1,8
Novilho 12-24 meses Turina	3,31	0,0	0,3	0,3
Novilha 12-24 meses cruz.Charolês	3,93	-0,2	0,0	2,2
Novilha 12-24 meses Turina	3,35	0,4	1,4	0,9

Bovinos

PREÇOS MÉDIOS DE BOVINOS segundo a Grelha Comunitária de Classificação de Carcaças Semana de 15/07 a 21/07/2019

EUR / Kg peso carcaça

	REGIÕES					Preço médio CONTINENTE	Preço médio PORTUGAL
	Norte	Centro	L.Vale Tejo	Alentejo	Açores		
Vitelão U2	4,04	4,00	4,01	4,05		4,03	4,03
Vitelão U3				4,00		4,00	4,00
Vitelão R2	3,98	3,97	3,96	4,00	3,26	3,97	3,76
Vitelão R3		3,96	3,94	3,95	3,16	3,94	3,84
Vitelão O2	3,80	3,95	3,85	3,90	3,04	3,84	3,46
Vitelão O3	3,73	3,85	3,85	3,87	3,02	3,76	3,68
Novilho U2	3,99	3,95	4,02	4,02	3,47	4,01	3,99
Novilho U3	3,97	3,94	3,98	4,00	3,43	3,97	3,96
Novilho R2	3,89	3,94	3,97	3,96	3,17	3,94	3,77
Novilho R3	3,88	3,92	3,93	3,87	3,15	3,92	3,87
Novilho O2	3,62	3,89	3,88	3,71	2,95	3,73	3,43
Novilho O3	3,60	3,82	3,85	3,67	2,94	3,70	3,64
Macho n.castr.>2anos - R3	3,20		3,75		1,92	3,43	3,29
Boi U2		3,90					3,90
Boi U3							
Boi U4							
Boi R3							
Boi R4							
Boi O3							
Boi O4							
Vaca R3	2,71	2,53	2,47	2,02	2,11	2,66	2,60
Vaca R4	2,50					2,50	2,50
Vaca O2	2,38	2,45	1,96	1,94	2,04	2,28	2,21
Vaca O3	2,35	2,33	1,70	1,82	2,03	2,31	2,21
Vaca O4	2,29			1,72		2,29	2,29
Vaca P2	2,00	2,08	1,50	1,69	1,96	1,96	1,96
Vaca P3	1,99				1,93	1,99	1,98
Novilha U2	4,02	3,99	4,07	3,99	3,51	4,03	4,03
Novilha U3	4,00	3,95	4,01	3,90	3,34	4,00	3,98
Novilha R2	3,99	3,94	4,00	3,87	3,23	3,96	3,94
Novilha R3	3,98	3,89	3,92	3,80	3,02	3,92	3,84
Novilha R4		3,87					3,87
Novilha O2	3,79	3,86	3,90	3,74	3,00	3,80	3,70
Novilha O3	3,71	3,84	3,88	3,70	2,79	3,75	3,63
Novilha O4	3,60	3,82				3,69	3,69

FONTE: GPP / SIMA

BOLSA DO BOVINO - Sessão nº 28 de 05 de julho de 2019

Categoria	Cotação da semana	Cotação semana anterior	Varição Sem. Ant. (Cêntimos)	Varição Sem. Ant. (%)
Novilhos	3,80	3,85	-5,0	-1,3
Novilhas	3,80	3,85	-5,0	-1,3
Vitela	4,70	4,70	0,0	0,0
Vacas	2,25	2,25	0,0	0,0

Fonte: Bolsa do Bovino

Nota: Cotações em EUR / Kg peso carcaça classificação R

ÍNDICE DE PREÇOS DE PRODUTOS AGRÍCOLAS NO PRODUTOR (Base 2010)

(Continente)	junho 2019	maio 2019	junho 2018
Bovinos	104,89	104,99	104,77

Var. % Mês ant.	Var. % Mês ano ant.
-0,1	0,1

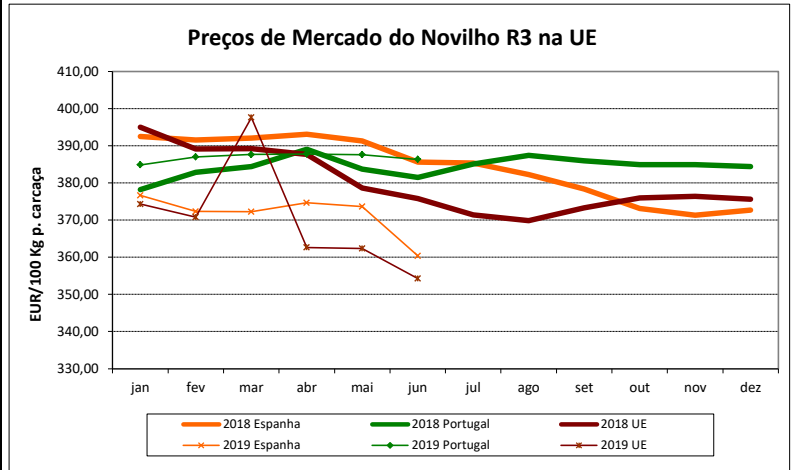
FONTE: INE

Bovinos

PREÇOS MÉDIOS DE MERCADO NA U.E.

I - NOVILHO R3 (BOI R3 na Irlanda e R.Unido)

PAÍSES	EURO / 100 Kg Peso Carçaça		VAR % Sem. Ant.
	SEMANA DE 15/07 a 21/07/2019	SEMANA DE 08/07 a 14/07/2019	
Bélgica	302,15	302,24	0,0
Bulgária			
República Checa	332,26	332,83	-0,2
Dinamarca	340,43	336,90	1,0
Alemanha	340,50	342,70	-0,6
Estónia	321,30	294,32	9,2
Irlanda *	353,18	359,42	-1,7
Grécia	373,87	373,87	0,0
Espanha	349,82	349,35	0,1
França	370,00	371,00	-0,3
Croácia	354,93	355,25	-0,1
Itália	399,89	386,88	3,4
Chipre			
Letónia	215,36	283,95	
Lituânia	271,73	277,93	-2,2
Luxemburgo	363,38	351,62	3,3
Hungria			
Malta	356,54	356,54	
Países Baixos	347,00	357,00	-2,8
Áustria	352,80	354,82	-0,6
Polónia	273,45	270,26	1,2
Portugal	386,80	386,50	0,1
Roménia	339,80	353,59	-3,9
Eslovénia	336,63	336,90	-0,1
Eslováquia	353,91	349,69	1,2
Finlândia	397,15	405,00	-1,9
Suécia	403,33	401,11	0,6
Reino Unido *	369,84	369,90	0,0
U.E.	346,93	347,94	-0,3



II. OUTROS BOVINOS

A. VITELOS MACHOS de 8 DIAS a 4 SEMANAS

A.1. VITELOS MACHOS DE RECRIA TIPO LEITEIRO

PAÍSES	EUR / Cabeça		VAR % Sem. Ant.
	SEMANA DE 15/07 a 21/06/2019	SEMANA DE 08/07 a 14/06/2019	
Bélgica	71,33	71,33	0,0
Dinamarca	87,05	87,07	0,0
Alemanha	93,84	100,52	-6,6
Irlanda	143,10	135,80	5,4
Espanha	88,72	94,60	-6,2
França	63,00	81,00	-22,2
Itália	140,76	140,52	0,2
Países Baixos	75,00	85,00	-11,8
Áustria	278,53	268,94	3,6
Polónia	118,12	124,86	-5,4
Portugal			
Roménia	79,82	70,45	13,3
Reino Unido	48,33	46,95	2,9
U.E.	97,24	102,96	-5,6

A.2. VITELOS MACHOS DE RECRIA PARA CARNE

PAÍSES	EUR / Cabeça		VAR % Sem. Ant.
	SEMANA DE 15/07 a 21/07/2019	SEMANA DE 08/07 a 14/07/2019	
Bélgica	286,94	286,94	0,0
Dinamarca			
Alemanha	186,70	189,10	-1,3
Irlanda	222,82	175,74	26,8
Espanha	225,88	231,85	-2,6
França	211,00	226,00	-6,6
Itália	251,89	251,50	0,2
Países Baixos	160,00	178,00	-10,1
Áustria	374,76	365,23	2,6
Polónia	177,53	183,67	-3,3
Portugal	78,49	78,49	0,0
Roménia	328,60	202,37	62,4
Reino Unido	177,47	187,34	-5,3
U.E.	211,09	209,65	0,7

B. BOVINOS PARA CARNE

B.1. VITELOS JOVENS PARA CARNE (machos e fêmeas de 6-12 meses)

PAÍSES	EUR / Kg Peso Vivo		VAR %
	SEMANA DE 15/07 a 21/06/2019	SEMANA DE 08/07 a 14/06/2019	
Bélgica	3,95	3,95	0,0
Alemanha	1,95	1,95	0,0
Irlanda	2,04	2,11	-3,3
Espanha	2,51	2,52	-0,4
França	2,73	2,75	-0,7
Itália	2,91	2,92	-0,3
Áustria	2,62	2,34	12,0
Polónia	2,45	2,45	0,0
Suécia	1,84	1,86	-1,4
Reino Unido	1,61	1,58	2,0
U.E.	2,28	2,29	-0,1

B.2. NOVILHOS PARA CARNE (12-24 meses)

PAÍSES	EUR / Kg Peso Vivo		VAR %
	SEMANA DE 15/07 a 21/07/2019	SEMANA DE 08/07 a 14/07/2019	
Bélgica	3,65	3,65	0,0
Alemanha			
Irlanda	1,83	1,87	-2,1
Espanha			
França	2,45	2,46	-0,4
Itália	2,75	2,78	-1,1
Áustria	2,48	2,62	-5,3
Polónia			
Suécia	1,92	1,81	6,0
Reino Unido	1,91	1,79	6,7
U.E.	2,22	2,21	0,7

B.3. NOVILHAS PARA CARNE (12-24 meses)

PAÍSES	EUR / Kg Peso Vivo		VAR %
	SEMANA DE 15/07 a 21/06/2019	SEMANA DE 08/07 a 14/06/2019	
Bélgica	2,36	2,36	0,0
Irlanda	1,90	1,90	0,0
França	2,50	2,50	0,0
Itália	2,95	2,95	0,0
Áustria	1,33	1,68	-20,8
Suécia		1,77	
Reino Unido	1,88	1,71	9,6
U.E.	2,29	2,25	1,7

C. VITELOS ABATIDOS COM IDADE INFERIOR A 8 MESES

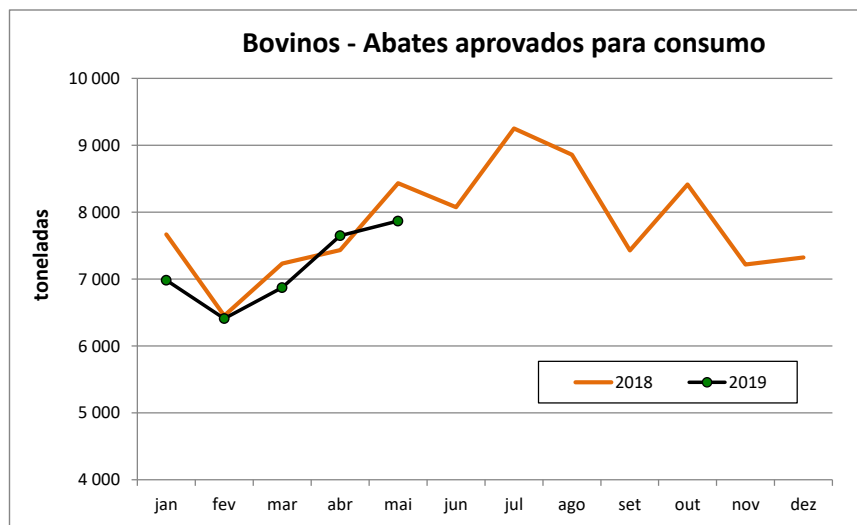
PAÍSES	EUR / 100 Kg Peso Carçaça		VAR %
	SEMANA DE 15/07 a 21/07/2019	SEMANA DE 08/07 a 14/07/2019	
Bélgica	517,95	517,95	0,0
Alemanha	381,00	389,00	-2,1
França	502,00	510,00	-1,6
Itália	432,00	437,00	-1,1
Países Baixos	388,95	388,95	0,0
U.E.	442,98	446,98	-0,9

Bovinos

ABATES APROVADOS PARA CONSUMO - janeiro e maio

(Portugal)	Cabeças		tonelada		Var.Cabeças (%) Acum.ano ant.	Var.toneladas (%) Acum.ano ant.
	2019	2018	2019	2018		
Vitela - V	16 027	17 310	2 290	2 438	-7,4	-6,1
Vitelão - Z	34 227	33 356	6 302	6 123	2,6	2,9
Novilhos	43 858	47 824	13 936	15 117	-8,3	-7,8
Bois	442	399	156	130	10,8	20,0
Vacas	30 517	31 201	8 429	8 437	-2,2	-0,1
Novilhas	20 088	21 598	4 669	4 972	-7,0	-6,1
TOTAL	145 159	151 688	35 782	37 218	-4,3	-3,9

FORNTE: INE (dados provisórios)



Bovinos

COMÉRCIO INTERNACIONAL - janeiro a maio

ENTRADAS		SAÍDAS		Var. % Entradas 2019/2018	Var. % Saídas 2019/2018
2019	2018	2019	2018		

Cabeças

Outros Bovinos Vivos	1 342	241	35 128	45 812	456,8	-23,3
Bov. Rep. Raça Pura	12	78	1 109	619	-84,6	79,2
TOTAL	1 354	319	36 237	46 431	324,5	-22,0

tonelada

Carne Congelada	6 790,7	6 440,4	731,1	560,2	5,4	30,5
Carne Fresca/Refrig.	43 286,8	38 883,8	4 121,5	4 241,2	11,3	-2,8
Outros Bovinos Vivos	361,9	110,2	12 387,2	15 204,5	228,3	-18,5
Bov. Rep. Raça Pura	5,3	24,1	525,8	317,9	-77,9	65,4
Miudezas	1 115,8	1 077,1	164,7	155,8	3,6	5,8
TOTAL	51 560,5	46 535,6	17 930,4	20 479,6	10,8	-12,4

1000 EUR

Carne Congelada	31 934,9	29 340,5	3 245,8	3 658,1	8,8	-11,3
Carne Fresca/Refrig.	201 525,8	181 766,7	12 272,2	13 378,0	10,9	-8,3
Outros Bovinos Vivos	980,6	376,1	32 234,1	38 901,7	160,7	-17,1
Bov. Rep. Raça Pura	26,5	204,8	836,1	439,7	-87,1	90,1
Miudezas	2 623,7	2 572,4	240,1	223,8	2,0	7,3
TOTAL	237 091,4	214 260,5	48 828,3	56 601,4	10,7	-13,7

FONTE: INE (2017 - dados provisórios; 2018 - dados preliminares)

Para consulta de preços de produtos agrícolas consultar o site:
www.gpp.pt/index.php/sima/sistema-de-informacao-de-mercados-agricolas-sima
 O SIMA no Facebook - <http://www.facebook.com/SIMA.Portugal>

Coordenação Central

Gabinete de Planeamento, Políticas e Administração Geral

Direção de Serviços de Estatística

Divisão de Estatística

SISTEMA DE INFORMAÇÃO DE MERCADOS AGRÍCOLAS

Praça do Comércio


1149-010 LISBOA

Tel: 213 234 600

Fax: 213 234 603

E-mail: sima@gpp.pt

O conhecimento do mercado é a chave do sucesso!

O  disponibiliza informação essencial para os empresários agrícolas e outros agentes tomarem as melhores decisões