Newsletter

Informação Semanal – 15-07 a 21-07-2019

As Newsletter do SIMA podem também ser consultadas no facebook em: https://www.facebook.com/SIMA.Portugal

Suínos

CONJUNTURA SEMANAL

Na semana em análise as cotações médias nacionais do porco classe E e do porco classe S mantiveram-se estáveis em relação à semana anterior. No que se refere aos leitões, verificou-se um ligeiro decréscimo dos leitões de 19-25 Kg (-5 cêntimos / Kg) e estabilidade dos de <12 Kg.

No Entre Douro e Minho a oferta e a procura de suínos para abate foram médias. A concorrência do produto importado continuou forte, principalmente com origem em Espanha. Estabilidade de cotações do porco classe E e do porco classe S.

Na Beira Litoral a oferta e a procura de suínos para abate foram médias. A entrada de produto oriundo do mercado externo mantém-se, nomeadamente de Espanha. A oferta de leitão foi média, pontualmente excedentária, e a procura foi fraca. Estabilidade das cotações do porco classe E, do porco classe S e ainda dos leitões de <12 Kg.

Na Beira Interior a oferta e a procura de suínos para abate foram médias. As cotações dos porcos classe E e classe S não apresentaram quaisquer alterações.

No Ribatejo e Oeste a oferta e a procura de suínos para abate foram médias. A oferta de leitão foi média e a procura relativamente fraca. Estabilidade de cotações do porco classe E, do porco classe S e dos leitões de <12 Kg.

No Alentejo a oferta de suínos para abate foi relativamente fraca e a procura relativamente animada. Estabilidade de cotações do porco classe E e do porco classe S; descida dos leitões de 19-25 Kg (-5 cêntimos / Kg) e estabilidade dos leitões de <12 Kg.

No Algarve os leitões de <12 Kg mantiveram-se estáveis.

COTAÇÕES MÉDIAS NACIONAIS - SEMANAIS

Produto	Unidade de Comercialização	Estádio de Comercialização	MÉDIA DA SEMANA	Variação Percentual		
				Semana anterior	Semana homóloga do ano anterior	Semana homóloga do Quinquénio 2014-2018
Porco classe E (57% *)	EUR / Kg P.C.	Entrada Matadouro	**1,94**	0,0	11,5	6,0
Porco classe S	EUR / Kg P.C.	Entrada Matadouro	**1,94**	0,0	11,5	4,9
Leitão até 12 Kg	EUR / Kg P.V.	Saída Produção	**2,90**	0,0	-7,9	-4,0
Leitão 19 a 25 Kg	EUR / Kg P.V.	Saída Produção	**2,45**	-2,0	28,9	20,1

* Carne magra em % de peso da carcaça

Notas: 1) A recolha de cotações do porco classe S iniciou-se em janeiro de 2016, pelo que os cálculos são feitos para o triénio 2016-2018

2) Em 2019 foi retomada a recolha de cotações no Ribatejo e Oeste, pelo que existe uma quebra de série, não sendo possível a comparação direta com as semanas homólogas do ano anterior e do quinquénio 2014-2018

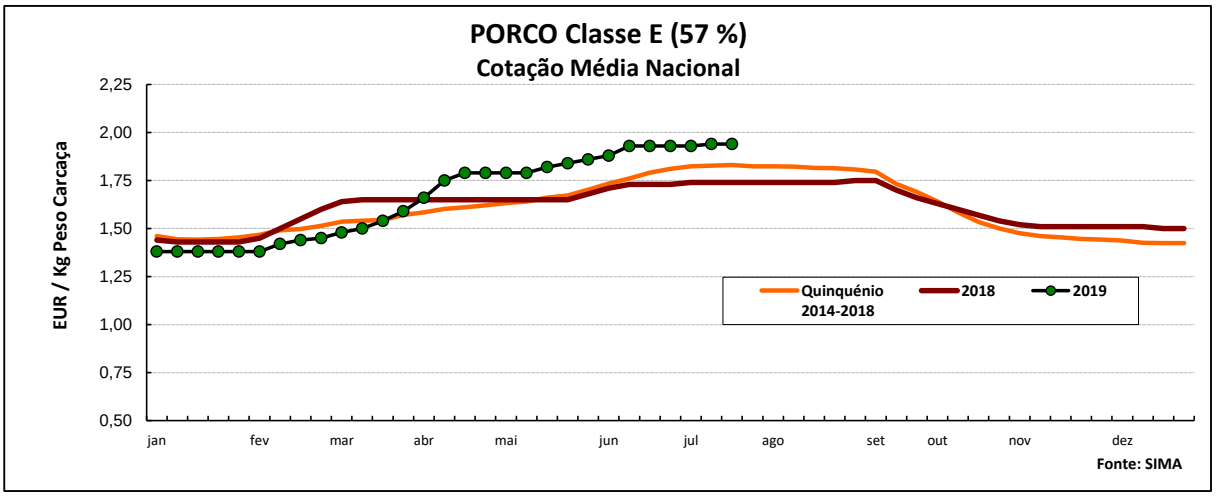

Suínos

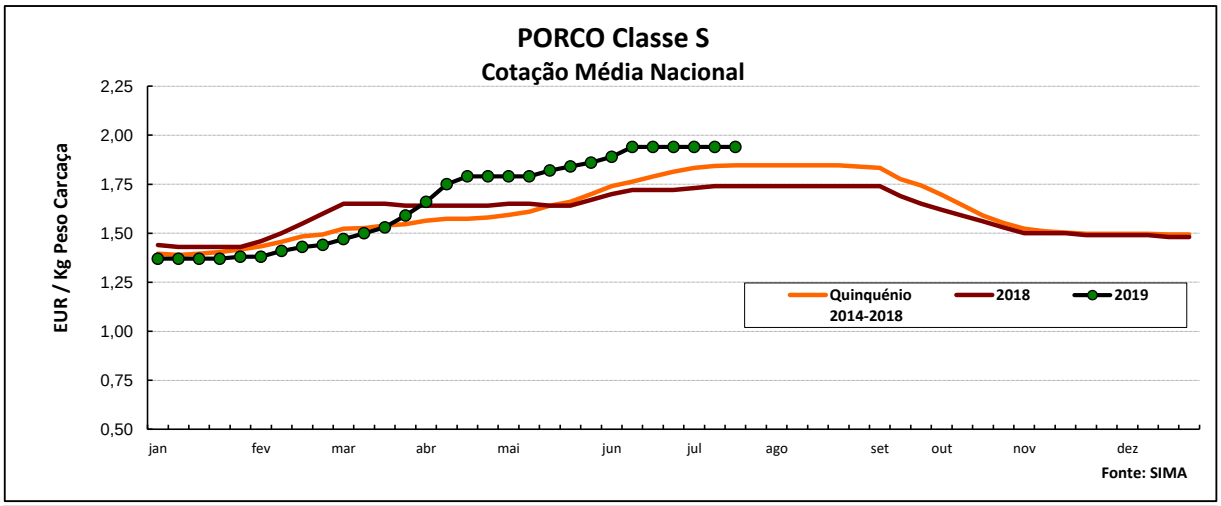

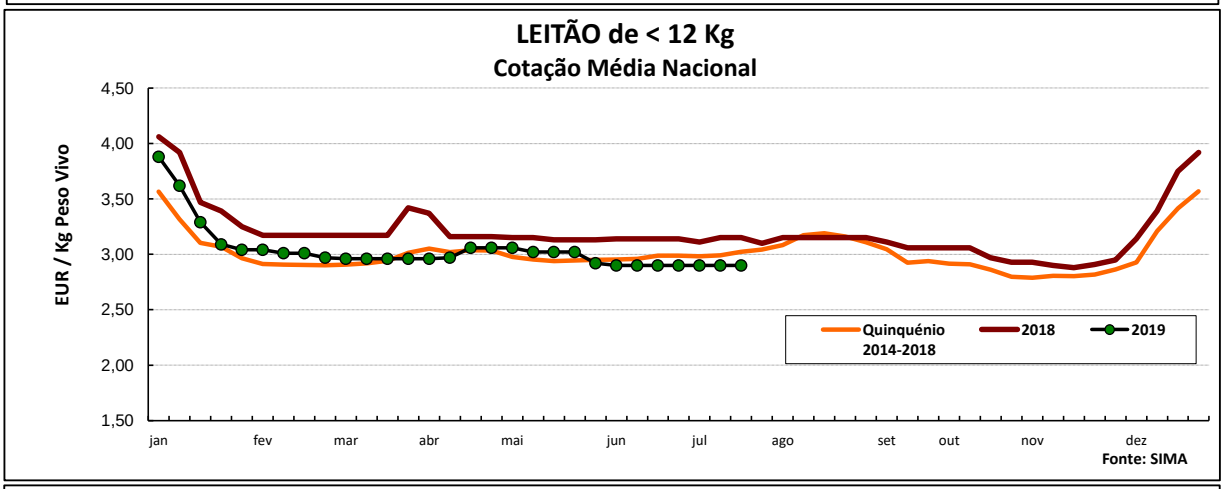

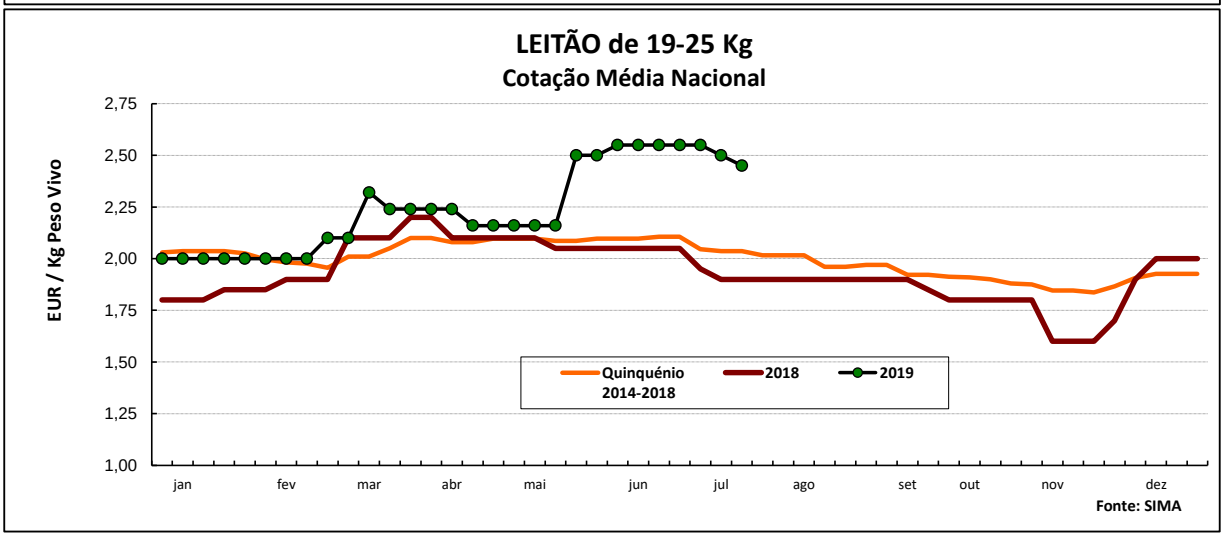

COTAÇÕES MÉDIAS NACIONAIS - MENSAIS

Produto	Unidade de Comercialização	Estádio de Comercialização	junho 2019	Variação Percentual		
				maio 2019	junho 2018	junho Quinquénio 2014-2018
Porco classe E (57%)	EUR / Kg P.C.	Entrada Matadouro	**1,92**	5,4	11,2	8,6
Porco classe S	EUR / Kg P.C.	Entrada Matadouro	**1,93**	5,9	12,4	9,2
Leitão até 12 Kg	EUR / Kg P.V.	Saída Produção	**2,90**	-3,7	-7,6	-2,3
Leitão 19 a 25 Kg	EUR / Kg P.V.	Saída Produção	**2,55**	11,1	24,4	21,4

Nota: Kg P.C. - Kg de peso carcaça; Kg P.V. - Kg de peso vivo

Nota: A recolha de cotações do porco classe S iniciou-se em janeiro de 2016, pelo que os cálculos são feitos para o triénio 2016-2018

Suínos

Cotações em Mercados / Bolsas UE

1. ESPANHA

1.1. LÉRIDA - BOLSA

		Cotação em EUR				Variação (%) Sem. Ant.
		11/07/2019	18/07/2019	11/07/2019	18/07/2019	
				Kg P.Carcaça		
Porco Acabado de Lérida "Normal"	Kg P.Vivo	1,456	1,456	1,916	1,916	0,0
Leitão (20 Kg)	Unidade	44,00	40,00			-9,1

1.2. BINEFAR - BOLSA

		Cotação em EUR				Variação (%) Sem. Ant.
		10/07/2019	17/07/2019	10/07/2019	17/07/2019	
				Kg P.Carcaça		
Porco "Normal"	Kg P.Vivo	1,460	1,460	1,921	1,921	0,0
Leitão de 16-18 Kg	Unidade (Mín.)	47,00	44,00			-6,4

2. FRANÇA - BRETANHA

		Cotação em EUR		Variação Sem Ant. (Cêntimos/Kg)	Variação (%) Sem. Ant.
		11/07/2019	18/07/2019		
Porco 56 TMP * (80-102 Kg)	Kg P.Carcaça	1,533	1,563	3,0	2,0
Porco de reforma	Kg P.Carcaça	1,134	1,142	0,8	0,7

* Taxa de músculo das peças

3. DINAMARCA

		Cotação em DKK		Cotação em EUR		Variação (%) Sem. Ant.
		sem 29/2019	sem 30/2019	sem 29/2019	sem 30/2019	
Porco 61 % carne - 70,0-95,9 Kg	Kg P.Carcaça	11,40	11,20	1,527	1,500	-1,8

4. PAÍSES BAIXOS - BOLSA

		Cotação em EUR		Variação Sem Ant. (Cêntimos/Kg)	Variação (%) Sem. Ant.
		sem 28/2019	sem 29/2019		
Porco 56 % carne	Kg P.Carcaça	1,72	1,63	-9,0	-5,2
Leitão	Unidade	52,00	49,00	-	-5,8

5. ALEMANHA

		Cotação em EUR		Variação Sem Ant. (Cêntimos/Kg)	Variação (%) Sem. Ant.
		10/07/2019	17/07/2019		
Porco 56 % carne	Kg P.Carcaça	1,770	1,740	-3,0	-1,7

6. PORTUGAL - BOLSA DO PORCO (MONTIJO)

		Variação em EUR	
Porco classe E - 57% de músculo (à entrada do matadouro)		11/07/2019	18/07/2019
	Kg P.Carcaça	**0,000**	**0,000**

Nota: 1) A partir da 1ª Sessão de 2017 a Bolsa do Porco apresenta apenas a variação em relação à semana anterior

Suínos

PREÇOS MÉDIOS DE MERCADO NA U.E.

Nota:
As carcaças dos suínos são divididas em classes de acordo com o teor estimado de carne magra em percentagem de peso da carcaça:
Classe S - 60 % ou mais
Classe E - 55 % ou mais

PORCO CLASSE E (EUR / 100 Kg Peso Carcaça)

PAÍSES	SEMANA DE 08/07 a 14/07/2019	SEMANA DE 01/07 a 07/07/2019	VAR % S. ANT.
Bélgica	147,80	153,50	-3,7
Bulgária	194,02	195,03	-0,5
República Checa	179,74	180,40	-0,4
Dinamarca		174,84	
Alemanha	184,82	187,74	-1,6
Estónia	168,65	167,83	0,5
Irlanda		173,85	
Grécia		195,93	
Espanha	180,91	179,87	0,6
França	164,00	164,00	0,0
Croácia	174,31	171,28	1,8
Chipre	202,53	203,28	-0,4
Letónia	165,40	169,06	-2,2
Lituânia	159,71	160,81	-0,7
Luxemburgo			
Hungria	186,37	188,23	-1,0
Malta			
Países Baixos	162,20	165,58	-2,0
Áustria	184,57	185,88	-0,7
Polónia	175,45	177,49	-1,1
Portugal	194,00	193,00	0,5
Romenia	189,16	191,69	-1,3
Eslovénia	191,00	187,91	1,6
Eslováquia	185,73	184,55	0,6
Finlândia	163,91	164,77	-0,5
Suécia	167,34	167,57	-0,1
Reino Unido	170,15	170,39	-0,1
U.E.	177,06	178,62	-0,9

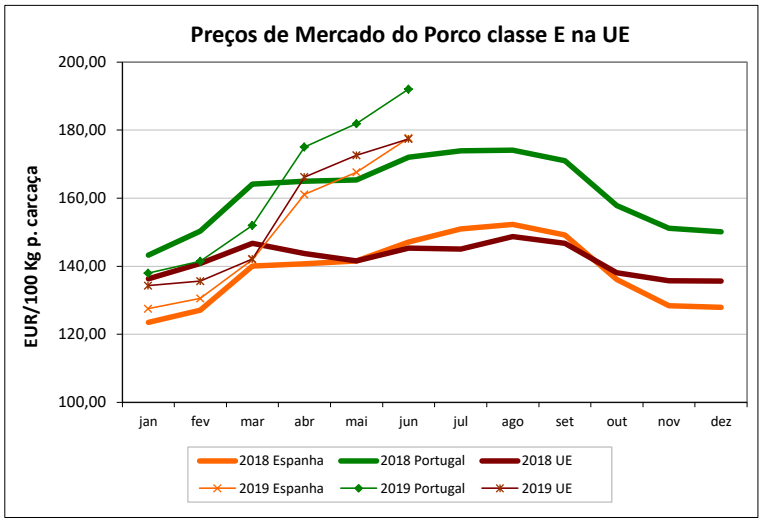

PORCO CLASSE S (EUR / 100 Kg Peso Carcaça)

Bélgica	156,20	160,70	-2,8
República Checa	183,77	184,01	-0,1
Dinamarca		180,47	
Alemanha	188,77	191,59	-1,5
Estónia	174,13	172,31	1,1
Irlanda		174,44	
Grécia		195,93	
Espanha	183,24	182,31	0,5
França	172,00	172,00	0,0
Croácia	171,61	171,42	0,1
Letónia	164,97	172,88	-4,6
Lituânia	161,55	164,45	-1,8
Luxemburgo			
Hungria	189,49	191,05	-0,8
Países Baixos	163,34	166,72	-2,0
Áustria	196,28	197,52	-0,6
Polónia	177,97	180,40	-1,3
Portugal	194,00	194,00	0,0
Romenia	190,38	192,11	-0,9
Eslovénia	206,39	202,80	1,8
Eslováquia	188,19	189,49	-0,7
Finlândia	169,37	169,00	0,2
Suécia	170,74	170,79	0,0
Reino Unido	172,48	172,73	-0,1
U.E.	179,60	180,75	-0,6

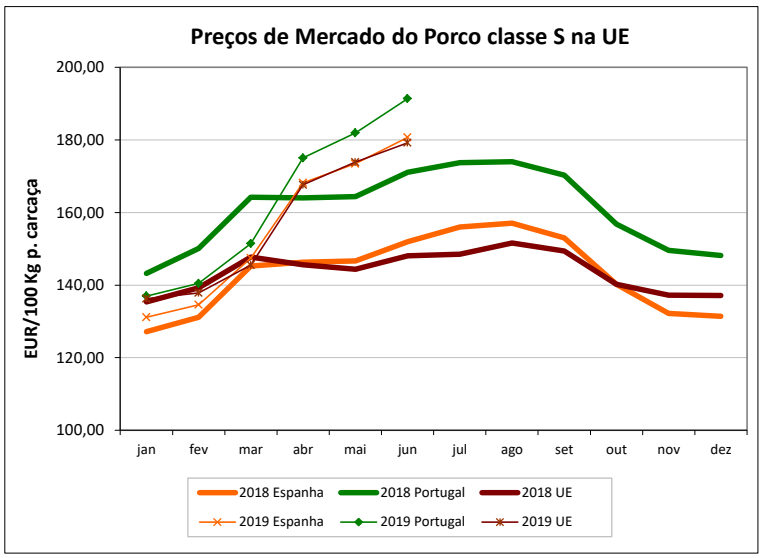

LEITÕES de cerca de 20 Kg (EUR / Unidade)

Bélgica	53,50	56,50	-5,3
República Checa	60,07		
Dinamarca		60,96	
Alemanha	68,50	68,60	-0,1
Estónia			
Espanha	53,97	55,97	-3,6
França	37,60	37,00	1,6
Croácia	48,03	48,42	-0,8
Itália	77,27	77,87	-0,8
Luxemburgo			
Hungria	47,65	47,98	-0,7
Malta			
Países Baixos	46,75	49,50	-5,6
Polónia	51,54	51,67	-0,3
Portugal	50,00	51,00	-2,0
Eslováquia			
Finlândia	41,07	41,31	-0,6
Suécia	67,52	65,10	3,7
Reino Unido	57,86	57,94	-0,1
U.E.	56,59	57,39	-1,4

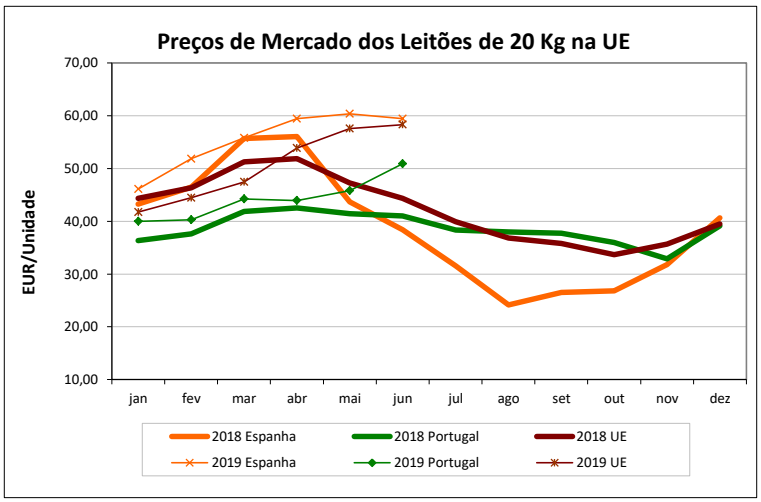

Fonte: Comissão Europeia - Regulamento de Execução (UE) 2017/1185

Suínos

ÍNDICE DE PREÇOS DE PRODUTOS AGRÍCOLAS NO PRODUTOR (Base 2015)

(Continente)

	junho 2019	maio 2019	junho 2018	Var. % Mês ant.	Var. % Mês ano ant.
Suínos	126,55	119,56	112,42	5,8	12,6

FONTE: INE

ABATES APROVADOS PARA CONSUMO - janeiro a maio

(Portugal)

	Cabeças		tonelada		Var. Cabeças (%)	Var. tonel. (%)
	2019	2018	2019	2018	Acum.ano ant.	Acum.ano ant.
Leitões	475 884	422 688	3 266	2 917	12,6	12,0
Porcos de Engorda	1 738 952	1 765 032	148 790	145 645	-1,5	2,2
Reprodutores	12 635	12 923	1 906	1 955	-2,2	-2,5
TOTAL	2 227 471	2 200 643	153 962	150 516	1,2	2,3

FONTE: INE (dados provisórios)

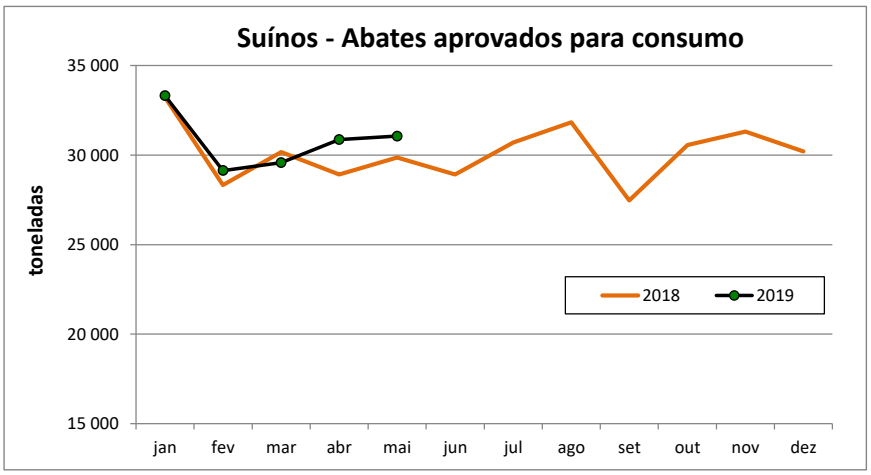

Suínos

COMÉRCIO INTERNACIONAL - janeiro a maio

Cabeças

	ENTRADAS		SAÍDAS		Var. %	Var. %
	2019	2018	2019	2018	ENTRADAS 19/18	SAÍDAS 19/18
Outros Suínos Vivos	434 245	511 977	101 413	79 430	-15,2	27,7
Suínos Rep. Raça Pura	2 978	1 181	740	1 459	152,2	-49,3
TOTAL	437 223	513 158	102 153	80 889	-14,8	26,3

tonelada

Carne Congelada	11 060,0	11 520,2	7 539,7	6 441,8	-4,0	17,0
Carne Fresca/Refrig.	31 663,9	34 491,1	7 988,2	6 293,9	-8,2	26,9
Outros Suínos Vivos	40 203,4	42 591,9	10 551,8	9 738,9	-5,6	8,3
Suínos Rep. Raça Pura	294,5	116,8	133,5	211,6	152,2	-36,9
Miudezas	1 600,2	1 088,9	4 806,4	5 162,5	46,9	-6,9
TOTAL	84 822,0	89 808,9	31 019,6	27 848,7	-5,6	11,4

1000 EUR

Carne Congelada	24 469,9	26 112,4	14 864,3	16 749,5	-6,3	-11,3
Carne Fresca/Refrig.	86 150,2	88 798,4	17 194,2	15 739,5	-3,0	9,2
Outros Suínos Vivos	51 958,8	53 265,5	19 816,5	17 617,6	-2,5	12,5
Suínos Rep. Raça Pura	821,7	376,7	115,4	220,3	118,1	-47,6
Miudezas	2 481,3	1 657,6	2 556,5	3 277,1	49,7	-22,0
TOTAL	165 881,9	170 210,7	54 546,9	53 604,1	-2,5	1,8

FONTE: INE (dados preliminares)

Para consulta de preços de produtos agrícolas consultar o site:
www.gpp.pt/index.php/sima/sistema-de-informacao-de-mercados-agricolas-sima
O SIMA no Facebook - http://www.facebook.com/SIMA.Portugal

O conhecimento do mercado é a chave do sucesso!

O SIMA disponibiliza informação essencial para os empresários agrícolas e outros agentes tomarem as melhores decisões

Coordenação Central
Gabinete de Planeamento, Políticas e Administração Geral
Direção de Serviços de Estatística
Divisão de Estatística
SISTEMA DE INFORMAÇÃO DE MERCADOS AGRÍCOLAS
Praça do Comércio
1149-010 LISBOA
Tel: 213 234 600
Fax: 213 234 603
E-mail: sima@gpp.pt