Newsletter

Informação Semanal – 15-07 a 21-07-2019

As Newsletter do SIMA podem também ser consultadas no facebook em: https://www.facebook.com/SIMA.Portugal

Ovinos e Caprinos

CONJUNTURA SEMANAL - OVINOS

Na semana em análise deu-se um aumento da cotação média nacional dos borregos de <12 Kg em relação à semana anterior, +20 cêntimos / Kg; estabilidade das cotações dos borregos de 22-28 Kg e de >28 Kg.

Na Beira Interior a oferta de borrego foi média nas áreas de mercado de Castelo Branco e da Cova da Beira e relativamente abundante na Guarda; a procura foi média na Guarda e na Cova da Beira e relativamente animada em Castelo Branco. A procura aumentou em Castelo Branco, o mesmo acontecendo às cotações dos borregos de <12 Kg, +60 cêntimos / Kg.

Na Beira Litoral a oferta de borrego foi muito fraca nas duas áreas de mercado, Coimbra e Viseu; a procura foi muito fraca em Coimbra e relativamente fraca em Viseu. Acréscimo da cotação +freq. dos borregos de <12 Kg em Viseu, +15 cêntimos / Kg.

No Ribatejo e Oeste, na área de mercado do Ribatejo, a oferta de borrego foi relativamente abundante e a procura foi relativamente fraca. Estabilidade generalizada de cotações.

No Alentejo a oferta de borrego foi relativamente fraca nas áreas de mercado de Estremoz e Beja e média no Alentejo Norte, Alentejo Litoral, Évora e Elvas; a procura foi média nas 6 áreas de mercado referidas. Descida de cotações dos borregos de 13-21 Kg (-20 cêntimos / Kg) e de 22-28 Kg (-40 cêntimos / Kg) em Elvas.

Em Trás-os-Montes a oferta de borrego foi média e a procura relativamente fraca. As cotações dos borregos de <12 Kg pautaram-se pela estabilidade nas três áreas de mercado analisadas, Alto Tâmega, Terra Fria e Terra Quente.

COTAÇÕES MÉDIAS NACIONAIS - SEMANAIS

PRODUTO	MÉDIA DA SEMANA	VARIAÇÃO PERCENTUAL		
	EUR / Kg Peso Vivo	Semana Anterior	Semana Homóloga do ano anterior	Semana Homóloga do Quinquénio 2014-2018
Borrego de < 12 Kg	**4,10**	5,1	-2,4	7,0
Borrego de 22-28 Kg	**2,37**	0,0	-1,7	8,7
Borrego de > 28 Kg	**2,43**	0,0	3,8	18,0

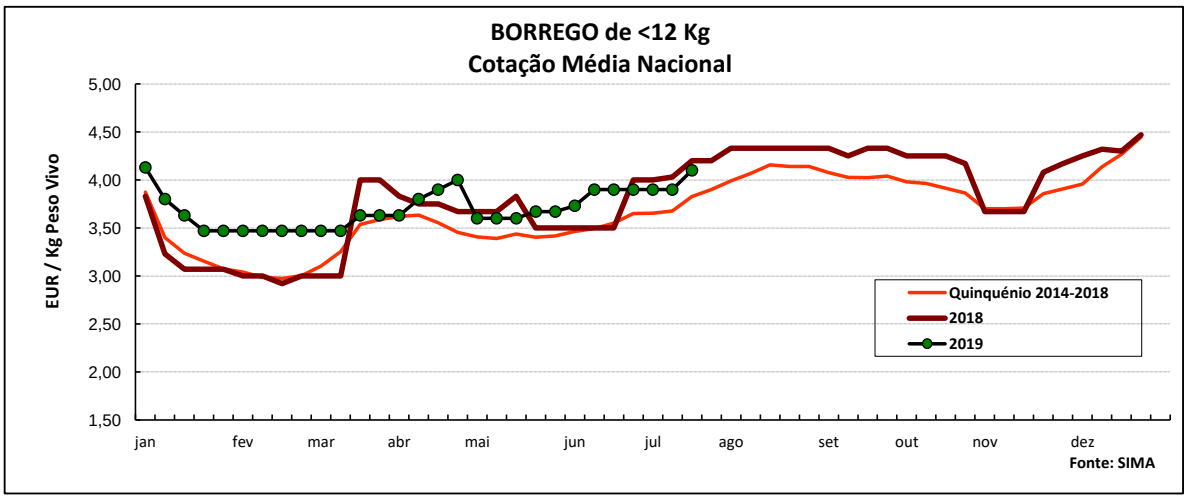

Ovinos e Caprinos

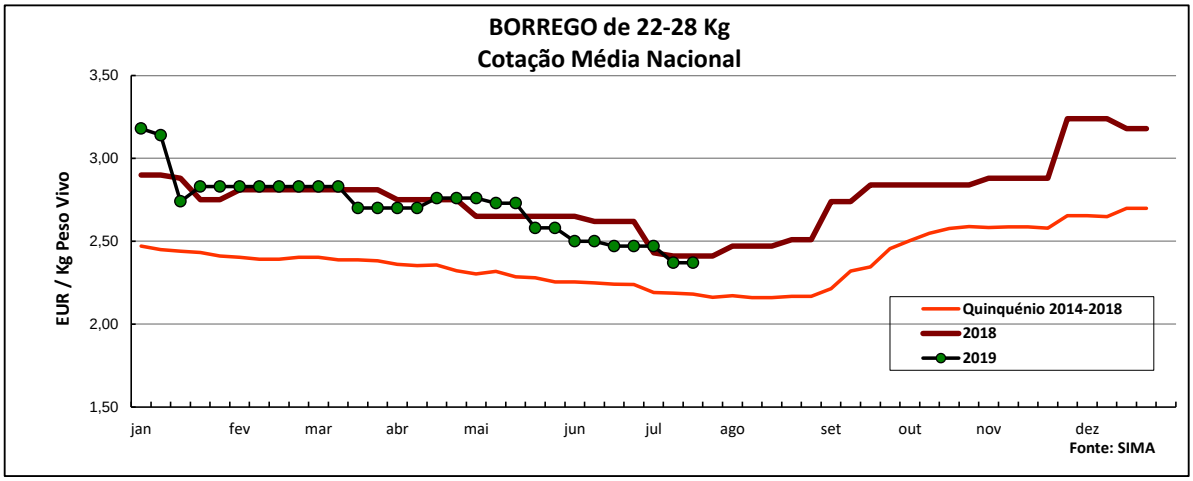

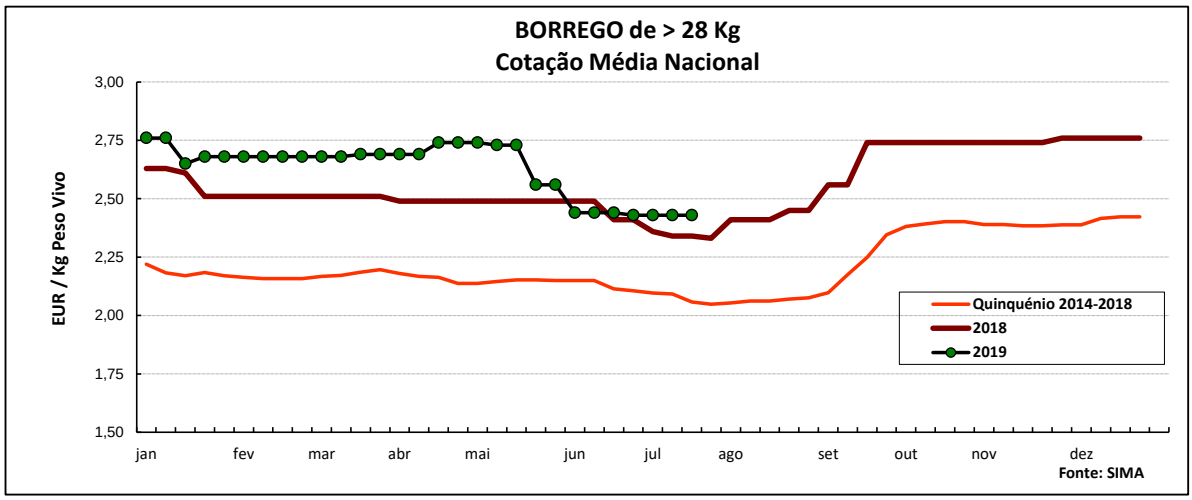

COTAÇÕES MÉDIAS NACIONAIS - MENSAIS

Produto	junho 2019 (EUR / Kg Peso Vivo)	Variação Percentual		
		maio 2019	junho 2018	junho Quinquénio 2014-2018
Borrego de < 12 Kg	**3,86**	6,3	6,4	9,3
Borrego de 22-28 Kg	**2,49**	-7,1	-5,4	10,7
Borrego de > 28 Kg	**2,44**	-8,5	-0,5	14,3

Ovinos e Caprinos

CONJUNTURA SEMANAL - CAPRINOS

Na semana em análise as cotações médias dos cabritos de <10 Kg mantiveram-se estáveis em relação à semana anterior nas três regiões analisadas, Beira Interior, Beira Litoral e Trás-os-Montes.

Na Beira Interior a oferta de cabrito foi fraca nas áreas de mercado da Cova da Beira e Sertã e média na Guarda; a procura foi relativamente fraca na Sertã, média na Guarda e relativamente animada na Cova da Beira. As cotações dos cabritos de <10 Kg continuaram a manter-se estáveis.

Na Beira Litoral a oferta e a procura de cabrito foram muito fracas na área de mercado de Coimbra; em Viseu a oferta foi muito fraca e a procura fraca. Subida da cotação mín. dos cabritos de <10 Kg em Viseu, +50 cêntimos / Kg.

Em Trás-os-Montes a oferta e a procura de cabrito foram relativamente fracas. As cotações dos cabritos de <10 Kg mantiveram-se estáveis nas três áreas de mercado analisadas, Alto Tâmega, Terra Fria e Terra Quente.

No Ribatejo e Oeste, na área de mercado do Ribatejo, a oferta e a procura de cabrito foram fracas. As cotações dos cabritos de <10 Kg não registaram quaisquer alterações.

No Alentejo a oferta de cabrito foi fraca na área de mercado de Estremoz e média no Alentejo Norte; a procura foi fraca nas duas áreas referidas. Estabilidade de cotações dos cabritos, de <10 Kg e de >10 Kg, e dos animais adultos nas duas áreas.

COTAÇÕES MÉDIAS REGIONAIS - SEMANAIS

Cabrito < 10 Kg	MÉDIA DA SEMANA	VARIAÇÃO PERCENTUAL		
	EUR / Kg Peso Vivo	Semana Anterior	Semana Homóloga do ano anterior	Semana Homóloga do Quinquénio 2014-2018
Beira Interior	**4,42**	0,0	0,0	6,5
Beira Litoral	**4,25**	0,0	0,0	6,3
Trás-os-Montes	**5,00**	0,0	0,0	6,8

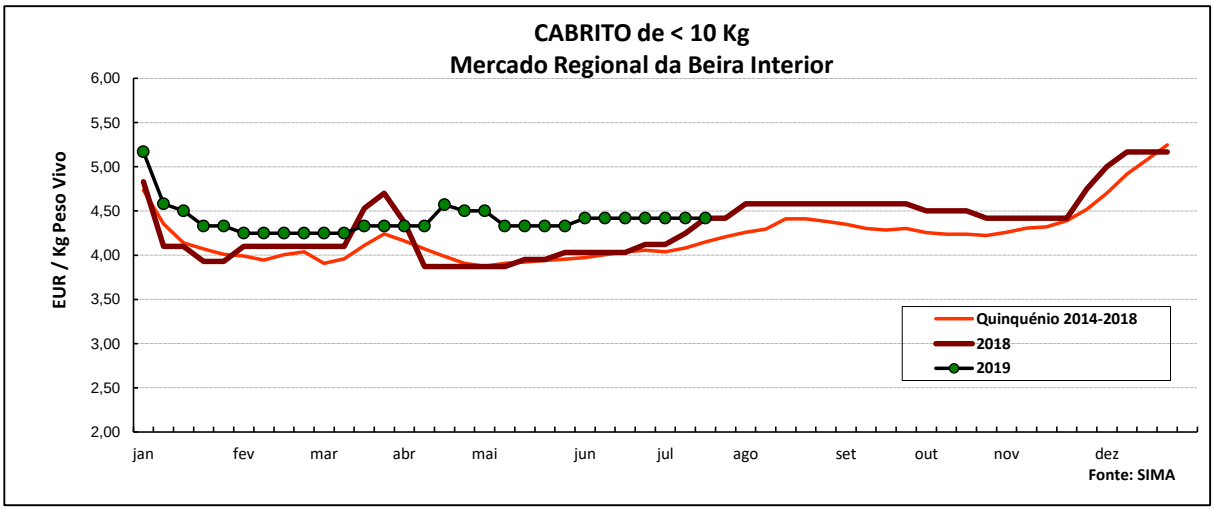

Ovinos e Caprinos

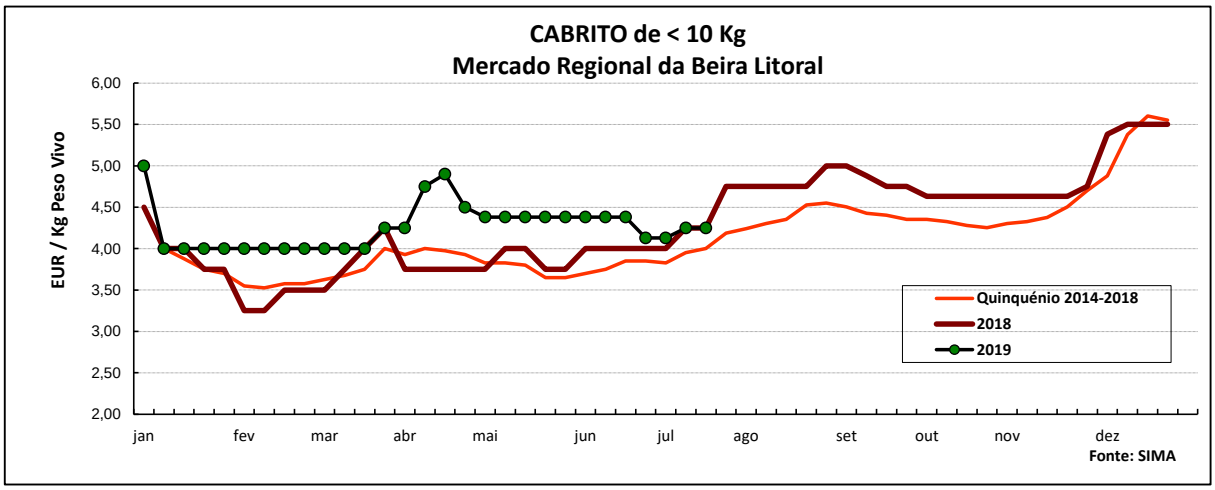

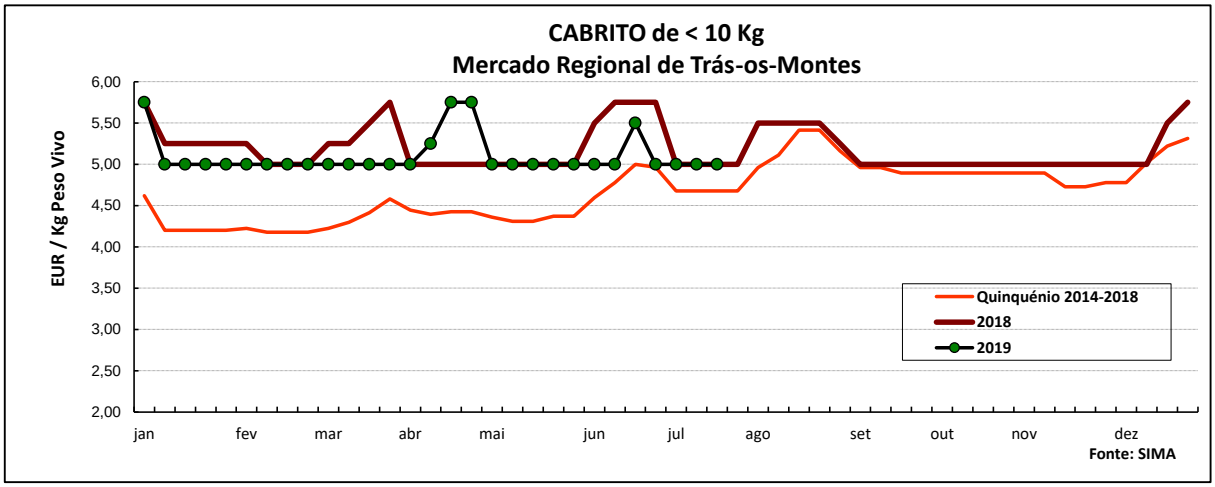

COTAÇÕES MÉDIAS REGIONAIS - MENSAIS

Cabrito < 10 Kg	junho 2019 (EUR / Kg Peso Vivo)	Variação Percentual		
		maio 2019	junho 2018	junho Quinquénio 2014-2018
Beira Interior	**4,42**	1,3	9,1	10,1
Beira Litoral	**4,32**	-1,4	7,9	14,0
Trás-os-Montes	**5,13**	2,5	-9,9	6,5

Ovinos e Caprinos

PREÇOS MÉDIOS DE MERCADO NA U.E.

1. BORREGOS PESADOS

PAÍSES	*EUR / 100 Kg Peso Carcaça*		VAR.% Sem. Ant.
	SEMANA DE 08/07 a 14/07/2019	SEMANA DE 01/07 a 07/07/2019	
Bélgica	497,70	500,70	-0,6
Dinamarca			
Alemanha	494,86	521,90	-5,2
Estónia			
Espanha	475,35	475,34	0,0
França	586,00	591,00	-0,8
Croácia	535,60	491,34	9,0
Irlanda	452,90	449,55	0,7
Itália	539,00	539,00	0,0
Chipre	455,00	454,00	0,2
Letónia	412,13	423,65	-2,7
Lituânia	432,70	434,72	-0,5
Hungria	479,01	482,12	-0,6
Países Baixos	521,14	527,79	-1,3
Áustria	549,00	551,00	-0,4
Polónia			
Portugal	485,00	485,00	0,0
Roménia	234,93	231,76	1,4
Eslovénia	544,14	532,58	2,2
Finlândia	358,77	358,77	0,0
Suécia	499,38	524,32	-4,8
Reino Unido	458,77	478,25	-4,1
U.E.	479,51	491,73	-2,5

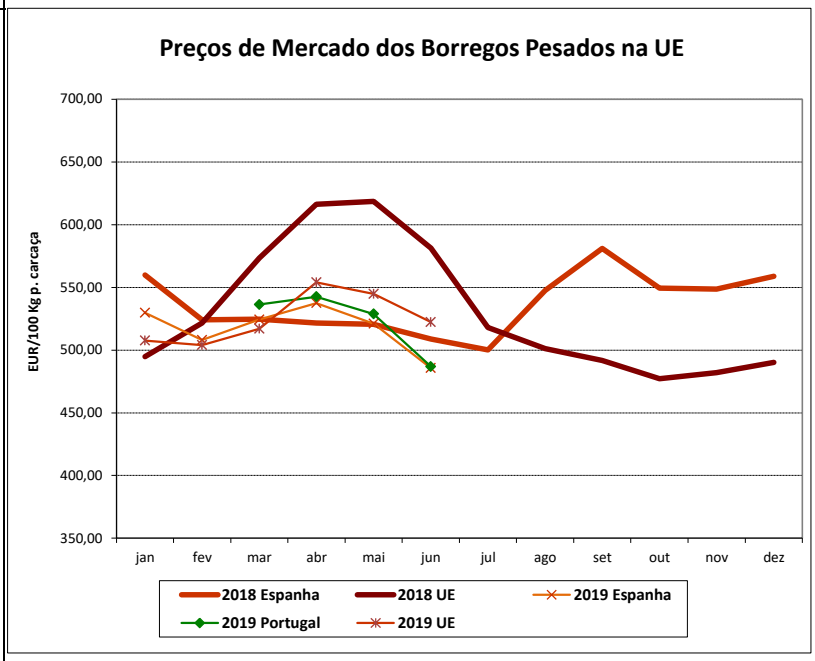

Nota: Em março de 2019 Portugal alterou a metodologia de cálculo do preço dos borregos leves (passando a incluir todas as categorias de borregos com peso de carcaça inferior a 13 Kg) e passou a comunicar o preço dos borregos pesados.

2. BORREGOS LEVES

Bulgária	617,13	616,50	0,1
Estónia			
Grécia		464,97	
Espanha	510,27	510,27	0,0
Croácia	608,68	599,70	1,5
Itália	543,00	543,00	0,0
Letónia	384,25	431,57	-11,0
Hungria	531,08	535,60	-0,8
Polónia			
Portugal	644,70	652,90	-1,3
Roménia			
Eslovénia	538,29	523,69	2,8
Eslováquia			
U.E.	508,91	509,09	0,0

Fonte: Comissão Europeia - Regulamento de Execução (UE) 2017/1185

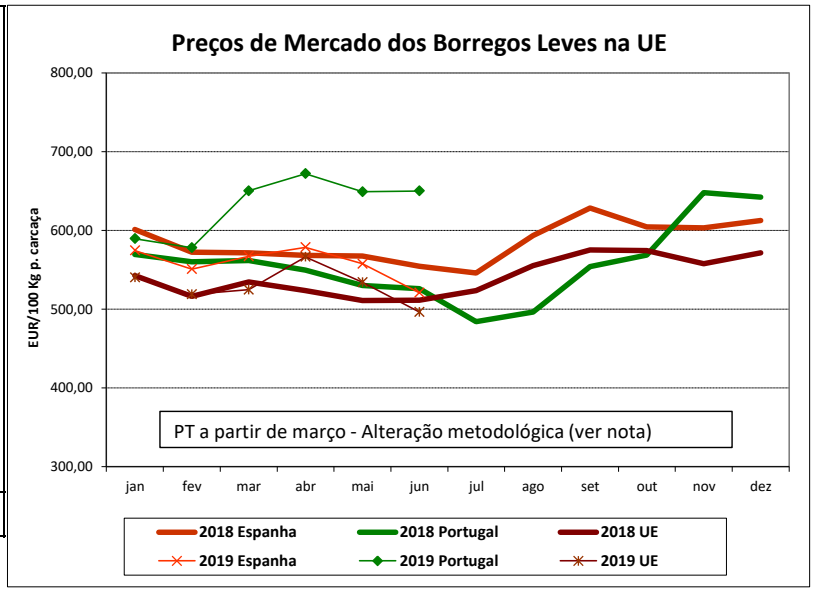

Ovinos e Caprinos

COMÉRCIO INTERNACIONAL - janeiro a maio

	ENTRADAS		SAÍDAS		Var. %	Var. %
	2019	2018	2019	2018	ENTRADAS 19/18	SAÍDAS 19/18
						Cabeças
Outros Ovinos Vivos	110 692	82 254	174 075	152 555	34,6	14,1
Ovinos Rep.Raça Pura	1 819					
Outros Caprinos Vivos	216	33			554,5	
Caprinos Rep.Raça Pura	2 459					
						tonelada
Carne Ovino Congelada	754,5	1 164,2	57,8	92,7	-35,2	-37,7
Carne Ovino Fresca/Refrig.	1 609,5	1 899,2	314,5	293,3	-15,3	7,2
Outros Ovinos Vivos	2 323,8	1 764,5	6 624,1	5 452,0	31,7	21,5
Ovinos Rep.Raça Pura	64,1		0,03			
Miudezas Ovino/Cap.	70,9	26,7	221,2	29,8	166,0	641,1
Carne Caprino Congelada	330,0	277,7	7,6	8,9	18,8	-14,1
Carne Caprino Fres/Refrig.	460,0	483,4	3,4	1,5	-4,8	127,1
Outros Caprinos Vivos	3,3	0,4			814,9	
Caprinos Rep.Raça Pura	44,9					
TOTAL - Ovinos	4 822,9	4 854,6	7 217,6	5 867,9	-0,7	23,0
TOTAL - Caprinos	838,3	761,5	11,1	10,4	10,1	6,5
						1000 EUR
Carne Ovino Congelada	4 872,1	6 999,7	278,3	579,5	-30,4	-52,0
Carne Ovino Fresca/Refrig.	9 534,4	10 036,6	1 309,6	1 523,4	-5,0	-14,0
Outros Ovinos Vivos	7 122,9	5 829,0	23 527,5	19 920,1	22,2	18,1
Ovinos Rep.Raça Pura	141,5		0,1			
Miudezas Ovino/Cap.	88,7	80,7	139,2	105,4	10,0	32,1
Carne Caprino Congelada	2 169,0	1 724,7	55,9	61,5	25,8	-9,0
Carne Caprino Fres/Refrig.	2 563,1	2 494,9	10,9	6,2	2,7	77,0
Outros Caprinos Vivos	8,9	1,2			655,5	
Caprinos Rep.Raça Pura	164,7					
TOTAL - Ovinos	21 759,7	22 945,9	25 254,7	22 128,3	-5,2	14,1
TOTAL - Caprinos	4 905,7	4 220,8	66,8	67,6	16,2	-1,2

FONTE: INE (dados preliminares)

Ovinos e Caprinos

ÍNDICE DE PREÇOS DE PRODUTOS AGRÍCOLAS NO PRODUTOR (Base 2015)

(Continente)

	junho 2019	maio 2019	junho 2018	Var. % Mês ant.	Var. % Mês ano ant.
Ovinos e Caprinos	108,77	116,54	106,62	-6,7	2,0

FONTE: INE

ABATES APROVADOS PARA CONSUMO - janeiro a maio

(Portugal)

	Cabeças		tonelada		Var. Cabeças (%)	Var. tonel. (%)
	2019	2018	2019	2018	Acum.ano ant.	Acum.ano ant.
Borregos de <10 Kg	92 383	97 039	647,9	658,3	-4,8	-1,6
Borregos de >10 Kg	220 854	208 064	3 167,4	2 932,0	6,1	8,0
Adultos	24 849	23 340	529,2	502,3	6,5	5,3
TOTAL - Ovinos	338 086	328 443	4 344,5	4 092,6	2,9	6,2
Cabritos	41 046	37 871	247,5	224,9	8,4	10,0
Adultos	4 738	4 096	81,2	76,9	15,7	5,7
TOTAL - Caprinos	45 784	41 967	328,7	301,7	9,1	8,9

FONTE: INE (dados provisórios)

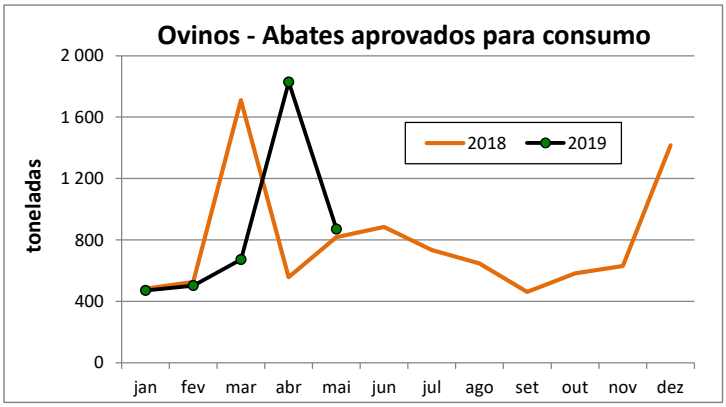

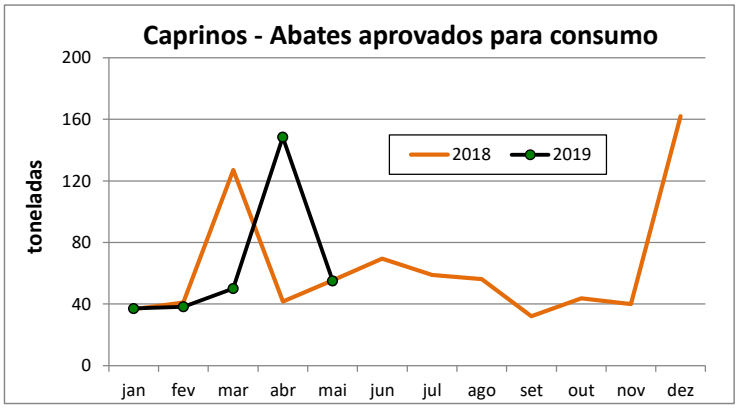

Para consulta de preços de produtos agrícolas consultar o site:
www.gpp.pt/index.php/sima/sistema-de-informacao-de-mercados-agricolas-sima
O SIMA no Facebook - http://www.facebook.com/SIMA.Portugal

O conhecimento do mercado é a chave do sucesso!

O SIMA disponibiliza informação essencial para os empresários agrícolas e outros agentes tomarem as melhores decisões

Coordenação Central
Gabinete de Planeamento, Políticas e Administração Geral
Direção de Serviços de Estatística
Divisão de Estatística
SISTEMA DE INFORMAÇÃO DE MERCADOS AGRÍCOLAS
Praça do Comércio
1149-010 LISBOA
Tel: 213 234 600
Fax: 213 234 603
E-mail: sima@gpp.pt