Newsletter

Informação Semanal – 15-07 a 21-07-2019

As Newsletter do SIMA podem também ser consultadas no facebook em: https://www.facebook.com/SIMA.Portugal

Aves e Ovos

CONJUNTURA SEMANAL - AVES

Na semana em análise as cotações médias nacionais do frango, vivo (de 1,8 Kg) e abatido (65% - de 1100 a 1300 g) e do peru, vivo (de 14 a 15 Kg) e abatido (80% - de 5,7 a 9,8 Kg), mantiveram-se estáveis em relação à semana anterior.

Na região Centro a oferta de frango foi abundante e a procura animada na área de mercado de Dão-Lafões; no Litoral Centro a oferta foi muito abundante e a procura muito animada, tendo ambas aumentado em relação à semana passada. A procura e o consumo de frango, nomeadamente no caso do frango para churrasco, estão muito animados. A relação oferta-procura encontra-se equilibrada. No Litoral Centro não sobra frango para exportação. Verificaram-se alguns acréscimos ao nível das cotações mín. do frango abatido de todas as classes de peso, nas duas áreas, +4 a +9 cêntimos / Kg. Novo decréscimo do frango do campo em Dão-Lafões (-5 cêntimos / Kg). Ligeira diminuição da cotação mín. das galinhas vivas pesadas em Dão-Lafões, -3 cêntimos / Kg.

Na região do Ribatejo e Oeste, na área de mercado do Ribatejo e Oeste, a oferta foi média e a procura relativamente animada. Estabilidade de cotações, quer do frango, quer do peru - vivos e abatidos - quer das galinhas vivas - pesadas e semipesadas.

COTAÇÕES MÉDIAS NACIONAIS - SEMANAIS

PRODUTO	Unidade de Comercialização	Estádio de Comercialização	MÉDIA DA SEMANA	VARIAÇÃO PERCENTUAL		
				Semana Anterior	Semana Homóloga do ano anterior	Semana Homóloga do Quinquénio 2014-2018
Frango vivo - 1,8 Kg	EUR / Kg P.V.	entrada centro abate	**0,87**	0,0	-1,1	-7,4
Frango 65 % - 1,1 a 1,3 Kg	EUR / Kg P.C.	porta do cliente	**1,57**	0,0	-4,8	-4,8
Peru vivo - 14 a 15 Kg	EUR / Kg P.V.	entrada centro abate	**1,40**	0,0	3,7	-1,4
Peru 80 % - 5,7 a 9,8 Kg	EUR / Kg P.C.	porta do cliente	**2,28**	0,0	2,2	0,4

NOTA: **Frango 65% -** frango depenado, eviscerado, sem cabeça nem patas e sem pescoço, coração, fígado e moela;
Peru 80% - peru depenado, eviscerado, sem cabeça nem patas, com pescoço, coração, fígado e moela;

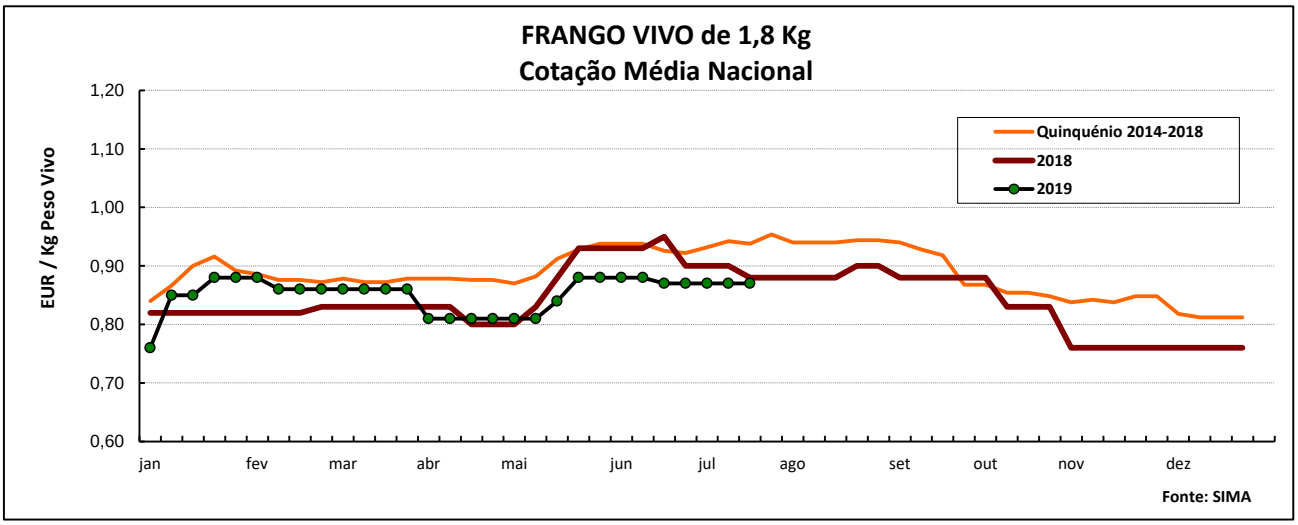

Aves e Ovos

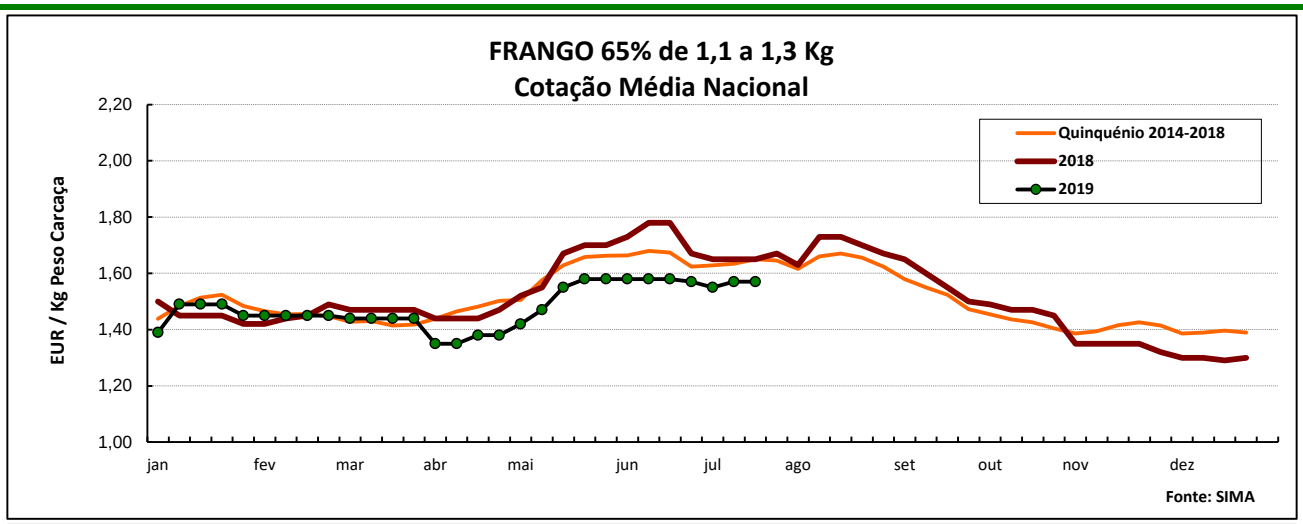

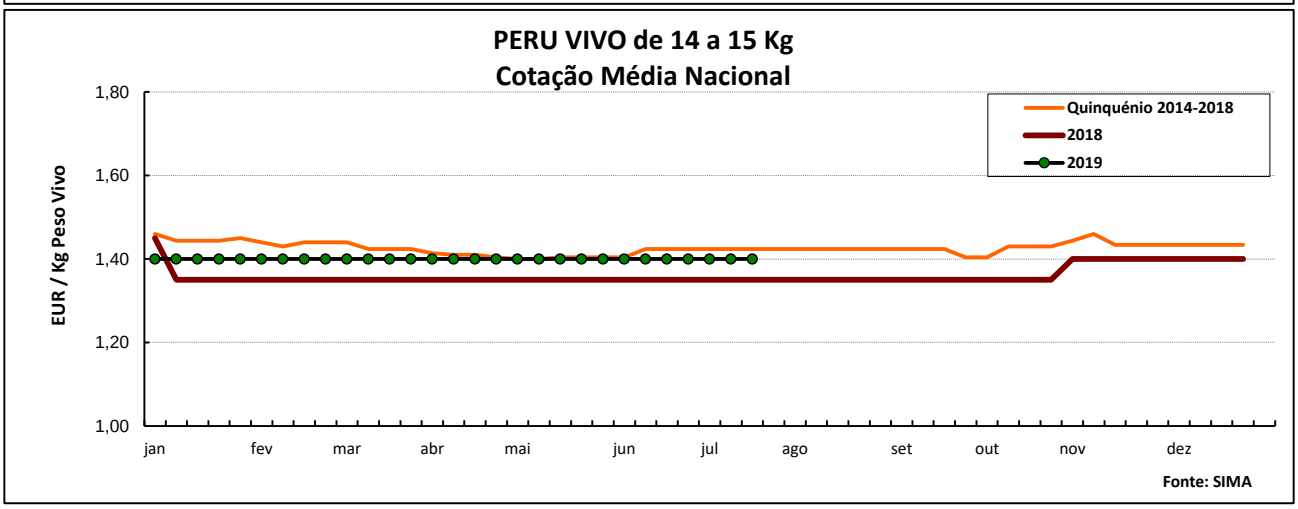

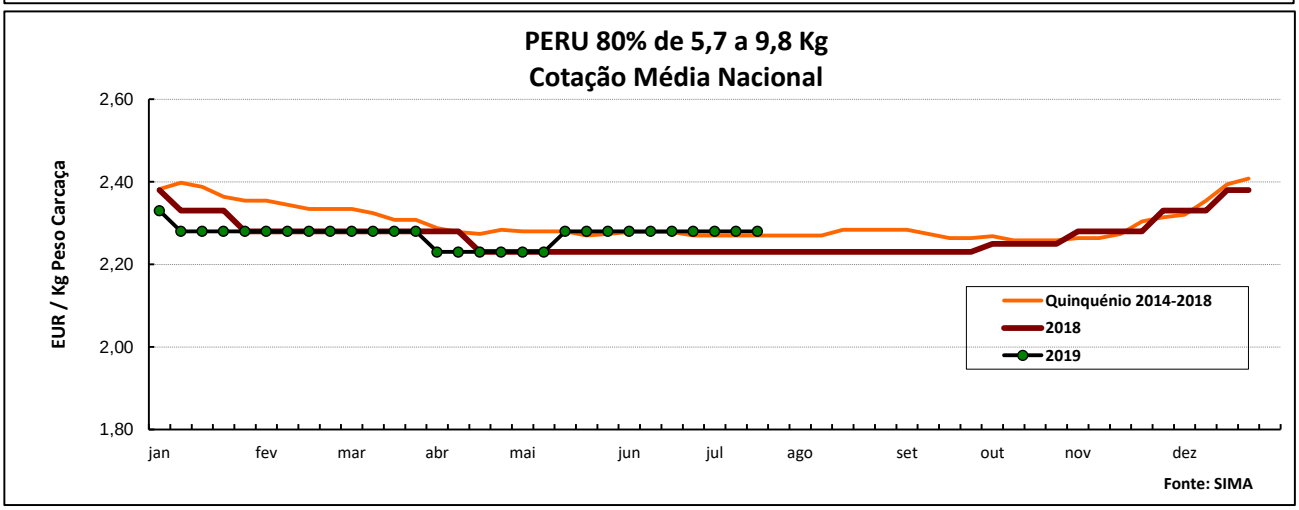

COTAÇÕES MÉDIAS NACIONAIS - MENSAIS

Produto	Unidade de Comercialização	Estádio de Comercialização	junho 2019	Variação Percentual		
				maio 2019	junho 2018	junho Quinquénio 2014-2018
Frango vivo - 1,8 Kg	EUR / Kg P.V.	entrada centro abate	**0,88**	3,7	-5,7	-6,0
Frango 65 % - 1,1 a 1,3 Kg	EUR / Kg P.C.	porta do cliente	**1,58**	3,8	-9,3	-5,0
Peru vivo - 14 a 15 Kg	EUR / Kg P.V.	entrada centro abate	**1,40**	0,0	3,7	-1,3
Peru 80 % - 5,7 a 9,8 Kg	EUR / Kg P.C.	porta do cliente	**2,28**	0,9	2,2	0,2

Nota: Kg P.C. - Kg de peso carcaça; Kg P.V. - Kg de peso vivo

Aves e Ovos

CONJUNTURA SEMANAL - OVOS

Na semana em análise as cotações médias nacionais dos ovos classificados e embalados em ovotermo das classes de peso **M** e **L** sofreram um ligeiro decréscimo em relação à semana anterior, -2 cêntimos / dúzia; estabilidade do ovo a peso (60 a 68 g).

Na região Centro a oferta de ovo foi abundante e a procura animada nas duas áreas de mercado, Dão-Lafões e Litoral Centro. A oferta e a procura continuam a registar uma ligeira melhoria, encontrando-se a relação oferta-procura equilibrada, no entanto verifica-se algum excedente de ovo da classe de peso S. As cotações dos ovos, quer a peso, quer classificados - em cartão e ovotermo - de todas as classes de peso, continuaram a manter-se estáveis em relação à semana anterior nas duas áreas analisadas.

Na região do Ribatejo e Oeste, na área de mercado do Ribatejo e Oeste, a oferta e a procura de ovo foram médias. Redução das cotações máx. e +freq. dos ovos classificados, em cartão e ovotermo, -5 cêntimos / dúzia para as classes de peso S, M e L e -17 cêntimos / dúzia para a classe XL.

COTAÇÕES MÉDIAS NACIONAIS - SEMANAIS

PRODUTO	Unidade de Comercialização	Estádio de Comercialização	MÉDIA DA SEMANA	Variação Percentual		
				Semana anterior	Semana homóloga do ano anterior	Semana homóloga do Quinquénio 2014-2018
Ovo classif. L embalado	EUR / dúzia	porta do cliente	**0,92**	0,0	-6,1	-4,2
Ovo classif. M embalado	EUR / dúzia	porta do cliente	**0,82**	0,0	-6,8	-5,7
Ovo a peso de 60-68 g *	EUR / Kg	saída do aviário	**0,85**	0,0	3,7	-1,2

NOTA: **Classes de peso dos ovos**: **XL**: > ou = 73 g **L**: > ou = a 63 g e < 73 g
M: > ou = a 53 g e < 63 g **S**: < 53 g

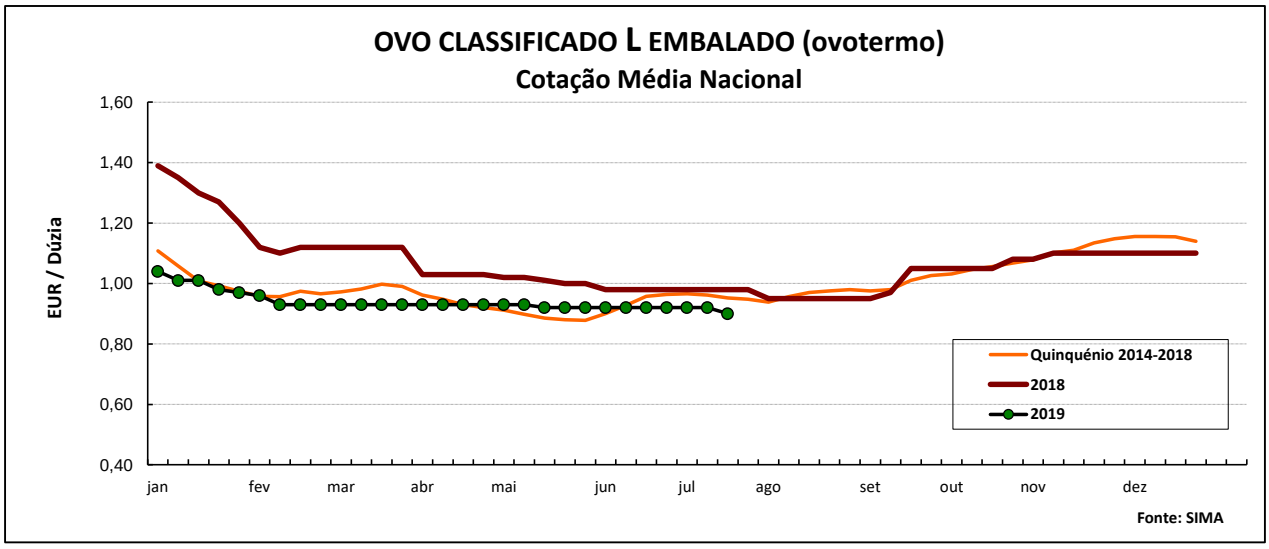

Aves e Ovos

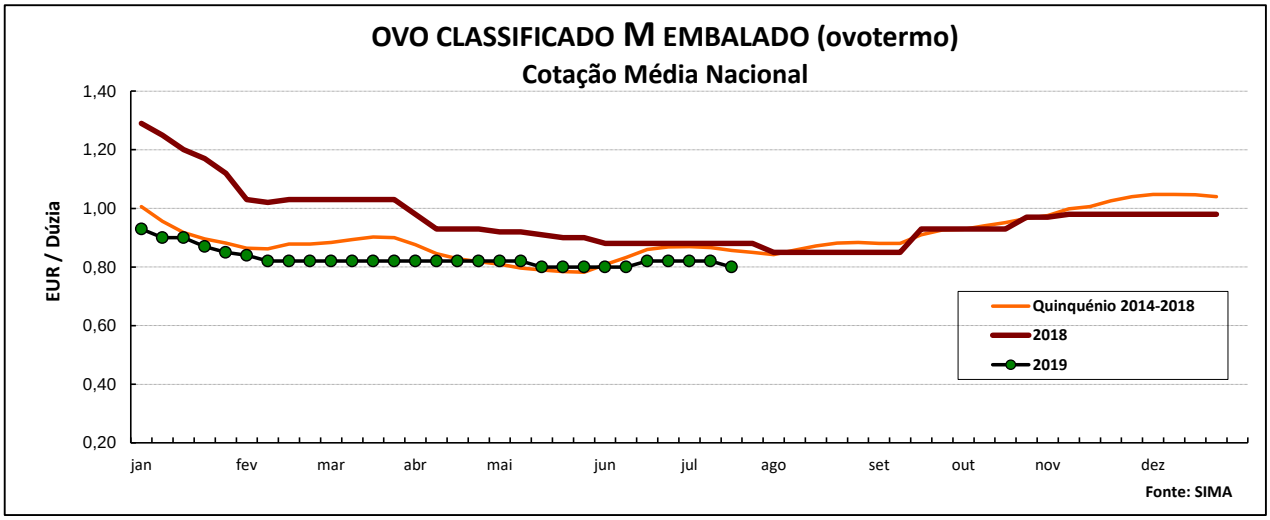

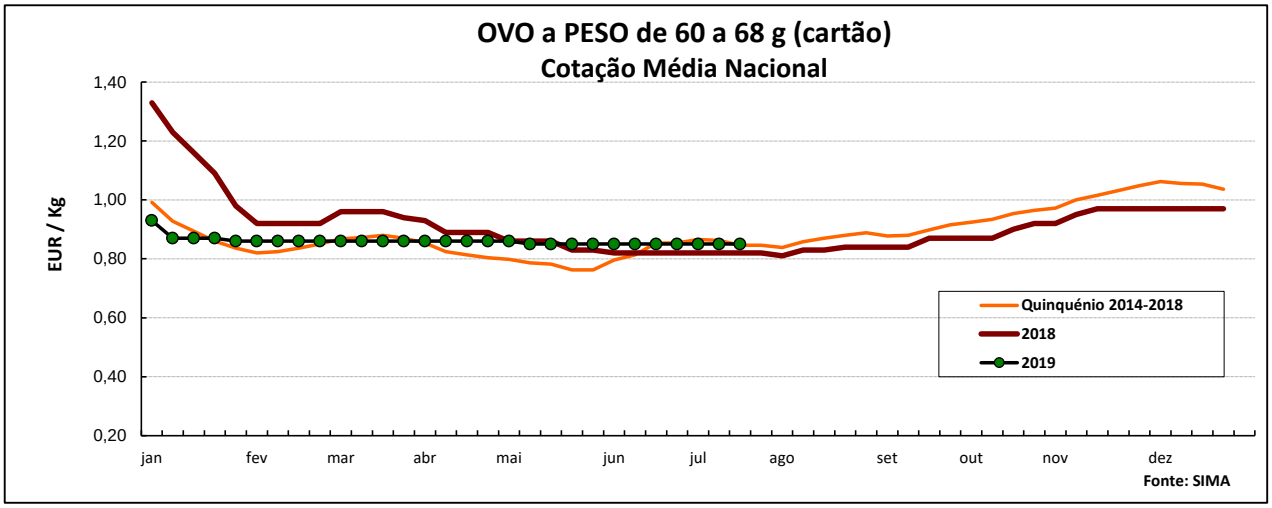

COTAÇÕES MÉDIAS NACIONAIS - MENSAIS

Produto	Unidade de Comercialização	Estádio de Comercialização	junho 2019 (EUR / dúzia)	Variação Percentual		
				maio 2019	junho 2018	junho Quinquénio 2014-2018
Ovo classif. L embalado	EUR / dúzia	porta do cliente	**0,92**	-0,4	-6,1	-1,7
Ovo classif. M embalado	EUR / dúzia	porta do cliente	**0,81**	0,2	-8,0	-3,6
Ovo a peso de 60-68 g *	EUR / Kg	saída do aviário	**0,85**	-0,2	3,7	2,7

Aves e Ovos

PREÇOS MÉDIOS DE MERCADO NA U.E.

FRANGO 65 % (EUR / 100 Kg Peso Carcaça)

PAÍSES	SEMANA DE 08/07 a 14/07/2019	SEMANA DE 01/07 a 07/07/2019	VAR % SEM. ANT.
Bélgica	166,00	164,00	1,2
Bulgária	150,57	157,30	-4,3
República Checa	214,24	212,82	0,7
Dinamarca	236,30	212,89	11,0
Alemanha	288,00	288,00	0,0
Estónia			
Grécia		203,17	
Espanha	167,96	164,87	1,9
França	230,00	230,00	0,0
Croácia	187,97	189,53	-0,8
Irlanda	213,65	213,65	0,0
Itália	222,50	216,25	2,9
Chipre	251,40	252,22	-0,3
Letónia			
Lituânia	153,47	153,19	0,2
Hungria	152,37	152,06	0,2
Malta			
Países Baixos		174,00	
Áustria	246,98	244,46	1,0
Polónia	138,76	141,45	-1,9
Portugal	157,00	155,00	1,3
Romenia	153,10	152,25	0,6
Eslovénia	207,07	207,34	-0,1
Eslováquia	182,00	182,72	-0,4
Finlândia	299,88	300,36	-0,2
Suécia		232,33	
Reino Unido		165,12	
U.E.	191,45	190,68	0,4

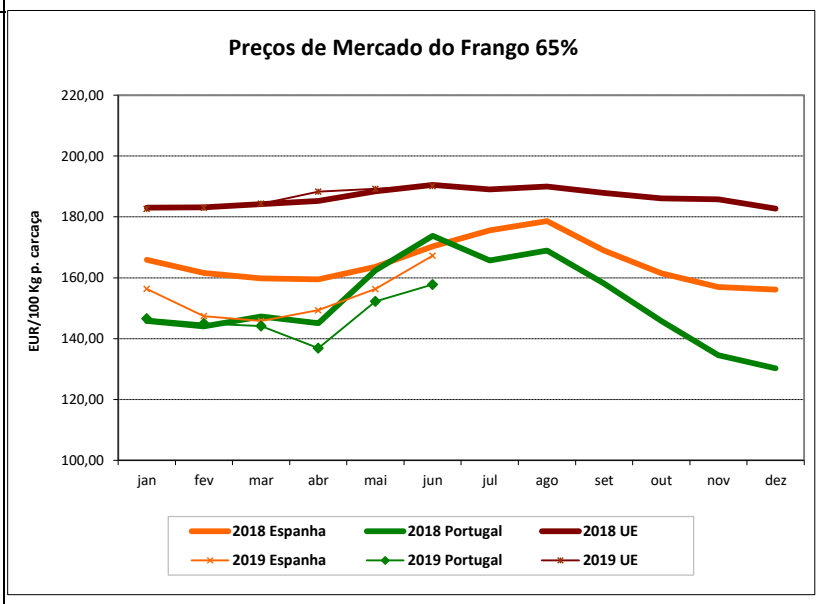

OVOS L / M (EUR / 100 Kg)

PAÍSES	SEMANA DE 08/07 a 14/07/2019	SEMANA DE 01/07 a 07/07/2019	VAR % SEM. ANT.
Bélgica	102,16	103,11	-0,9
Bulgária	101,89	103,41	-1,5
República Checa	96,11	95,77	0,3
Dinamarca	160,75	171,49	-6,3
Alemanha *	107,92	110,02	-1,9
Estónia	143,36	144,54	-0,8
Grécia		142,67	
Espanha	76,48	78,67	-2,8
França	109,36	114,04	-4,1
Croácia	139,93	139,38	0,4
Irlanda	140,54	140,54	0,0
Itália	156,75	158,33	-1,0
Chipre	160,18	160,18	0,0
Letónia	108,47	102,86	5,5
Lituânia	98,92	93,05	6,3
Hungria	109,95	115,92	-5,2
Malta			
Países Baixos	120,00	121,00	-0,8
Áustria *	188,13	189,57	-0,8
Polónia	135,81	129,87	4,6
Portugal	108,47	108,47	0,0
Romenia	92,41	89,45	3,3
Eslovénia	133,71	133,70	0,0
Eslováquia	96,24	88,49	8,8
Finlândia	157,35	161,35	-2,5
Suécia *		185,30	
Reino Unido		99,96	
U.E.	116,47	117,44	-0,8

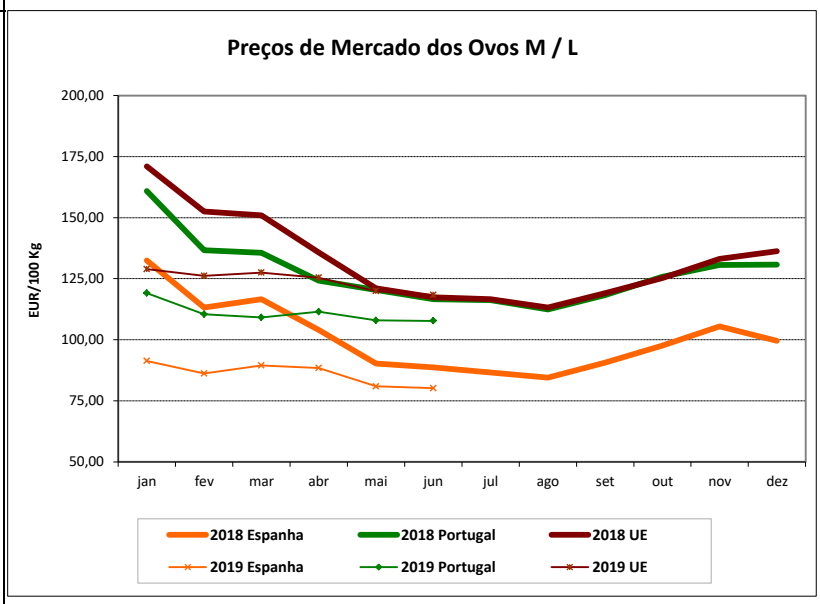

* produção de ovos no solo; todos os outros países produção em gaiola
Fonte: Comissão Europeia - Regulamento de Execução (UE) 2017/1185

Aves e Ovos

COMÉRCIO INTERNACIONAL DE OVOS - janeiro a maio

milhares de unidades

	ENTRADAS		SAÍDAS		Var. %	Var. %
	2019	2018	2019	2018	ENTRADAS 19/18	SAÍDAS 19/18
Ovos de galinha frescos	37 762	28 673	77 018	72 816	31,7	5,8
Ovos de outras aves domésticas frescos ou conservados	2 749	8 098	58 663	71 873	-66,0	-18,4
Ovos de outras aves frescos ou conservados	17 940	12 723	349	1 035	41,0	-66,3
TOTAL	58 451	49 494	136 030	145 724	18,1	-6,7
						1000 EUR
Ovos de galinha frescos	2 678	2 309	4 376	4 480	16,0	-2,3
Ovos de outras aves domésticas frescos ou conservados	236	648	3 271	5 131	-63,5	-36,2
Ovos de outras aves frescos ou conservados	1 278	1 235	37	82	3,5	-55,2
TOTAL	4 192	4 192	7 684	9 693	0,0	-20,7

FONTE: INE (dados preliminares)

COMÉRCIO INTERNACIONAL DE AVES - janeiro a maio

tonelada

	ENTRADAS		SAÍDAS		Var. %	Var. %
	2019	2018	2019	2018	ENTRADAS 19/18	SAÍDAS 19/18
Carne galos/galinhas fresca ou refrigerada	1 329,0	1 435,9	5 942,0	9 172,5	-7,4	-35,2
Carne galos/galinhas congelada	920,9	1 049,2	1 778,6	2 161,9	-12,2	-17,7
Carne peru/perua congelada	326,0	270,6	8,0	3,3	20,5	142,7
Carne peru/perua fresca ou refrigerada	366,0	392,0	5,7	16,5	-6,6	-65,3
Pedaços/Miudezas galos/galinhas congelada	11 688,3	8 308,7	2 388,5	2 341,8	40,7	2,0
Pedaços/Miudezas galos/galinhas fres./refrig.	7 895,4	8 409,7	570,8	670,9	-6,1	-14,9
Pedaços/Miudezas peru/perua congelada	2 518,4	2 503,1	1 548,1	1 509,0	0,6	2,6
Pedaços/Miudezas peru/perua fres./refrig.	7 444,0	6 550,5	131,6	170,1	13,6	-22,6
TOTAL Galos/Galinhas	21 833,7	19 203,5	10 679,9	14 347,1	13,7	-25,6
TOTAL Peru/Perua	10 654,5	9 716,2	1 693,4	1 698,8	9,7	-0,3
						1000 EUR
Carne galos/galinhas fresca ou refrigerada	2 104,1	2 226,6	8 329,5	13 616,7	-5,5	-38,8
Carne galos/galinhas congelada	1 570,6	1 514,4	2 039,9	2 845,4	3,7	-28,3
Carne peru/perua congelada	689,1	569,1	28,3	10,9	21,1	159,7
Carne peru/perua fresca ou refrigerada	809,4	789,0	15,0	71,1	2,6	-78,8
Pedaços/Miudezas galos/galinhas congelada	18 084,5	12 656,1	3 147,7	2 980,6	42,9	5,6
Pedaços/Miudezas galos/galinhas fres./refrig.	17 827,9	17 593,5	746,4	971,6	1,3	-23,2
Pedaços/Miudezas peru/perua congelada	4 959,7	4 018,3	1 704,5	1 584,3	23,4	7,6
Pedaços/Miudezas peru/perua fres./refrig.	25 821,6	20 462,8	248,1	317,9	26,2	-21,9
TOTAL Galos/Galinhas	39 587,2	33 990,5	14 263,5	20 414,2	16,5	-30,1
TOTAL Peru/Perua	32 279,9	25 839,2	1 995,9	1 984,1	24,9	0,6

FONTE: INE (dados preliminares)

Aves e Ovos

ÍNDICE DE PREÇOS DE PRODUTOS AGRÍCOLAS NO PRODUTOR (Base 2015)

(Continente)	junho 2019	maio 2019	junho 2018	Var. % Mês ant.	Var. % Mês ano ant.
Aves de Capoeira	92,06	89,53	95,93	2,8	-4,0
Ovos	86,26	85,53	98,36	0,9	-12,3

FONTE: INE

ABATES APROVADOS PARA CONSUMO janeiro a maio (Portugal)

PRODUÇÃO DE OVOS PARA CONSUMO janeiro a maio (Portugal)

	tonelada		Var. (%)	1000 unidades		Var. (%)
	2019	2018	Acum.ano ant.	2019	2018	Acum.ano ant.
Frangos de carne	113 315	114 331	-0,9	738 799	723 578	2,1
Peru	17 497	16 370	6,9			

FONTE: INE (dados provisórios)

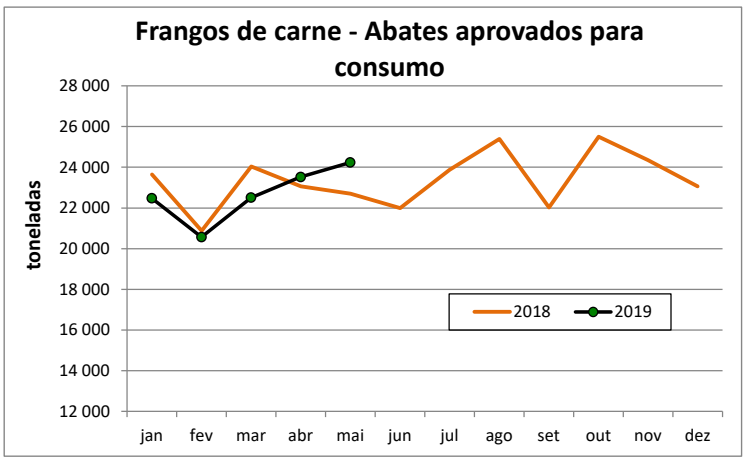

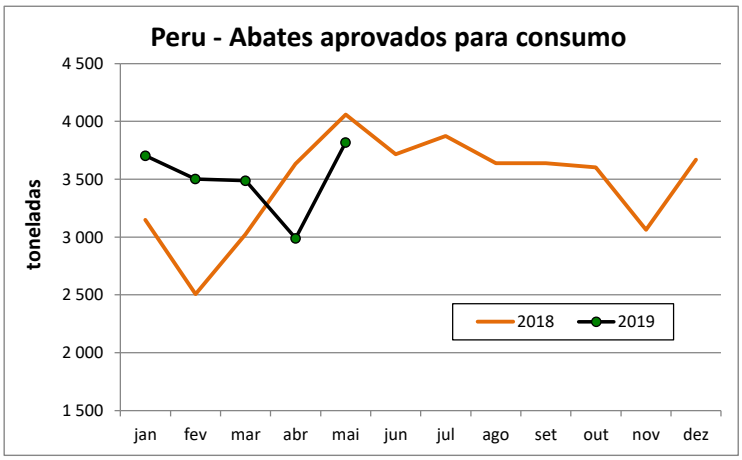

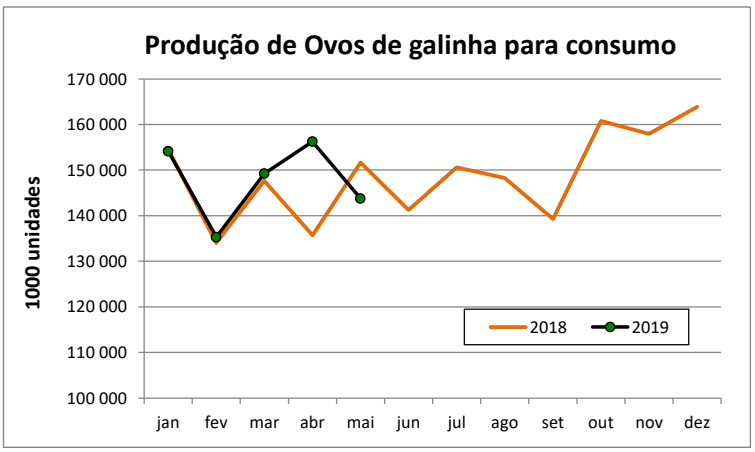

Para consulta de preços de produtos agrícolas consultar o site:
www.gpp.pt/index.php/sima/sistema-de-informacao-de-mercados-agricolas-sima
O SIMA no Facebook - http://www.facebook.com/SIMA.Portugal

O conhecimento do mercado é a chave do sucesso!

O SIMA disponibiliza informação essencial para os empresários agrícolas e outros agentes tomarem as melhores decisões

Coordenação Central
Gabinete de Planeamento, Políticas e Administração Geral
Direção de Serviços de Estatística
Divisão de Estatística
SISTEMA DE INFORMAÇÃO DE MERCADOS AGRÍCOLAS
Praça do Comércio
1149-010 LISBOA
Tel: 213 234 600
Fax: 213 234 603
E-mail: sima@gpp.pt