Newsletter

Informação Semanal – 08-07 a 14-07-2019

As Newsletter do SIMA podem também ser consultadas no facebook em: https://www.facebook.com/SIMA.Portugal

Ovinos e Caprinos

CONJUNTURA SEMANAL - OVINOS

Na semana em análise cotação média nacional dos borregos de 22-28 Kg sofreu um decréscimo em relação à semana anterior, -10 cêntimos / Kg. Estabilidade dos borregos de <12 Kg e de >28 Kg.

Na Beira Interior a oferta de borrego foi relativamente fraca na área de mercado de Castelo Branco, média na Cova da Beira e relativamente abundante na Guarda; a procura foi relativamente fraca em Castelo Branco e média na Guarda e na Cova da Beira. As cotações dos borregos mantiveram-se estáveis nas três áreas analisadas.

Na Beira Litoral a oferta de borrego foi muito fraca nas duas áreas de mercado, Coimbra e Viseu; a procura foi muito fraca em Coimbra e fraca em Viseu. As cotações dos borregos de <12 Kg mantiveram-se estáveis nas duas áreas.

No Ribatejo e Oeste, na área de mercado do Ribatejo, a oferta de borrego foi relativamente abundante e a procura foi relativamente fraca. Redução de cotações dos borregos de 13-21 Kg (-20 cêntimos / Kg), de 22-28 Kg e de >28 Kg (-50 cêntimos / Kg).

No Alentejo a oferta de borrego foi relativamente fraca nas áreas de mercado de Estremoz e Beja e média no Alentejo Norte, Alentejo Litoral, Évora e Elvas; a procura foi média nas 6 áreas de mercado referidas. Estabilidade de cotações dos borregos e descida dos carneiros reprodutores em Beja, -30 EUR / Unidade.

Em Trás-os-Montes a oferta de borrego foi média e a procura relativamente fraca. As cotações dos borregos de <12 Kg pautaram-se pela estabilidade nas três áreas de mercado analisadas, Alto Tâmega, Terra Fria e Terra Quente.

COTAÇÕES MÉDIAS NACIONAIS - SEMANAIS

PRODUTO	MÉDIA DA SEMANA	VARIAÇÃO PERCENTUAL		
	EUR / Kg Peso Vivo	Semana Anterior	Semana Homóloga do ano anterior	Semana Homóloga do Quinquénio 2014-2018
Borrego de < 12 Kg	**3,90**	0,0	-3,2	6,0
Borrego de 22-28 Kg	**2,37**	-4,0	-1,7	8,2
Borrego de > 28 Kg	**2,43**	0,0	3,8	16,3

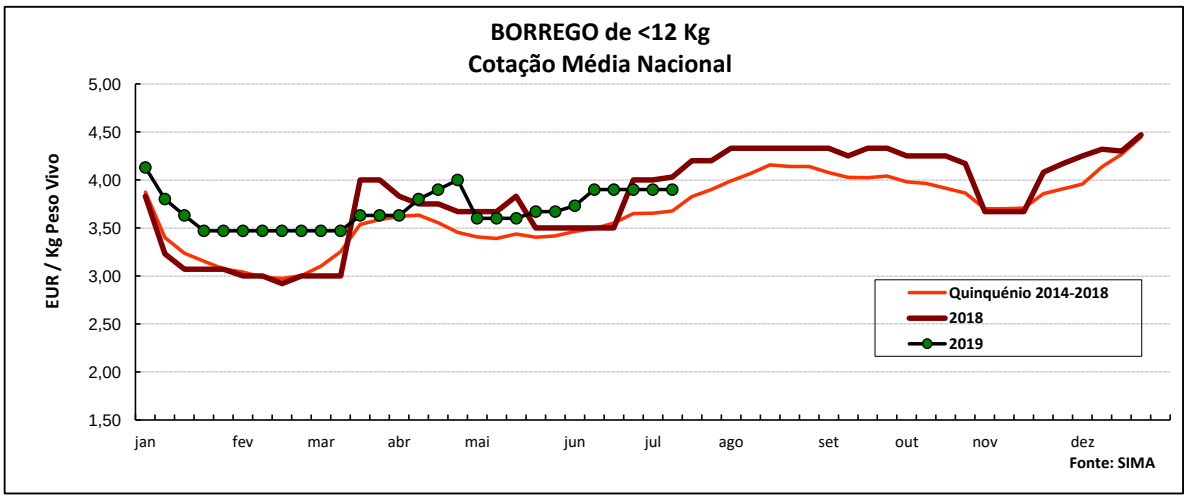

Ovinos e Caprinos

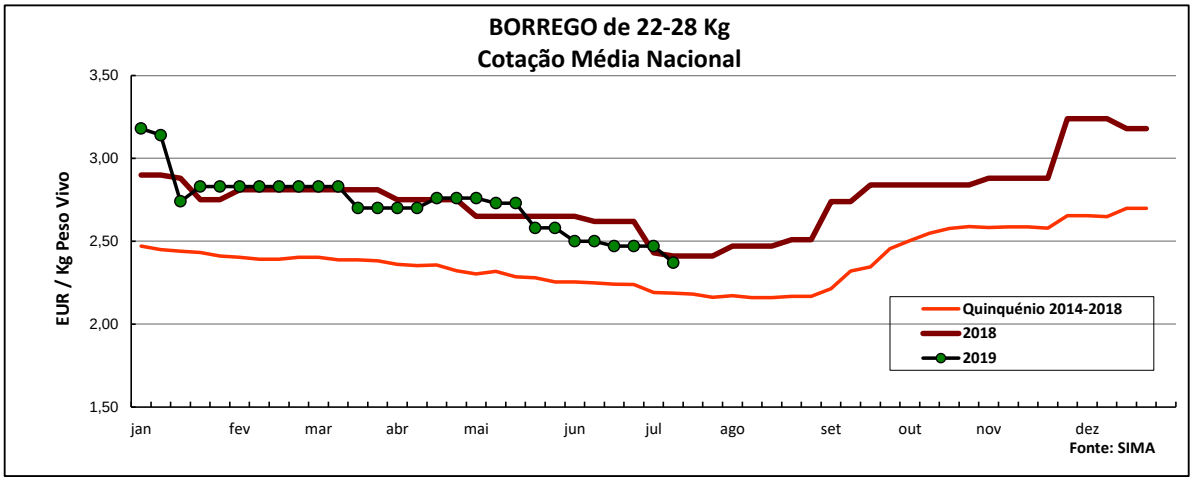

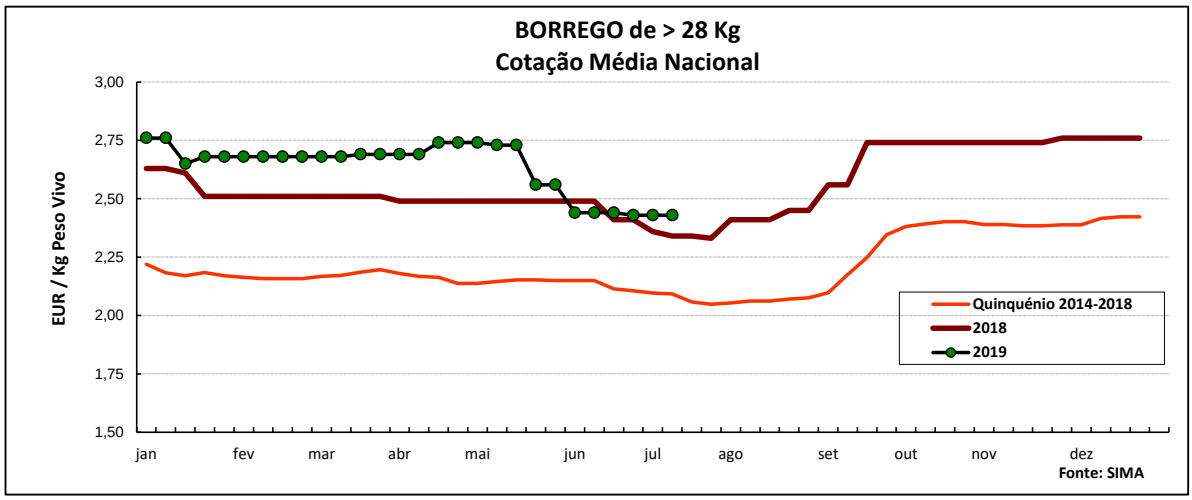

COTAÇÕES MÉDIAS NACIONAIS - MENSAIS

Produto	junho 2019 (EUR / Kg Peso Vivo)	Variação Percentual		
		maio 2019	junho 2018	junho Quinquénio 2014-2018
Borrego de < 12 Kg	**3,86**	6,3	6,4	9,3
Borrego de 22-28 Kg	**2,49**	-7,1	-5,4	10,7
Borrego de > 28 Kg	**2,44**	-8,5	-0,5	14,3

Ovinos e Caprinos

CONJUNTURA SEMANAL - CAPRINOS

Na semana em análise a cotação média dos cabritos de <10 Kg apresentou um acréscimo em relação à semana anterior na região da Beira Litoral (+12 cêntimos / Kg). Estabilidade destes animais nas regiões da Beira Interior e de Trás-os-Montes.

Na Beira Interior a oferta de cabrito foi fraca nas áreas de mercado da Cova da Beira e Sertã e média na Guarda; a procura foi relativamente fraca na Sertã, média na Guarda e relativamente animada na Cova da Beira. As cotações dos cabritos de <10 Kg mantiveram-se novamente estáveis.

Na Beira Litoral a oferta e a procura de cabrito foram muito fracas nas duas áreas de mercado analisadas, Coimbra e Viseu. Subida das cotações máx. e +freq. dos cabritos de <10 Kg em Viseu, +25 cêntimos / Kg.

Em Trás-os-Montes a oferta e a procura de cabrito foram relativamente fracas. As cotações dos cabritos de <10 Kg mantiveram-se estáveis nas três áreas de mercado analisadas, Alto Tâmega, Terra Fria e Terra Quente.

No Ribatejo e Oeste, na área de mercado do Ribatejo, a oferta e a procura de cabrito foram fracas. As cotações dos cabritos de <10 Kg mantiveram-se estáveis.

No Alentejo a oferta de cabrito foi fraca na área de mercado de Estremoz e média no Alentejo Norte; a procura foi fraca nas duas áreas referidas. Estabilidade de cotações dos cabritos, de <10 Kg e de >10 Kg, e dos animais adultos nas duas áreas.

COTAÇÕES MÉDIAS REGIONAIS - SEMANAIS

Cabrito < 10 Kg	MÉDIA DA SEMANA	VARIAÇÃO PERCENTUAL		
	EUR / Kg Peso Vivo	Semana Anterior	Semana Homóloga do ano anterior	Semana Homóloga do Quinquénio 2014-2018
Beira Interior	**4,42**	0,0	4,0	8,3
Beira Litoral	**4,25**	2,9	0,0	7,6
Trás-os-Montes	**5,00**	0,0	0,0	6,8

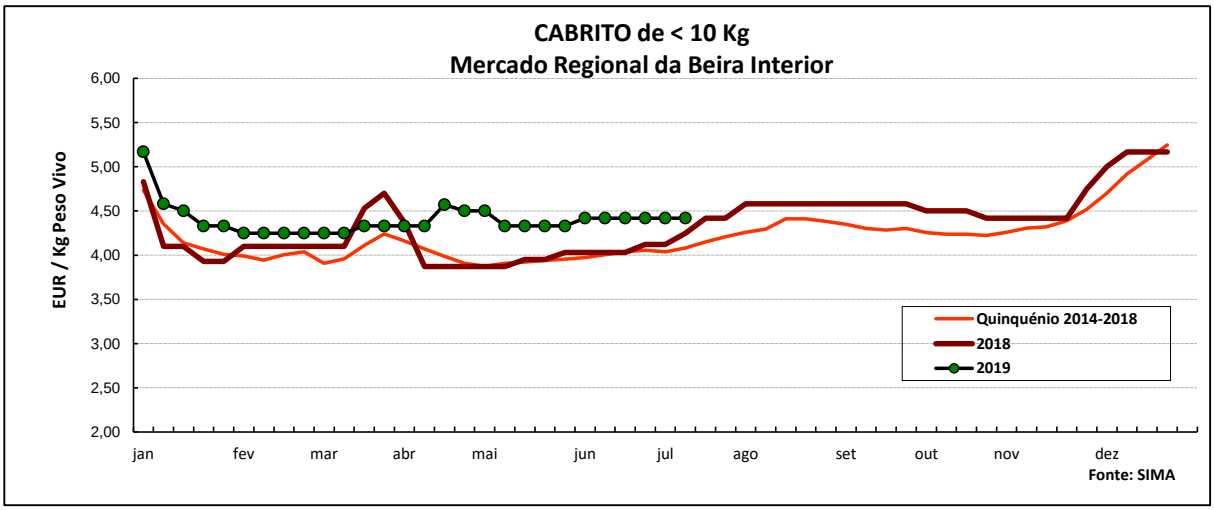

Ovinos e Caprinos

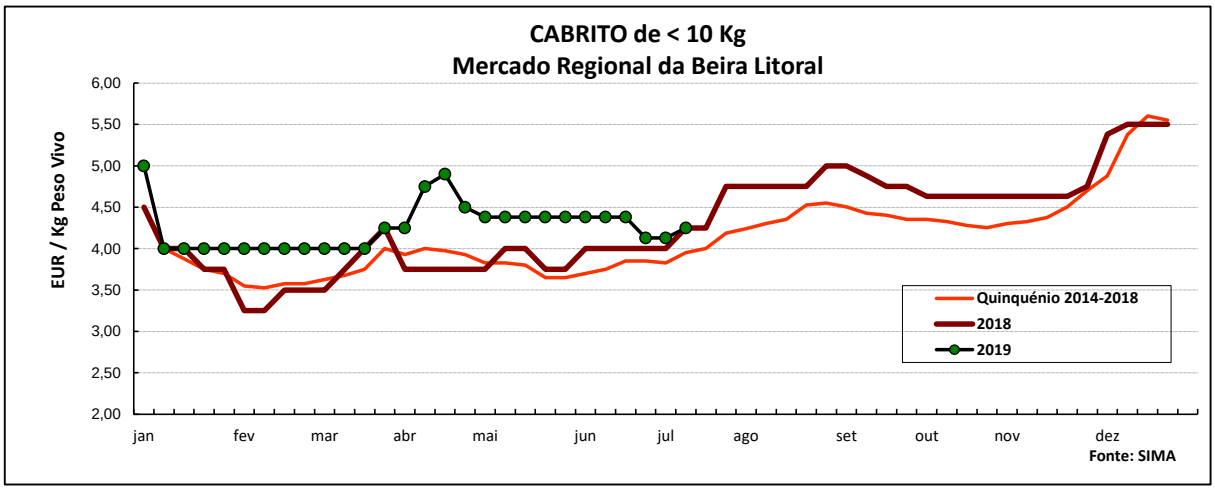

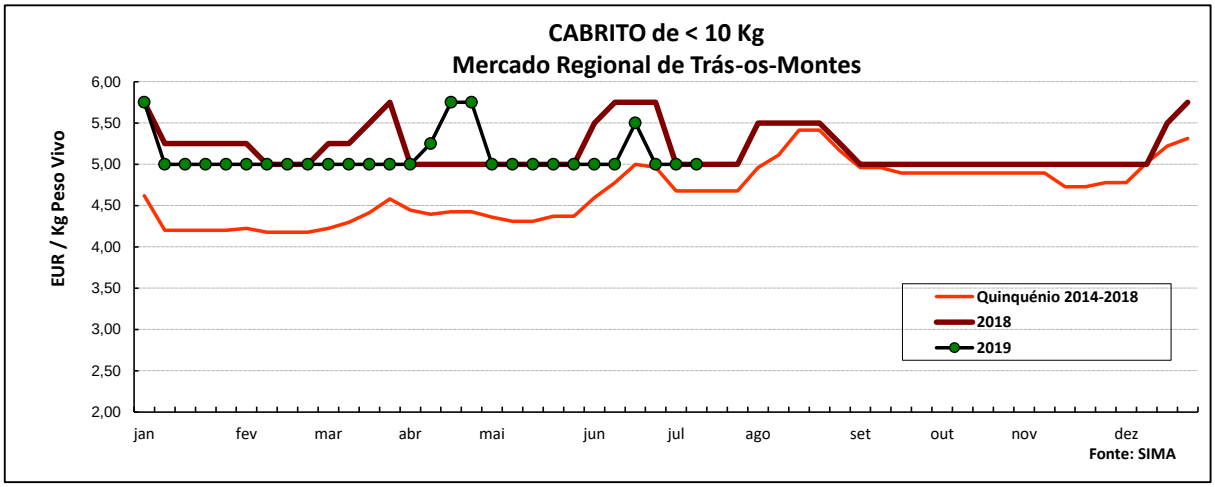

COTAÇÕES MÉDIAS REGIONAIS - MENSAIS

Cabrito < 10 Kg	junho 2019 (EUR / Kg Peso Vivo)	Variação Percentual		
		maio 2019	junho 2018	junho Quinquénio 2014-2018
Beira Interior	**4,42**	1,3	9,1	10,1
Beira Litoral	**4,32**	-1,4	7,9	14,0
Trás-os-Montes	**5,13**	2,5	-9,9	6,5

Ovinos e Caprinos

PREÇOS MÉDIOS DE MERCADO NA U.E.

1. BORREGOS PESADOS

PAÍSES	*EUR / 100 Kg Peso Carcaça*		VAR.% Sem. Ant.
	SEMANA DE 01/07 a 07/07/2019	SEMANA DE 24/06 a 30/06/2019	
Bélgica	500,70	504,40	-0,7
Dinamarca			
Alemanha	521,90	518,10	0,7
Estónia			
Espanha	475,34	477,97	-0,6
França	591,00	593,00	-0,3
Croácia	491,34	582,25	-15,6
Irlanda	449,55	461,50	-2,6
Itália	539,00	538,00	0,2
Chipre	454,00	454,00	0,0
Letónia	423,65	428,39	-1,1
Lituânia	434,72	434,31	0,1
Hungria	482,12	471,49	2,3
Países Baixos	527,79	536,75	-1,7
Áustria	551,00	539,00	2,2
Polónia			
Portugal	485,00	485,00	0,0
Roménia	231,76	235,36	-1,5
Eslovénia	532,58	560,38	-5,0
Finlândia	358,77	358,77	0,0
Suécia	524,32	541,91	-3,2
Reino Unido	478,25	496,98	-3,8
U.E.	491,73	507,47	-3,1

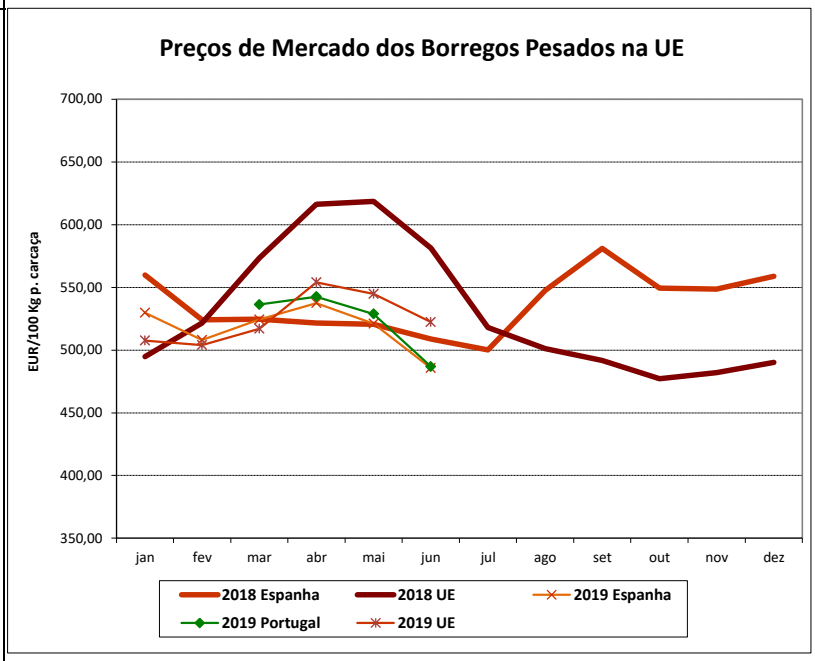

Nota: Em março de 2019 Portugal alterou a metodologia de cálculo do preço dos borregos leves (passando a incluir todas as categorias de borregos com peso de carcaça inferior a 13 Kg) e passou a comunicar o preço dos borregos pesados.

2. BORREGOS LEVES

Bulgária	616,50	618,92	-0,4
Estónia			
Grécia	464,97	465,22	-0,1
Espanha	510,27	512,89	-0,5
Croácia	599,70	600,14	-0,1
Itália	543,00	554,00	-2,0
Letónia	431,57	357,49	20,7
Hungria	535,60	531,06	0,9
Polónia			
Portugal	652,90	652,90	0,0
Roménia			
Eslovénia	523,69	513,49	2,0
Eslováquia			
U.E.	509,66	516,67	-1,4

Fonte: Comissão Europeia - Regulamento de Execução (UE) 2017/1185

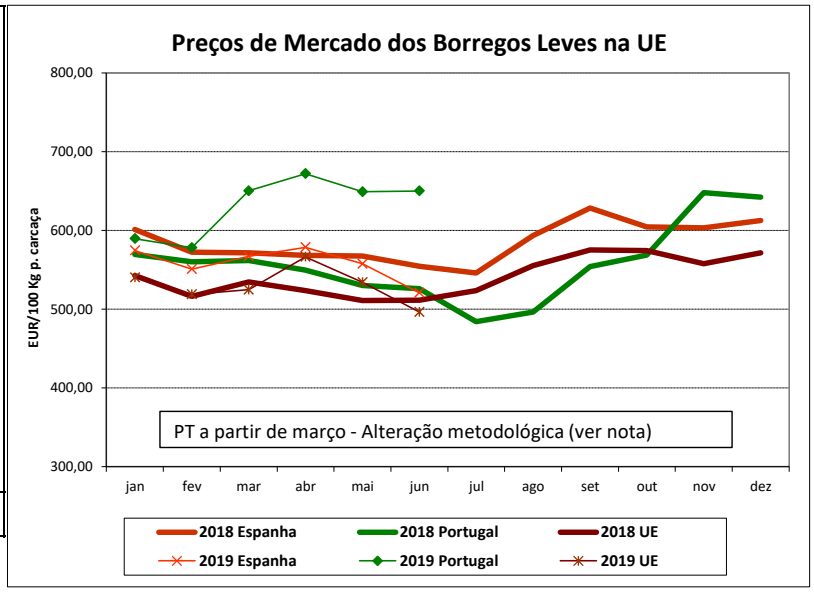

Ovinos e Caprinos

COMÉRCIO INTERNACIONAL - janeiro a maio

	ENTRADAS		SAÍDAS		Var. %	Var. %
	2019	2018	2019	2018	ENTRADAS 19/18	SAÍDAS 19/18
						Cabeças
Outros Ovinos Vivos	110 692	82 254	174 075	152 555	34,6	14,1
Ovinos Rep.Raça Pura	1 819					
Outros Caprinos Vivos	216	33			554,5	
Caprinos Rep.Raça Pura	2 459					
						tonelada
Carne Ovino Congelada	754,5	1 164,2	57,8	92,7	-35,2	-37,7
Carne Ovino Fresca/Refrig.	1 609,5	1 899,2	314,5	293,3	-15,3	7,2
Outros Ovinos Vivos	2 323,8	1 764,5	6 624,1	5 452,0	31,7	21,5
Ovinos Rep.Raça Pura	64,1		0,03			
Miudezas Ovino/Cap.	70,9	26,7	221,2	29,8	166,0	641,1
Carne Caprino Congelada	330,0	277,7	7,6	8,9	18,8	-14,1
Carne Caprino Fres/Refrig.	460,0	483,4	3,4	1,5	-4,8	127,1
Outros Caprinos Vivos	3,3	0,4			814,9	
Caprinos Rep.Raça Pura	44,9					
TOTAL - Ovinos	4 822,9	4 854,6	7 217,6	5 867,9	-0,7	23,0
TOTAL - Caprinos	838,3	761,5	11,1	10,4	10,1	6,5
						1000 EUR
Carne Ovino Congelada	4 872,1	6 999,7	278,3	579,5	-30,4	-52,0
Carne Ovino Fresca/Refrig.	9 534,4	10 036,6	1 309,6	1 523,4	-5,0	-14,0
Outros Ovinos Vivos	7 122,9	5 829,0	23 527,5	19 920,1	22,2	18,1
Ovinos Rep.Raça Pura	141,5		0,1			
Miudezas Ovino/Cap.	88,7	80,7	139,2	105,4	10,0	32,1
Carne Caprino Congelada	2 169,0	1 724,7	55,9	61,5	25,8	-9,0
Carne Caprino Fres/Refrig.	2 563,1	2 494,9	10,9	6,2	2,7	77,0
Outros Caprinos Vivos	8,9	1,2			655,5	
Caprinos Rep.Raça Pura	164,7					
TOTAL - Ovinos	21 759,7	22 945,9	25 254,7	22 128,3	-5,2	14,1
TOTAL - Caprinos	4 905,7	4 220,8	66,8	67,6	16,2	-1,2

FONTE: INE (dados preliminares)

Ovinos e Caprinos

ÍNDICE DE PREÇOS DE PRODUTOS AGRÍCOLAS NO PRODUTOR (Base 2015)

(Continente)

	maio 2019	abril 2019	maio 2018	Var. % Mês ant.	Var. % Mês ano ant.
Ovinos e Caprinos	116,54	119,26	108,86	-2,3	7,1

FONTE: INE

ABATES APROVADOS PARA CONSUMO - janeiro a maio

(Portugal)

	Cabeças		tonelada		Var. Cabeças (%)	Var. tonel. (%)
	2019	2018	2019	2018	Acum.ano ant.	Acum.ano ant.
Borregos de <10 Kg	92 383	97 039	647,9	658,3	-4,8	-1,6
Borregos de >10 Kg	220 854	208 064	3 167,4	2 932,0	6,1	8,0
Adultos	24 849	23 340	529,2	502,3	6,5	5,3
TOTAL - Ovinos	338 086	328 443	4 344,5	4 092,6	2,9	6,2
Cabritos	41 046	37 871	247,5	224,9	8,4	10,0
Adultos	4 738	4 096	81,2	76,9	15,7	5,7
TOTAL - Caprinos	45 784	41 967	328,7	301,7	9,1	8,9

FONTE: INE (dados provisórios)

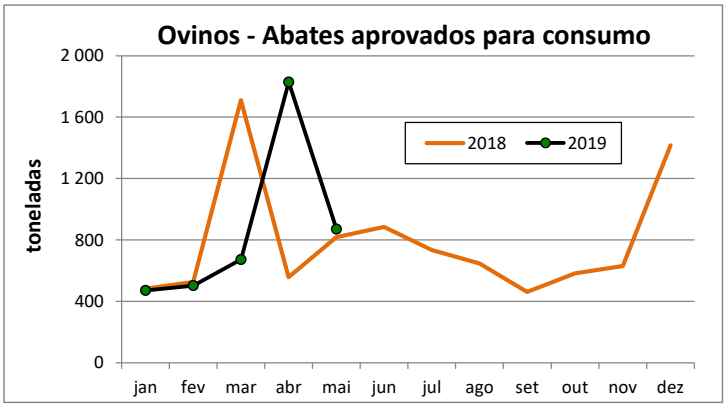

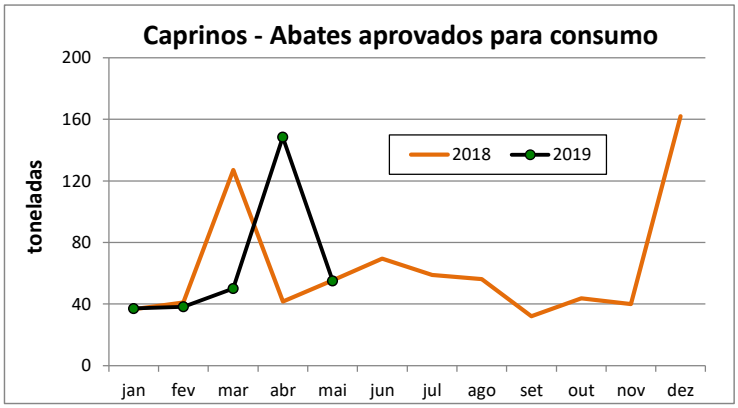

Para consulta de preços de produtos agrícolas consultar o site:
www.gpp.pt/index.php/sima/sistema-de-informacao-de-mercados-agricolas-sima
O SIMA no Facebook - http://www.facebook.com/SIMA.Portugal

O conhecimento do mercado é a chave do sucesso!

O SIMA disponibiliza informação essencial para os empresários agrícolas e outros agentes tomarem as melhores decisões

Coordenação Central
Gabinete de Planeamento, Políticas e Administração Geral
Direção de Serviços de Estatística
Divisão de Estatística
SISTEMA DE INFORMAÇÃO DE MERCADOS AGRÍCOLAS
Praça do Comércio
1149-010 LISBOA
Tel: 213 234 600
Fax: 213 234 603
E-mail: sima@gpp.pt