

Newsletter

Informação Semanal – 24-06 a 30-06-2019

As Newsletter do SIMA podem também ser consultadas no facebook em:
<https://www.facebook.com/SIMA.Portugal>

Ovinos e Caprinos

CONJUNTURA SEMANAL - OVINOS

Na semana em análise verificou-se um pequeno decréscimo da cotação média nacional dos borregos de >28 Kg em relação à semana anterior, -1 cêntimo / Kg. Estabilidade dos borregos de <12 Kg e de 22-28 Kg.

Na Beira Interior a oferta de borrego foi relativamente fraca na área de mercado de Castelo Branco e média na Cova da Beira e na Guarda; a procura foi relativamente fraca em Castelo Branco, média na Guarda e animada na Cova da Beira. Estabilidade generalizada de cotações.

Na Beira Litoral a oferta de borrego foi muito fraca nas duas áreas de mercado, Coimbra e Viseu; a procura foi muito fraca em Coimbra e média em Viseu. Redução de cotações dos borregos de <12 Kg em Viseu (-15 cêntimos / Kg).

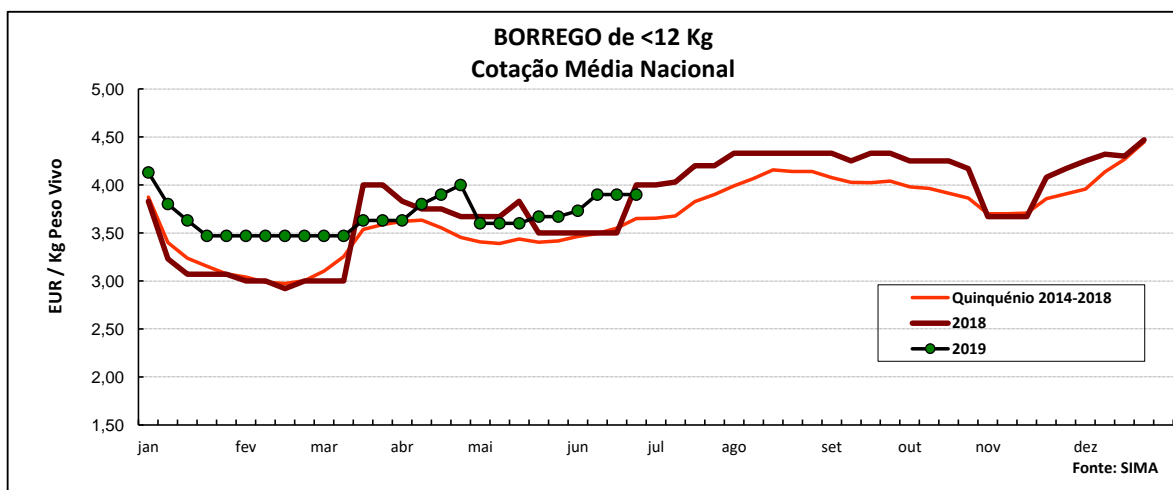
No Ribatejo e Oeste, na área de mercado do Ribatejo, a oferta e a procura de borrego foram médias. Estabilidade de cotações dos borregos de todas as classes de peso.

No Alentejo a oferta de borrego foi relativamente fraca nas áreas de mercado de Estremoz e Beja e média no Alentejo Norte, Alentejo Litoral, Évora e Elvas; a procura foi média nas 6 áreas de mercado referidas. Descida de cotações no Alentejo Norte, -10 cêntimos / Kg para os borregos de 22-28 Kg, -5 cêntimos / Kg para os de >28 Kg e -5 EUR / Unidade no caso das ovelhas de refugio.

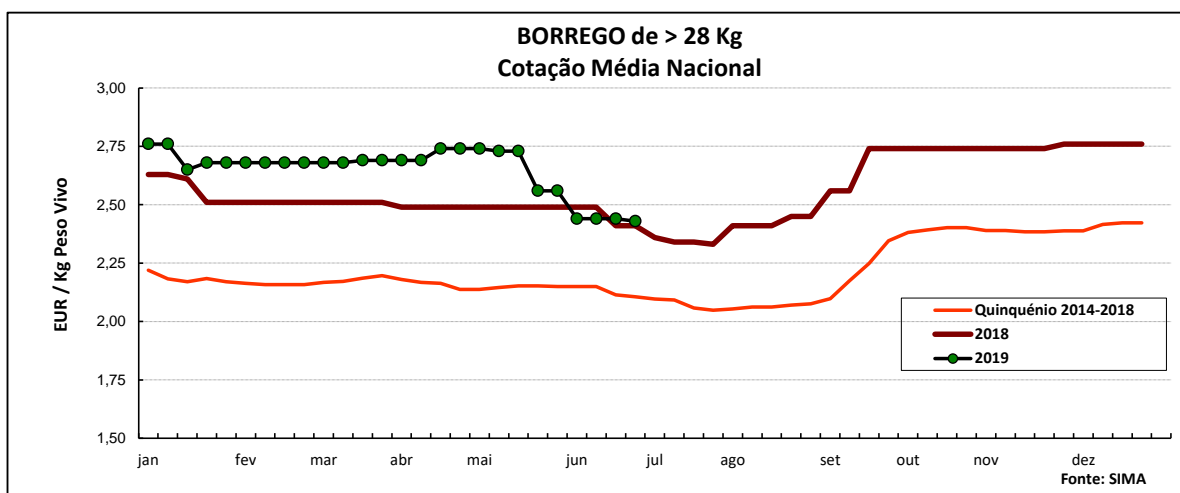
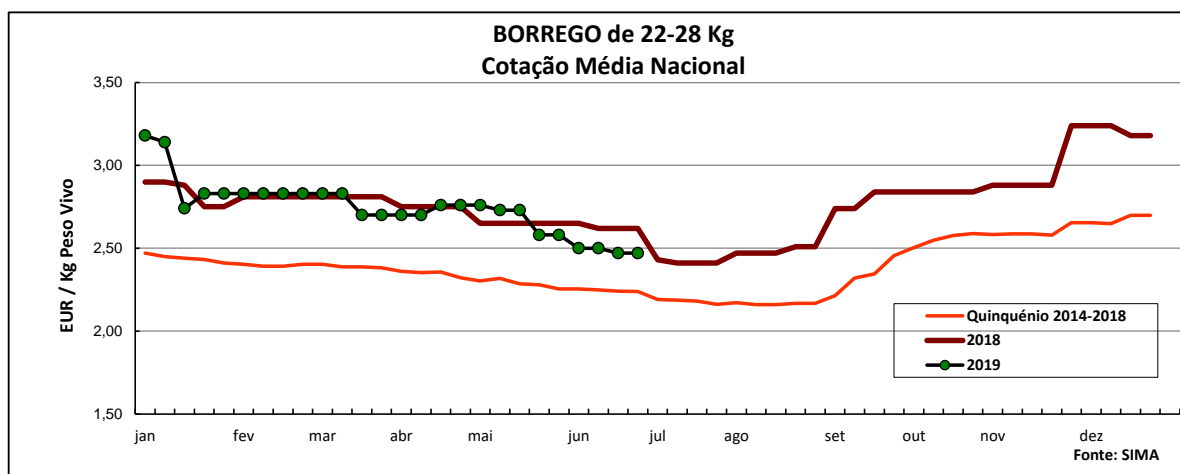
Em Trás-os-Montes a oferta de borrego foi média e a procura relativamente fraca, tendo a procura diminuído em relação à semana anterior, com a passagem do São João. Descida de cotações dos borregos de <12 Kg nas três áreas de mercado analisadas, Alto Tâmega, Terra Fria e Terra Quente, -25 cêntimos / Kg.

COTAÇÕES MÉDIAS NACIONAIS - SEMANAIS

| PRODUTO | MÉDIA DA SEMANA | VARIÇÃO PERCENTUAL | | |
|------------------------------|--------------------|--------------------|---------------------------------|-----------------------------------------|
| | EUR / Kg Peso Vivo | Semana Anterior | Semana Homóloga do ano anterior | Semana Homóloga do Quinquénio 2014-2018 |
| Borrego de < 12 Kg | 3,90 | 0,0 | -2,5 | 6,8 |
| Borrego de 22-28 Kg | 2,47 | 0,0 | -5,7 | 10,3 |
| Borrego de > 28 Kg | 2,43 | -0,4 | 0,8 | 15,2 |



Ovinos e Caprinos



COTAÇÕES MÉDIAS NACIONAIS - MENSAIS

| Produto | maio 2019 (EUR / Kg Peso Vivo) | Variação Percentual | | |
|---------------------|--------------------------------------|---------------------|--------------|---------------------------------|
| | | abril 2019 | maio 2018 | maio Quinquénio 2014-2018 |
| Borrego de < 12 Kg | 3,63 | -5,3 | -0,2 | 6,7 |
| Borrego de 22-28 Kg | 2,68 | -2,0 | 1,0 | 17,2 |
| Borrego de > 28 Kg | 2,66 | -1,9 | 7,0 | 24,2 |

Ovinos e Caprinos

CONJUNTURA SEMANAL - CAPRINOS

Na semana em análise a cotação média dos cabritos de <10 Kg sofreu uma redução em relação à semana anterior nas regiões da Beira Litoral (-25 cêntimos / Kg) e de Trás-os-Montes (-50 cêntimos / Kg); estabilidade destes animais na Beira Interior.

Na Beira Interior a oferta de cabrito foi fraca nas áreas de mercado da Cova da Beira e Sertã e média na Guarda; a procura foi relativamente fraca na Sertã, média na Guarda e relativamente animada na Cova da Beira. As cotações dos cabritos de <10 Kg mantiveram-se novamente estáveis.

Na Beira Litoral a oferta e a procura de cabrito foram muito fracas nas duas áreas de mercado analisadas, Coimbra e Viseu. Descida da cotação +freq. dos cabritos de <10 Kg em Coimbra, -50 cêntimos / Kg.

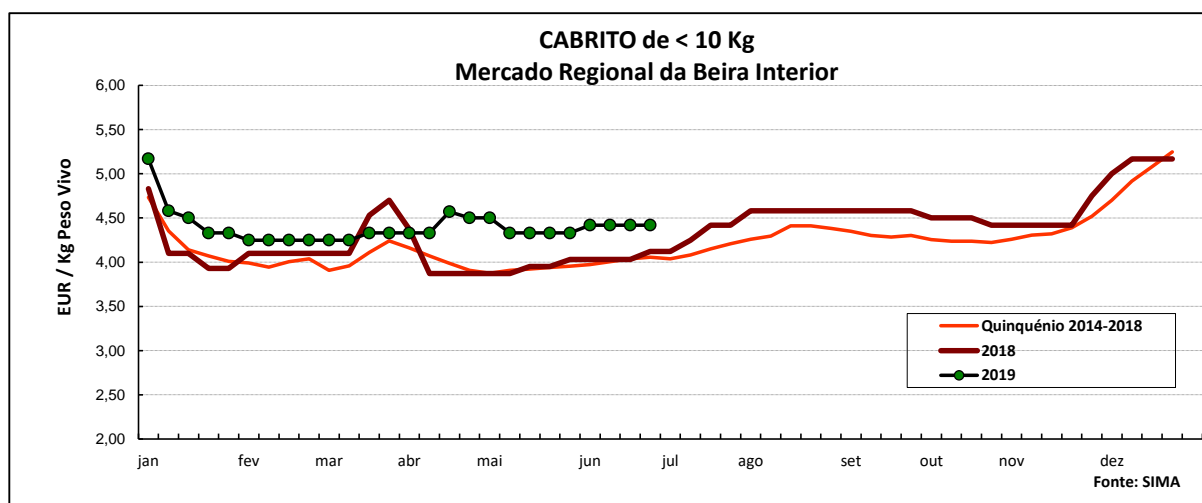
Em Trás-os-Montes a oferta e a procura de cabrito foram relativamente fracas, tendo ambas diminuído em relação à semana anterior, com a passagem da quadra do São João. Redução de cotações dos cabritos de <10 Kg nas três áreas de mercado analisadas, Alto Tâmega, Terra Fria e Terra Quente, -50 cêntimos / Kg.

No Ribatejo e Oeste, na área de mercado do Ribatejo, a oferta e a procura de cabrito foram fracas. As cotações dos cabritos de <10 Kg mantiveram-se estáveis.

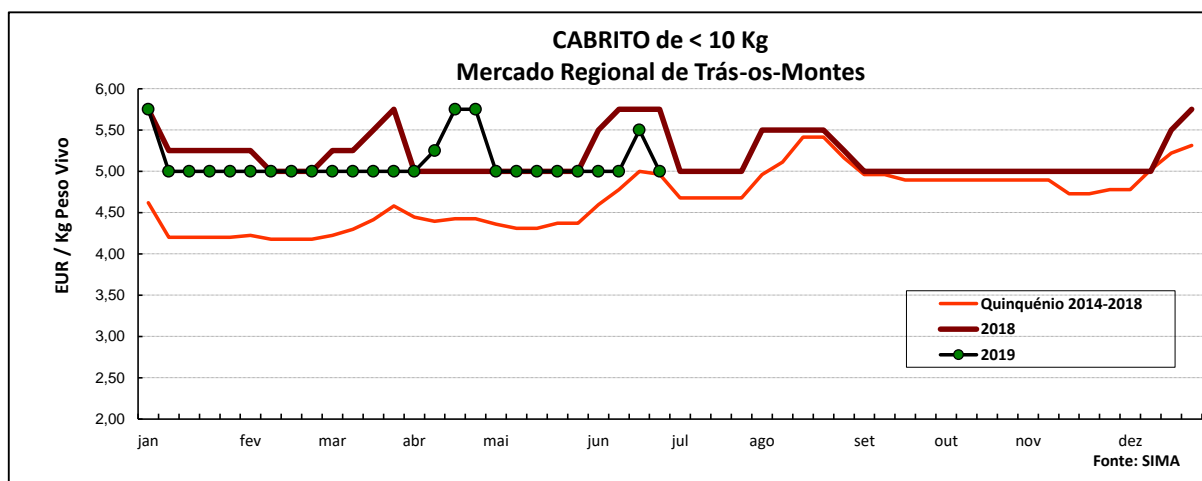
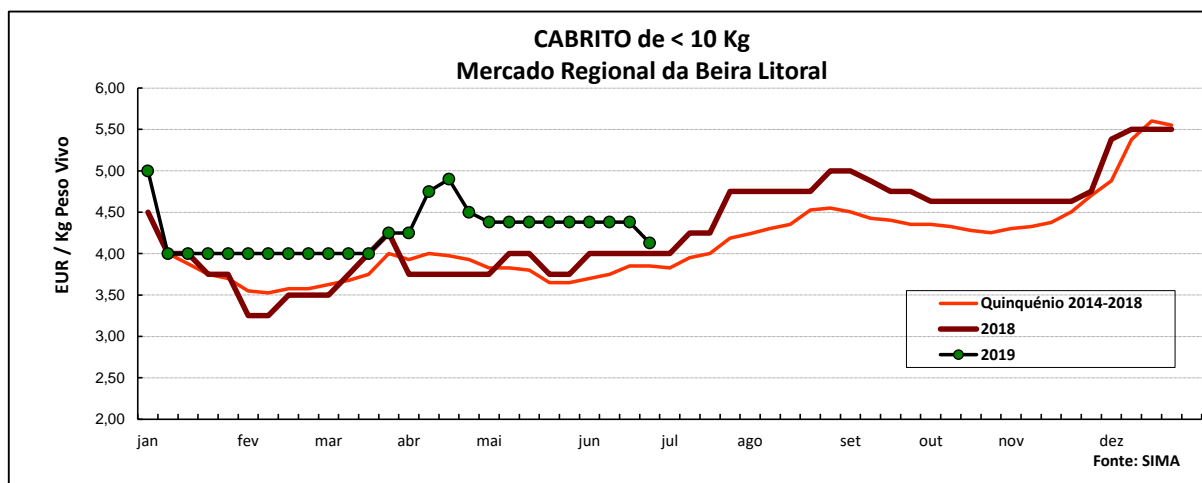
No Alentejo a oferta de cabrito foi fraca na área de mercado de Estremoz e média no Alentejo Norte; a procura foi fraca nas duas áreas referidas. Estabilidade de cotações dos cabritos de <10 Kg nas duas áreas e descida das cabras de refugio no Alentejo Norte (-5 EUR / Unidade).

COTAÇÕES MÉDIAS REGIONAIS - SEMANAIS

| Cabrito < 10 Kg | MÉDIA DA SEMANA | VARIÇÃO PERCENTUAL | | |
|-----------------------|--------------------|--------------------|---------------------------------|-----------------------------------------|
| | EUR / Kg Peso Vivo | Semana Anterior | Semana Homóloga do ano anterior | Semana Homóloga do Quinquénio 2014-2018 |
| Beira Interior | 4,42 | 0,0 | 7,3 | 8,9 |
| Beira Litoral | 4,13 | -5,7 | 3,3 | 7,3 |
| Trás-os-Montes | 5,00 | -9,1 | -13,0 | 0,8 |



Ovinos e Caprinos



COTAÇÕES MÉDIAS REGIONAIS - MENSAIS

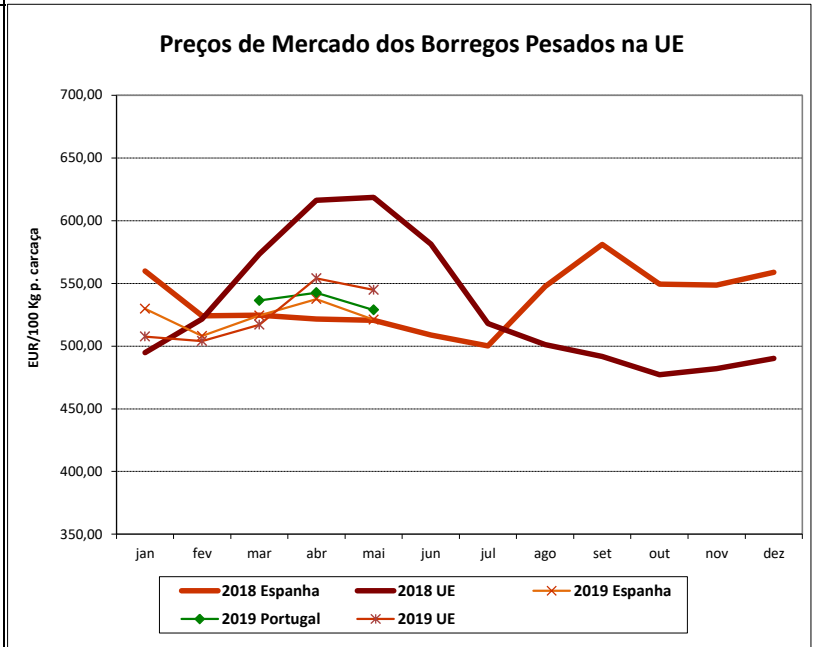
| Cabrito < 10 Kg | maio 2019 (EUR / Kg Peso Vivo) | Variação Percentual | | |
|-----------------|-----------------------------------|---------------------|-----------|---------------------------|
| | | abril 2019 | maio 2018 | maio Quinquénio 2014-2018 |
| Beira Interior | 4,36 | -1,5 | 10,9 | 11,5 |
| Beira Litoral | 4,38 | -4,8 | 13,8 | 17,0 |
| Trás-os-Montes | 5,00 | -8,0 | 0,0 | 15,3 |

Ovinos e Caprinos

PREÇOS MÉDIOS DE MERCADO NA U.E.

1. BORREGOS PESADOS

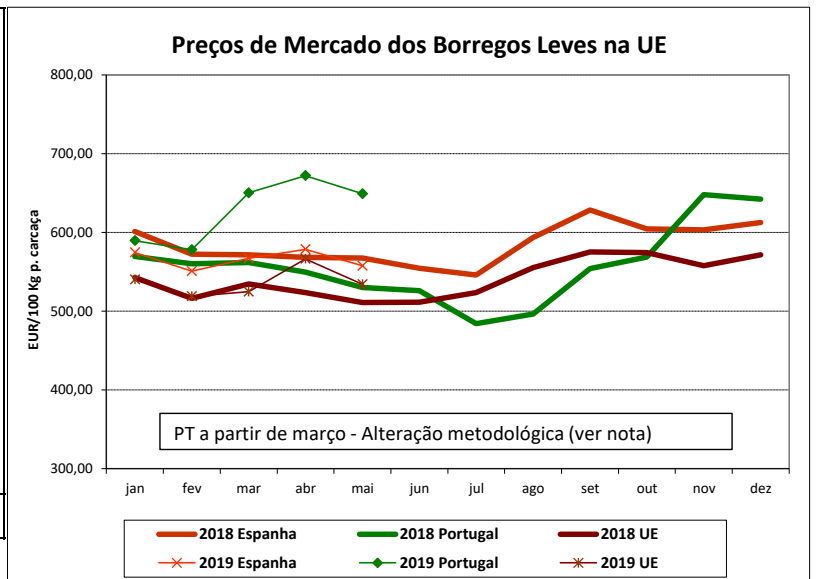
| PAÍSES | EUR / 100 Kg Peso Carcaça | | VAR.% Sem. Ant. |
|---------------|------------------------------|------------------------------|-----------------|
| | SEMANA DE 17/06 a 23/06/2019 | SEMANA DE 10/06 a 16/06/2019 | |
| Bélgica | 516,10 | 522,60 | -1,2 |
| Dinamarca | | | |
| Alemanha | 531,79 | 532,99 | -0,2 |
| Estónia | | | |
| Espanha | 484,77 | 484,77 | 0,0 |
| França | 594,00 | 600,00 | -1,0 |
| Croácia | 504,27 | 499,46 | 1,0 |
| Irlanda | 564,29 | 506,16 | 11,5 |
| Itália | | 535,00 | |
| Chipre | 451,00 | 450,00 | 0,2 |
| Letónia | 409,32 | 418,36 | -2,2 |
| Lituânia | | 386,89 | |
| Hungria | 498,25 | 514,51 | -3,2 |
| Países Baixos | 533,31 | 553,12 | -3,6 |
| Áustria | 545,00 | 554,00 | -1,6 |
| Polónia | 445,56 | 444,79 | 0,2 |
| Portugal | 487,50 | 487,50 | 0,0 |
| Roménia | 220,95 | 221,05 | 0,0 |
| Eslovénia | 542,30 | 551,82 | -1,7 |
| Finlândia | 358,77 | 369,65 | -2,9 |
| Suécia | 550,04 | 550,42 | -0,1 |
| Reino Unido | 503,03 | 504,94 | -0,4 |
| U.E. | 526,45 | 520,66 | 1,1 |



Nota: Em março de 2019 Portugal alterou a metodologia de cálculo do preço dos borregos leves (passando a incluir todas as categorias de borregos com peso de carcaça inferior a 13 Kg) e passou a comunicar o preço dos borregos pesados.

2. BORREGOS LEVES

| | | | |
|------------|--------|--------|------|
| Bulgária | 617,73 | 616,64 | 0,2 |
| Estónia | | | |
| Grécia | | | |
| Espanha | 520,09 | 520,09 | 0,0 |
| Croácia | 652,22 | 606,62 | 7,5 |
| Itália | | 551,00 | |
| Letónia | 418,45 | 413,41 | 1,2 |
| Hungria | 552,80 | 547,68 | 0,9 |
| Polónia | | | |
| Portugal | 652,90 | 653,80 | -0,1 |
| Roménia | | 502,87 | |
| Eslovénia | 532,79 | 547,77 | -2,7 |
| Eslováquia | 644,49 | | |
| U.E. | 496,23 | 494,54 | 0,3 |



Fonte: Comissão Europeia - Regulamento de Execução (UE) 2017/1185

Ovinos e Caprinos

COMÉRCIO INTERNACIONAL - janeiro a abril

| ENTRADAS | | SAÍDAS | | Var. % | Var. % |
|----------|------|--------|------|----------------|--------------|
| 2019 | 2018 | 2019 | 2018 | ENTRADAS 19/18 | SAÍDAS 19/18 |

Cabeças

| | | | | | | |
|------------------------|--------|--------|---------|---------|-------|-----|
| Outros Ovinos Vivos | 82 267 | 75 362 | 119 306 | 113 733 | 9,2 | 4,9 |
| Ovinos Rep.Raça Pura | 1 485 | | | | | |
| Outros Caprinos Vivos | 94 | 16 | | | 487,5 | |
| Caprinos Rep.Raça Pura | 2 126 | | | | | |

tonelada

| | | | | | | |
|----------------------------|----------------|----------------|----------------|----------------|--------------|-------------|
| Carne Ovino Congelada | 605,5 | 979,3 | 54,3 | 40,4 | -38,2 | 34,3 |
| Carne Ovino Fresca/Refrig. | 1 256,7 | 1 607,6 | 101,1 | 182,1 | -21,8 | -44,5 |
| Outros Ovinos Vivos | 1 837,5 | 1 608,6 | 4 428,5 | 4 082,4 | 14,2 | 8,5 |
| Ovinos Rep.Raça Pura | 42,0 | | 0,03 | | | |
| Miudezas Ovino/Cap. | 42,1 | 16,7 | 19,3 | 18,8 | 152,1 | 2,9 |
| Carne Caprino Congelada | 257,8 | 229,1 | 7,4 | 7,3 | 12,6 | 2,2 |
| Carne Caprino Fres/Refrig. | 408,0 | 434,5 | 0,8 | 1,5 | -6,1 | -50,0 |
| Outros Caprinos Vivos | 1,0 | 0,2 | | | 483,1 | |
| Caprinos Rep.Raça Pura | 34,7 | | | | | |
| TOTAL - Ovinos | 3 783,7 | 4 212,2 | 4 603,3 | 4 323,7 | -10,2 | 6,5 |
| TOTAL - Caprinos | 701,6 | 663,7 | 8,2 | 8,8 | 5,7 | -6,8 |

1000 EUR

| | | | | | | |
|----------------------------|-----------------|-----------------|-----------------|-----------------|--------------|------------|
| Carne Ovino Congelada | 3 876,1 | 5 733,0 | 247,9 | 208,2 | -32,4 | 19,1 |
| Carne Ovino Fresca/Refrig. | 7 332,6 | 8 327,1 | 510,2 | 948,5 | -11,9 | -46,2 |
| Outros Ovinos Vivos | 5 447,4 | 5 280,6 | 15 913,9 | 15 039,2 | 3,2 | 5,8 |
| Ovinos Rep.Raça Pura | 99,7 | | 0,1 | | | |
| Miudezas Ovino/Cap. | 56,4 | 44,9 | 12,7 | 44,5 | 25,7 | -71,4 |
| Carne Caprino Congelada | 1 695,1 | 1 417,5 | 54,6 | 48,6 | 19,6 | 12,4 |
| Carne Caprino Fres/Refrig. | 2 293,4 | 2 277,9 | 4,1 | 6,1 | 0,7 | -32,6 |
| Outros Caprinos Vivos | 3,5 | 0,6 | | | 495,9 | |
| Caprinos Rep.Raça Pura | 119,8 | | | | | |
| TOTAL - Ovinos | 16 812,2 | 19 385,6 | 16 684,8 | 16 240,3 | -13,3 | 2,7 |
| TOTAL - Caprinos | 4 111,7 | 3 696,0 | 58,7 | 54,7 | 11,2 | 7,3 |

FONTE: INE (dados preliminares)

Ovinos e Caprinos

ÍNDICE DE PREÇOS DE PRODUTOS AGRÍCOLAS NO PRODUTOR (Base 2015)

(Continente)

| | maio 2019 | abril 2019 | maio 2018 | Var. % Mês ant. | Var. % Mês ano ant. |
|--------------------------|--------------|---------------|--------------|--------------------|------------------------|
| Ovinos e Caprinos | 116,54 | 119,26 | 108,86 | -2,3 | 7,1 |

FONTE: INE

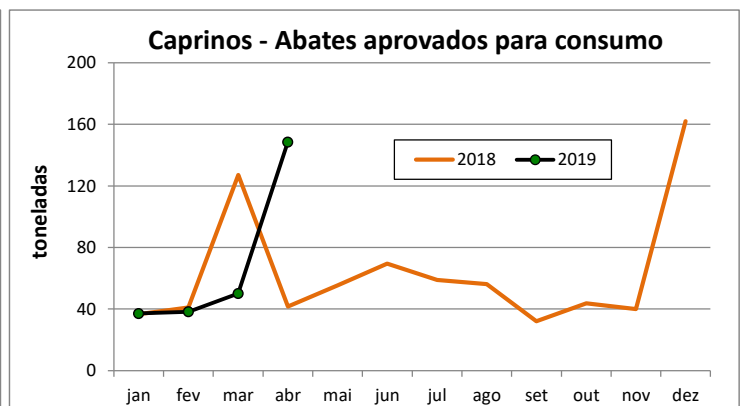
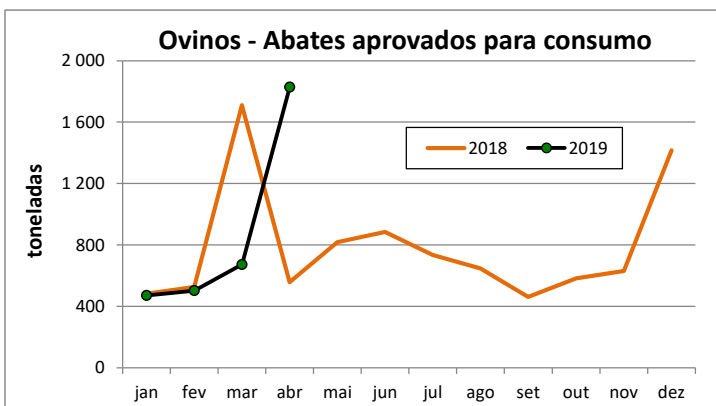
ABATES APROVADOS PARA CONSUMO - janeiro a abril

(Portugal)

| | Cabeças | | tonelada | | Var. Cabeças (%) | Var. tonel. (%) |
|------------------------------|---------|---------|----------|---------|------------------|-----------------|
| | 2019 | 2018 | 2019 | 2018 | Acum.ano ant. | Acum.ano ant. |
| Borregos de <10 Kg | 77 606 | 83 019 | 539,6 | 560,8 | -6,5 | -3,8 |
| Borregos de >10 Kg | 186 853 | 175 278 | 2 657,8 | 2 442,3 | 6,6 | 8,8 |
| Adultos | 13 596 | 13 091 | 276,5 | 271,2 | 3,9 | 2,0 |
| TOTAL - Ovinos | 278 055 | 271 388 | 3 473,9 | 3 274,2 | 2,5 | 6,1 |

| | | | | | | |
|-------------------------|--------|--------|-------|-------|------|------|
| Cabritos | 36 345 | 31 698 | 218,2 | 186,1 | 14,7 | 17,2 |
| Adultos | 3 297 | 3 148 | 55,6 | 60,4 | 4,7 | -8,0 |
| TOTAL - Caprinos | 39 642 | 34 846 | 273,7 | 246,5 | 13,8 | 11,1 |

FONTE: INE (dados provisórios)



Para consulta de preços de produtos agrícolas consultar o site:
www.gpp.pt/index.php/sima/sistema-de-informacao-de-mercados-agricolas-sima
 O SIMA no Facebook - <http://www.facebook.com/SIMA.Portugal>

O conhecimento do mercado é a chave do sucesso!

O disponibiliza informação essencial para os empresários agrícolas e outros agentes tomarem as melhores decisões

Coordenação Central

Gabinete de Planeamento, Políticas e Administração Geral

Direção de Serviços de Estatística

Divisão de Estatística

SISTEMA DE INFORMAÇÃO DE MERCADOS AGRÍCOLAS

Praça do Comércio

1149-010 LISBOA

Tel: 213 234 600

Fax: 213 234 603

 E-mail: sima@gpp.pt