

Newsletter

Informação Semanal – 24-06 a 30-06-2019

As Newsletter do SIMA podem também ser consultadas no facebook em:
<https://www.facebook.com/SIMA.Portugal>

Bovinos

CONJUNTURA SEMANAL

Na semana em análise as cotações médias nacionais dos novilhos e novilhas de 12-24 meses, de raça Turina e cruzado de Charolês, mantiveram-se estáveis em relação à semana anterior.

Na região do Entre Douro e Minho a oferta e a procura de bovinos foram médias e equilibradas. Nas duas áreas de mercado desta região, Entre Douro e Minho e Ribadouro, as cotações pautaram-se pela estabilidade em relação à semana anterior.

Na Beira Litoral a oferta e a procura de bovinos foram fracas, em todas as áreas de mercado Viseu, Coimbra e Aveiro. Na área de mercado de Aveiro a novilha 12 a 24 meses de raça Turina desceu 10 cêntimos/Kg na cotação mais frequente, nos novilhos de 12 a 24 meses cruzado de Charolês desceu 5 cêntimos/Kg na cotação mais frequente e nos novilhos de 12 a 24 meses de raça Turina desceu 10 cêntimos/Kg na cotação máxima e na cotação mais frequente. Na área de mercado de Coimbra as novilhas de 12 a 24 meses cruzado de Charolês desceu 20 cêntimos/Kg na cotação mínima, os novilhos de 12 a 24 meses cruzado de Charolês desceu 20 cêntimos/Kg na cotação mínima e 5 cêntimos/Kg na cotação máxima. Na área de mercado de Viseu a novilha de 12 a 24 meses cruzado de Charolês desceu 10 cêntimos/Kg na cotação máxima e os novilhos de 12 a 24 meses cruzado de Charolês desceram 5 cêntimos/Kg na cotação mínima e 15 cêntimos/Kg na cotação máxima. Mantendo-se estáveis nas restantes categorias e áreas de mercado, em relação à semana anterior.

Na Beira Interior a oferta de bovinos foi abundante na área de mercado de Castelo Branco e média na Guarda, a procura foi média em ambas as áreas de mercado Castelo Branco e Guarda. As cotações mantiveram-se estáveis em relação à semana anterior.

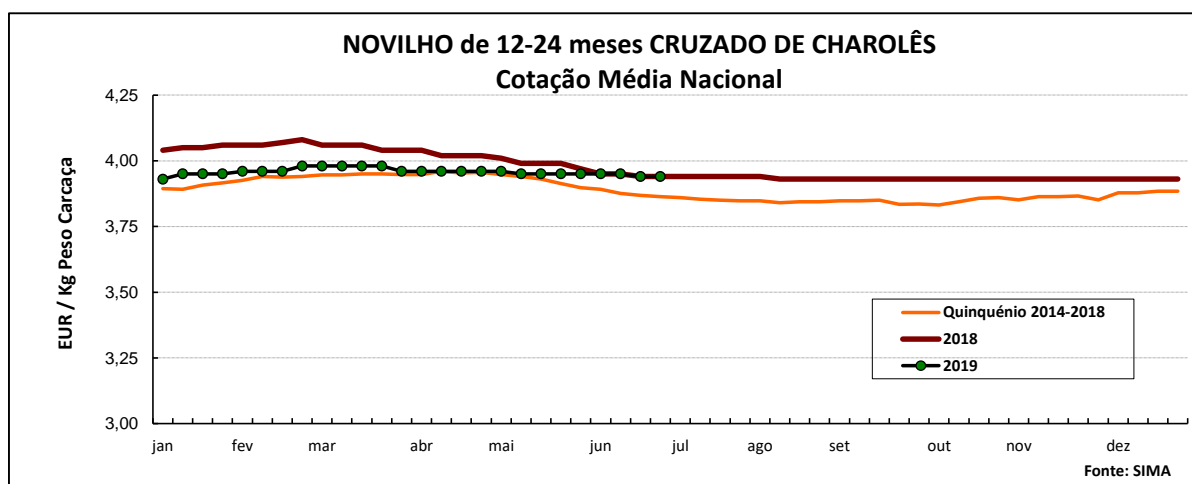
No Ribatejo e Oeste, na área de mercado do Ribatejo, a oferta e a procura de bovinos foram médias. As cotações mantiveram-se estáveis em todas as categorias e áreas de mercado, em relação á semana anterior.

No Alentejo a oferta e a procura de bovinos foram médias nas áreas de mercado de Elvas, Beja, Estremoz e Alentejo Litoral. Na área de mercado do Alentejo Norte a oferta foi média e a procura animada em Évora a oferta foi fraca e a procura média. Na área de mercado do Alentejo Norte os Vitelões fêmea de 8 a 12 meses subiu 10 EUR/UNID, na cotação mais frequente. Verificando-se manutenção das cotações nas restantes categorias e áreas de mercado.

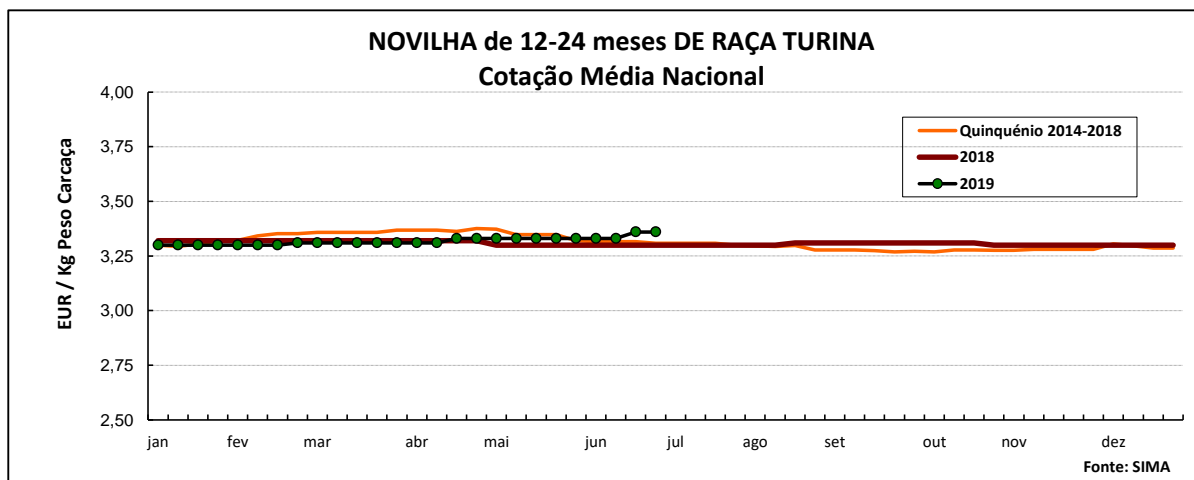
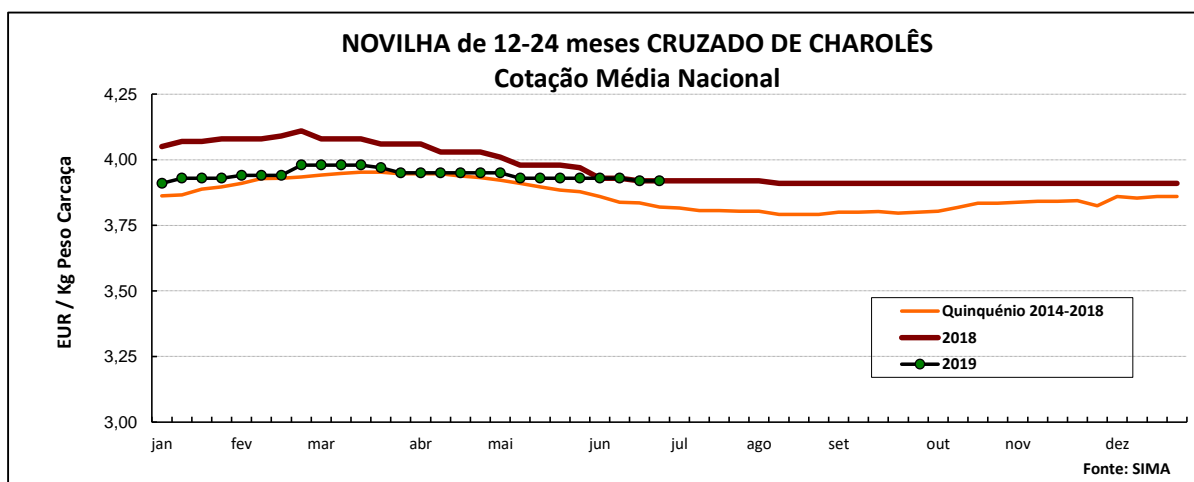
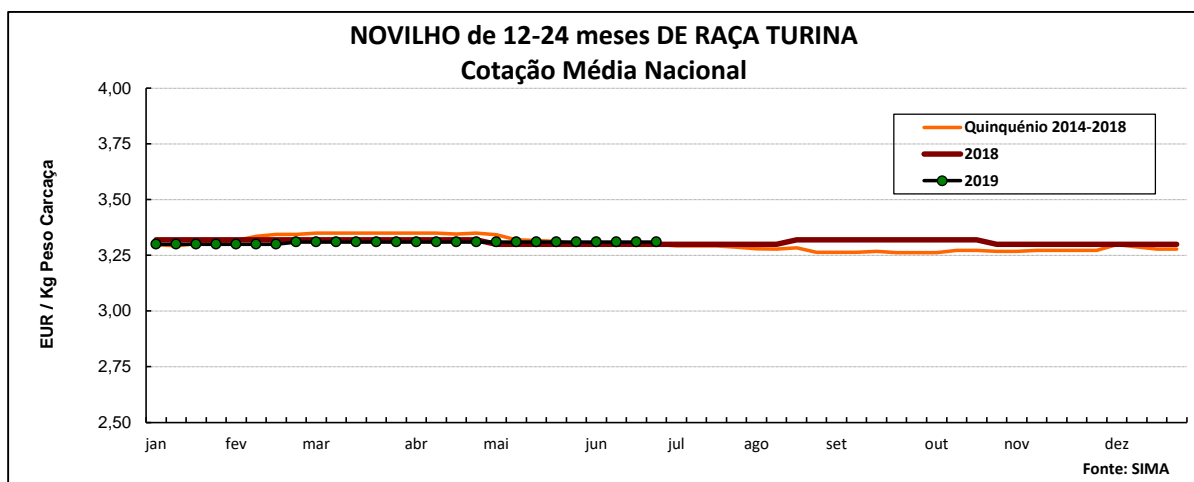
A tendência da Bolsa do Bovino foi de descida de 5 cêntimos/kg nos novilhos/as e de manutenção das cotações nas restantes categorias.

COTAÇÕES MÉDIAS NACIONAIS - SEMANAIS

PRODUTO	MÉDIA DA SEMANA	VARIÇÃO PERCENTUAL		
	EUR / Kg P.Carçaça	Semana Anterior	Semana Homóloga do ano anterior	Semana Homóloga do Quinquénio 2014-2018
Novilho 12-24 meses cruz.Charolês	3,94	0,0	0,0	2,1
Novilho 12-24 meses Turina	3,31	0,0	0,3	0,3
Novilha 12-24 meses cruz.Charolês	3,92	0,0	0,0	2,6
Novilha 12-24 meses Turina	3,36	0,0	1,8	1,5



Bovinos



COTAÇÕES MÉDIAS NACIONAIS - MENSAIS

Produto	maio 2019 (EUR / Kg P.Carcaça)	Variação Percentual		
		março 2019	abril 2018	janeiro Quinquénio 2014-2018
Novilho 12-24 meses cruz.Charolês	3,95	-0,2	-0,9	0,7
Novilho 12-24 meses Turina	3,31	0,0	0,2	-0,3
Novilha 12-24 meses cruz.Charolês	3,93	-0,4	-1,3	0,9
Novilha 12-24 meses Turina	3,33	0,3	0,9	-0,5

Bovinos

PREÇOS MÉDIOS DE BOVINOS segundo a Grelha Comunitária de Classificação de Carcaças Semana de 17/06 a 23/06/2019

EUR / Kg peso carcaça

	REGIÕES					Preço médio CONTINENTE	Preço médio PORTUGAL
	Norte	Centro	L.Vale Tejo	Alentejo	Açores		
Vitelão U2	4,05	3,98	4,00	4,05	3,39	4,03	4,00
Vitelão U3		3,97	3,97	4,00		3,98	3,98
Vitelão R2	3,95	3,96	3,94	4,00	3,24	3,95	3,74
Vitelão R3	3,90	3,95	3,94	3,95	3,13	3,92	3,86
Vitelão O2	3,78	3,93	3,85	3,90	3,02	3,82	3,44
Vitelão O3	3,73	3,85	3,85	3,87	3,00	3,76	3,68
Novilho U2	3,98	3,95	4,01	4,03	3,55	4,00	3,99
Novilho U3	3,96	3,93	3,99	4,00	3,42	3,98	3,97
Novilho R2	3,89	3,90	3,98	3,97	3,16	3,94	3,76
Novilho R3	3,86	3,89	3,93	3,87	3,16	3,91	3,86
Novilho O2	3,63	3,88	3,87	3,72	2,95	3,73	3,43
Novilho O3	3,60	3,81	3,85	3,67	2,91	3,70	3,64
Macho n.castr.>2anos - R3	3,19		3,75				3,43
Boi U2							
Boi U3							
Boi U4							
Boi R3							
Boi R4							
Boi O3	3,35						3,35
Boi O4							
Vaca R3	2,66	2,47	2,45	2,02	2,07	2,62	2,56
Vaca R4	2,44	2,34				2,44	2,44
Vaca O2	2,39	2,28	1,97	1,94	2,00	2,29	2,21
Vaca O3	2,34	2,24	1,70	1,82	1,99	2,30	2,19
Vaca O4	2,27	2,21		1,72		2,27	2,27
Vaca P2	2,02	2,11	1,50	1,69	1,95	1,98	1,97
Vaca P3	1,95	2,00			1,90	1,95	1,94
Novilha U2	4,00	3,95	4,06	3,99		4,01	4,01
Novilha U3	3,99	3,91	4,01	3,90	3,18	3,99	3,97
Novilha R2	3,99	3,90	3,95	3,87	3,16	3,93	3,90
Novilha R3	3,95	3,89	3,91	3,80	3,02	3,90	3,83
Novilha R4	3,95		3,90		3,00	3,92	3,89
Novilha O2	3,80	3,85	3,89	3,74	2,98	3,80	3,70
Novilha O3	3,68	3,83	3,86	3,70	2,79	3,73	3,62
Novilha O4		3,80			2,76		3,64

FONTE: GPP / SIMA

BOLSA DO BOVINO - Sessão nº 24 de 27 de junho de 2019

Categoria	Cotação da semana	Cotação semana anterior	Varição Sem. Ant. (Cêntimos)	Varição Sem. Ant. (%)
Novilhos	3,85	3,90	-5,0	-1,3
Novilhas	3,85	3,90	-5,0	-1,3
Vitela	4,70	4,70	0,0	0,0
Vacas	2,25	2,25	0,0	0,0

Fonte: Bolsa do Bovino

Nota: Cotações em EUR / Kg peso carcaça classificação R

ÍNDICE DE PREÇOS DE PRODUTOS AGRÍCOLAS NO PRODUTOR (Base 2010)

(Continente)	maio 2019	abril 2019	maio 2018
Bovinos	104,99	105,71	104,51

Var. % Mês ant.	Var. % Mês ano ant.
-0,7	0,5

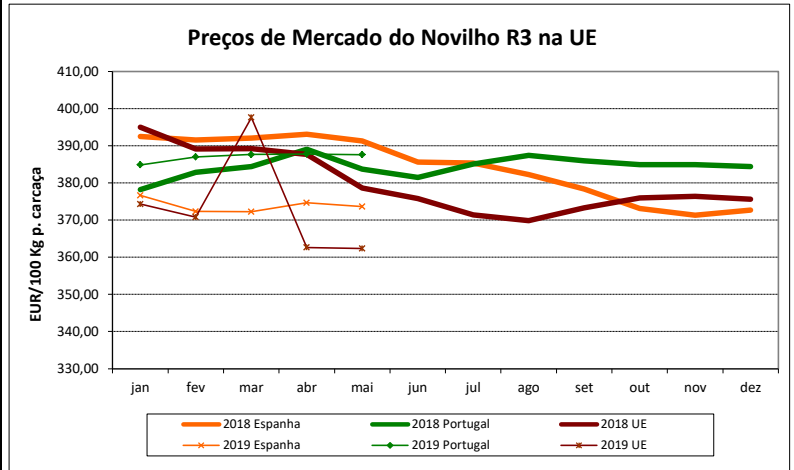
FONTE: INE

Bovinos

PREÇOS MÉDIOS DE MERCADO NA U.E.

I - NOVILHO R3 (BOI R3 na Irlanda e R.Unido)

PAÍSES	EURO / 100 Kg Peso Carçaça		VAR % Sem. Ant.
	SEMANA DE 17/06 a 23/06/2019	SEMANA DE 10/06 a 16/06/2019	
Bélgica	302,24	302,24	0,0
Bulgária			
República Checa	334,96	334,60	0,1
Dinamarca	341,38	340,79	0,2
Alemanha	343,42	340,80	0,8
Estónia	305,61		
Irlanda *	375,87	380,91	-1,3
Grécia	373,87	373,87	0,0
Espanha	359,35	364,55	-1,4
França	372,00	373,00	-0,3
Croácia	357,90	361,50	-1,0
Itália	389,13	389,13	0,0
Chipre			
Letónia	275,32		
Lituânia	282,81	285,70	-1,0
Luxemburgo	352,80	359,66	-1,9
Hungria			
Malta	360,99	360,99	0,0
Países Baixos	341,00	350,00	-2,6
Áustria	353,03	353,49	-0,1
Polónia	288,34	293,82	-1,9
Portugal	386,20	386,40	-0,1
Roménia	322,95	337,50	-4,3
Eslovénia	336,23	342,70	-1,9
Eslováquia	350,57	351,41	-0,2
Finlândia	392,83	392,45	0,1
Suécia	397,85	398,49	-0,2
Reino Unido *	380,48	385,81	-1,4
U.E.	353,21	354,84	-0,5



II. OUTROS BOVINOS

A. VITELOS MACHOS de 8 DIAS a 4 SEMANAS

A.1. VITELOS MACHOS DE RECRIA TIPO LEITEIRO

PAÍSES	EUR / Cabeça		VAR % Sem. Ant.
	SEMANA DE 17/06 a 23/06/2019	SEMANA DE 10/06 a 16/06/2019	
Bélgica	80,83	84,17	-4,0
Dinamarca	87,05	87,04	0,0
Alemanha	114,01	116,60	-2,2
Irlanda	140,83	170,23	-17,3
Espanha	104,44	105,67	-1,2
França	102,00	90,00	13,3
Itália	138,54	138,54	0,0
Países Baixos	112,00	121,00	-7,4
Áustria	127,08	228,18	-44,3
Polónia	155,10	155,41	-0,2
Portugal			
Roménia	57,89	77,28	-25,1
Reino Unido	64,56	59,21	9,0
U.E.	114,03	117,66	-3,1

A.2. VITELOS MACHOS DE RECRIA PARA CARNE

PAÍSES	EUR / Cabeça		VAR % Sem. Ant.
	SEMANA DE 17/06 a 23/06/2019	SEMANA DE 10/06 a 16/06/2019	
Bélgica	289,17	290,83	-0,6
Dinamarca			
Alemanha	204,30	228,90	-10,7
Irlanda	179,32	190,46	-5,8
Espanha	246,19	235,43	4,6
França	254,00	240,00	5,8
Itália	249,39	249,39	0,0
Países Baixos	213,00	222,00	-4,1
Áustria	377,86	367,79	2,7
Polónia	220,34	212,46	3,7
Portugal	78,49	78,49	0,0
Roménia	224,12	336,02	-33,3
Reino Unido	208,15	225,28	-7,6
U.E.	228,53	234,62	-2,6

B. BOVINOS PARA CARNE

B.1. VITELOS JOVENS PARA CARNE (machos e fêmeas de 6-12 meses)

PAÍSES	EUR / Kg Peso Vivo		VAR %
	SEMANA DE 17/06 a 23/06/2019	SEMANA DE 10/06 a 16/06/2019	
Bélgica	3,95	3,88	1,8
Alemanha	1,95	1,95	0,0
Irlanda	2,19	2,18	0,5
Espanha	2,58	2,64	-2,3
França	2,78	2,78	0,0
Itália	2,90	2,90	0,0
Áustria	2,41	2,19	10,0
Polónia	2,13	2,13	0,0
Suécia	1,72	1,69	1,5
Reino Unido	1,79	1,82	-1,5
U.E.	2,31	2,31	0,1

B.2. NOVILHOS PARA CARNE (12-24 meses)

PAÍSES	EUR / Kg Peso Vivo		VAR %
	SEMANA DE 17/06 a 23/06/2019	SEMANA DE 10/06 a 16/06/2019	
Bélgica	3,65	3,60	1,4
Alemanha			
Irlanda	1,93	1,93	0,0
Espanha			
França	2,51	2,51	0,0
Itália	2,73	2,73	0,0
Áustria	2,17	2,12	2,4
Polónia			
Suécia	1,61	1,85	-12,9
Reino Unido	1,89	1,87	1,5
U.E.	2,23	2,22	0,1

B.3. NOVILHAS PARA CARNE (12-24 meses)

PAÍSES	EUR / Kg Peso Vivo		VAR %
	SEMANA DE 17/06 a 23/06/2019	SEMANA DE 10/06 a 16/06/2019	
Bélgica	2,36	2,36	0,0
Irlanda	2,02	2,06	-1,9
França	2,50	2,50	0,0
Itália	2,94	2,94	0,0
Áustria	1,85	1,64	12,8
Suécia	1,68	1,63	3,1
Reino Unido	1,84	1,82	0,9
U.E.	2,30	2,29	0,3

C. VITELOS ABATIDOS COM IDADE INFERIOR A 8 MESES

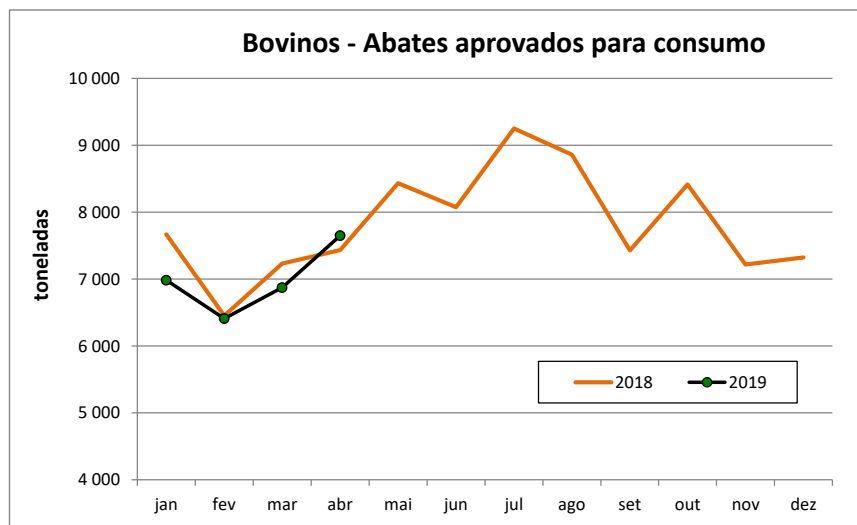
PAÍSES	EUR / 100 Kg Peso Carçaça		VAR %
	SEMANA DE 17/06 a 23/06/2019	SEMANA DE 10/06 a 16/06/2019	
Bélgica	523,25	525,25	-0,4
Alemanha	412,00	407,00	1,2
França	510,00	516,00	-1,2
Itália	422,00	422,00	0,0
Países Baixos	398,95	403,13	-1,0
U.E.	450,45	453,55	-0,7

Bovinos

ABATES APROVADOS PARA CONSUMO - janeiro e abril

(Portugal)	Cabeças		tonelada		Var.Cabeças (%)	Var.toneladas (%)
	2019	2018	2019	2018	Acum.ano ant.	Acum.ano ant.
Vitela - V	12 813	13 369	1 831	1 871	-4,2	-2,1
Vitelão - Z	28 115	27 452	5 182	5 051	2,4	2,6
Novilhos	34 648	37 370	10 952	11 771	-7,3	-7,0
Bois	370	320	131	105	15,6	25,1
Vacas	22 318	22 848	6 142	6 189	-2,3	-0,8
Novilhas	15 817	16 486	3 676	3 796	-4,1	-3,2
TOTAL	114 081	117 845	27 914	28 783	-3,2	-3,0

FORNTE: INE (dados provisórios)



Bovinos

COMÉRCIO INTERNACIONAL - janeiro a abril

ENTRADAS		SAÍDAS		Var. %	Var. %
2019	2018	2019	2018	Entradas 2019/2018	Saídas 2019/2018

Cabeças

Outros Bovinos Vivos	775	240	28 844	40 139	222,9	-28,1
Bov. Rep. Raça Pura	66	54	859	484	22,2	77,5
TOTAL	841	294	29 703	40 623	186,1	-26,9

tonelada

Carne Congelada	5 842,9	5 027,8	550,1	491,7	16,2	11,9
Carne Fresca/Refrig.	34 633,6	30 752,6	3 038,1	3 195,7	12,6	-4,9
Outros Bovinos Vivos	208,0	109,4	10 193,7	13 533,6	90,1	-24,7
Bov. Rep. Raça Pura	26,3	17,2	405,2	250,3	53,0	61,8
Miudezas	919,2	889,2	95,8	125,9	3,4	-23,9
TOTAL	41 630,0	36 796,2	14 282,9	17 597,3	13,1	-18,8


1000 EUR

Carne Congelada	26 734,8	22 548,0	2 531,6	3 228,9	18,6	-21,6
Carne Fresca/Refrig.	160 399,4	143 214,3	8 964,4	10 125,7	12,0	-11,5
Outros Bovinos Vivos	576,2	374,3	26 668,7	34 845,6	54,0	-23,5
Bov. Rep. Raça Pura	78,6	132,6	643,0	349,5	-40,7	84,0
Miudezas	2 140,1	2 070,3	150,0	171,6	3,4	-12,6
TOTAL	189 929,0	168 339,5	38 957,7	48 721,2	12,8	-20,0

FONTE: INE (2017 - dados provisórios; 2018 - dados preliminares)

Para consulta de preços de produtos agrícolas consultar o site:
www.gpp.pt/index.php/sima/sistema-de-informacao-de-mercados-agricolas-sima
O SIMA no Facebook - <http://www.facebook.com/SIMA.Portugal>

O conhecimento do mercado é a chave do sucesso!

O  disponibiliza informação essencial para os empresários agrícolas e outros agentes tomarem as melhores decisões

Coordenação Central

Gabinete de Planeamento, Políticas e Administração Geral

Direção de Serviços de Estatística

Divisão de Estatística

SISTEMA DE INFORMAÇÃO DE MERCADOS AGRÍCOLAS

Praça do Comércio

1149-010 LISBOA

Tel: 213 234 600

Fax: 213 234 603

E-mail: sima@gpp.pt