

Newsletter

Informação Semanal – 17-06 a 23-06-2019

As Newsletter do SIMA podem também ser consultadas no facebook em:
<https://www.facebook.com/SIMA.Portugal>

Ovinos e Caprinos

CONJUNTURA SEMANAL - OVINOS

Na semana em análise verificou-se um ligeiro decréscimo de cotações dos borregos de 22-28 Kg (-3 cêntimos / Kg) em relação à semana anterior; estabilidade dos borregos de <12 Kg e de >28 Kg.

Na Beira Interior a oferta de borrego foi relativamente fraca na área de mercado de Castelo Branco e média na Cova da Beira e na Guarda; a procura foi relativamente fraca em Castelo Branco, média na Guarda e animada na Cova da Beira. Estabilidade generalizada de cotações.

Na Beira Litoral a oferta de borrego foi muito fraca nas duas áreas de mercado, Coimbra e Viseu; a procura foi muito fraca em Coimbra e média em Viseu. Subida da cotação mín. dos borregos de <12 Kg em Coimbra (+20 cêntimos / Kg) e das cot. mín. (+50 cêntimos / Kg) e +freq. (+25 cêntimos / Kg) em Viseu.

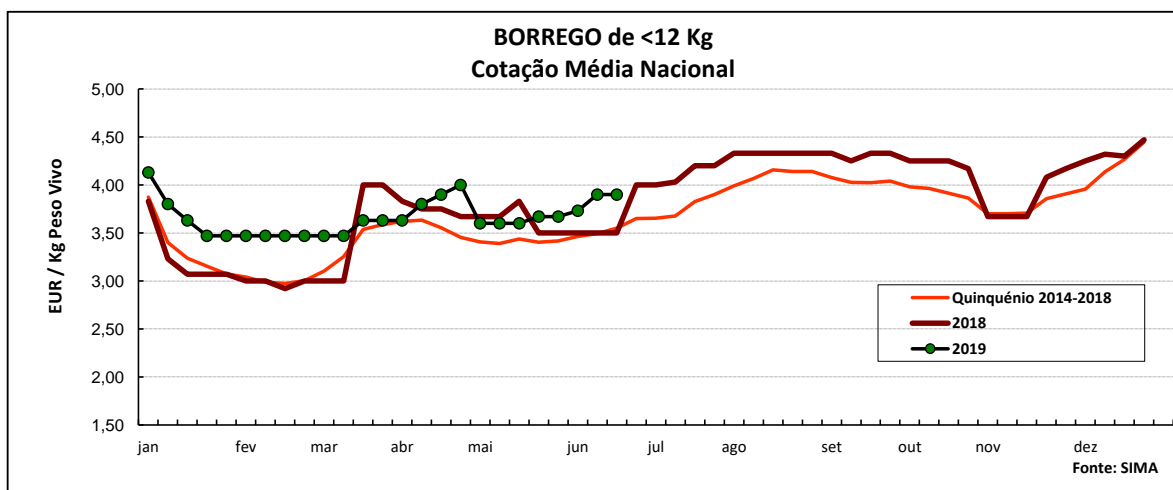
No Ribatejo e Oeste, na área de mercado do Ribatejo, a oferta e a procura de borrego foram médias. Estabilidade de cotações dos borregos de todas as classes de peso.

No Alentejo a oferta de borrego foi relativamente fraca nas áreas de mercado de Estremoz e Beja e média no Alentejo Norte, Alentejo Litoral, Évora e Elvas; a procura foi média nas 6 áreas de mercado referidas. Em Évora deu-se uma subida de cotações dos borregos de 13-21 Kg (+20 cêntimos / Kg) e um ligeiro decréscimo dos borregos de 22-28 Kg (-5 cêntimos / Kg).

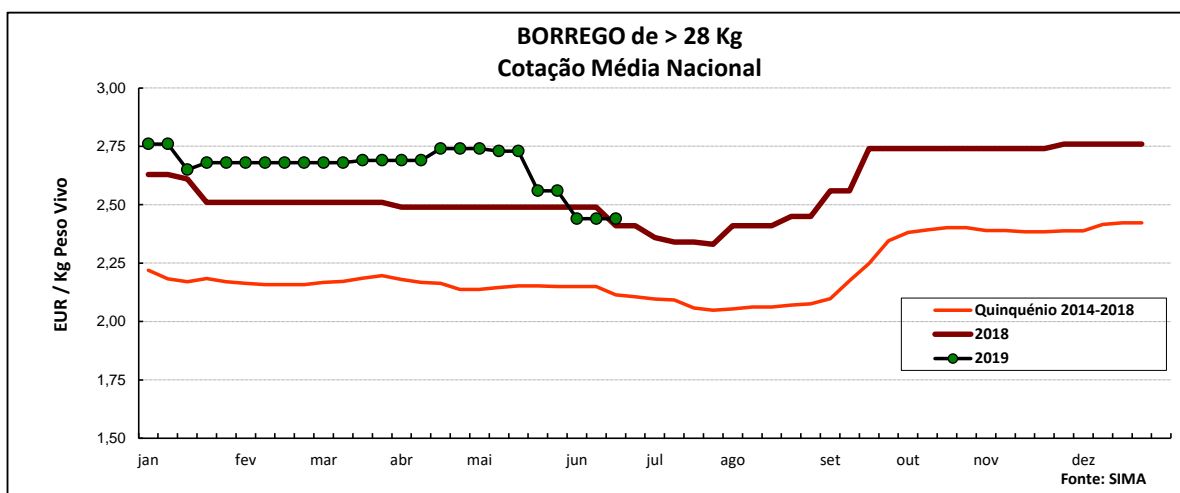
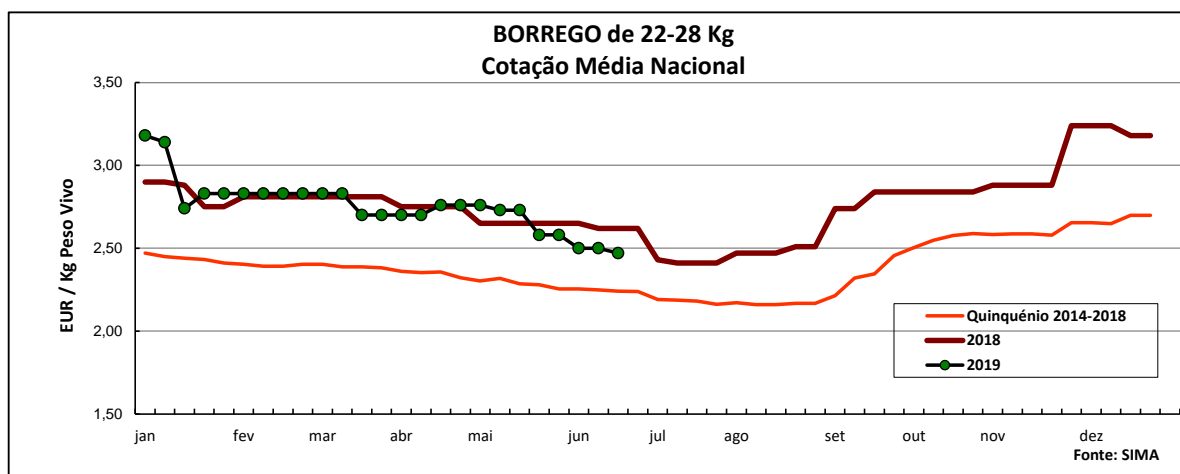
Em Trás-os-Montes a oferta e a procura de borrego foram médias, tendo a procura aumentado em relação à semana anterior, com a quadra festiva dos Santos Populares. Subida de cotações dos borregos de <12 Kg nas três áreas de mercado analisadas, Alto Tâmega, Terra Fria e Terra Quente, +25 cêntimos / Kg.

COTAÇÕES MÉDIAS NACIONAIS - SEMANAIS

PRODUTO	MÉDIA DA SEMANA	VARIÇÃO PERCENTUAL		
	EUR / Kg Peso Vivo	Semana Anterior	Semana Homóloga do ano anterior	Semana Homóloga do Quinquénio 2014-2018
Borrego de < 12 Kg	3,90	0,0	11,4	9,9
Borrego de 22-28 Kg	2,47	-1,2	-5,7	10,3
Borrego de > 28 Kg	2,44	0,0	1,2	15,6



Ovinos e Caprinos



COTAÇÕES MÉDIAS NACIONAIS - MENSAIS

Produto	maio 2019 (EUR / Kg Peso Vivo)	Variação Percentual		
		abril 2019	maio 2018	maio Quinquénio 2014-2018
Borrego de < 12 Kg	3,63	-5,3	-0,2	6,7
Borrego de 22-28 Kg	2,68	-2,0	1,0	17,2
Borrego de > 28 Kg	2,66	-1,9	7,0	24,2

Ovinos e Caprinos

CONJUNTURA SEMANAL - CAPRINOS

Na semana em análise a cotação média dos cabritos de <10 Kg apresentou um acréscimo em relação à semana anterior na região de Trás-os-Montes (+50 cêntimos / Kg); estabilidade destes animais na Beira Interior e na Beira Litoral.

Na Beira Interior a oferta de cabrito foi fraca nas áreas de mercado da Cova da Beira e Sertã e média na Guarda; a procura foi relativamente fraca na Sertã, média na Guarda e relativamente animada na Cova da Beira. Apesar da aproximação do São João, uma das épocas tradicionais de consumo desta carne, as cotações dos cabritos de <10 Kg mantiveram-se estáveis.

Na Beira Litoral a oferta e a procura de cabrito foram muito fracas nas duas áreas de mercado analisadas, Coimbra e Viseu. Estabilidade generalizada de cotações nas duas áreas referidas, quer no que se refere aos cabritos, de <10 Kg e de >10 Kg (Viseu), quer aos animais adultos.

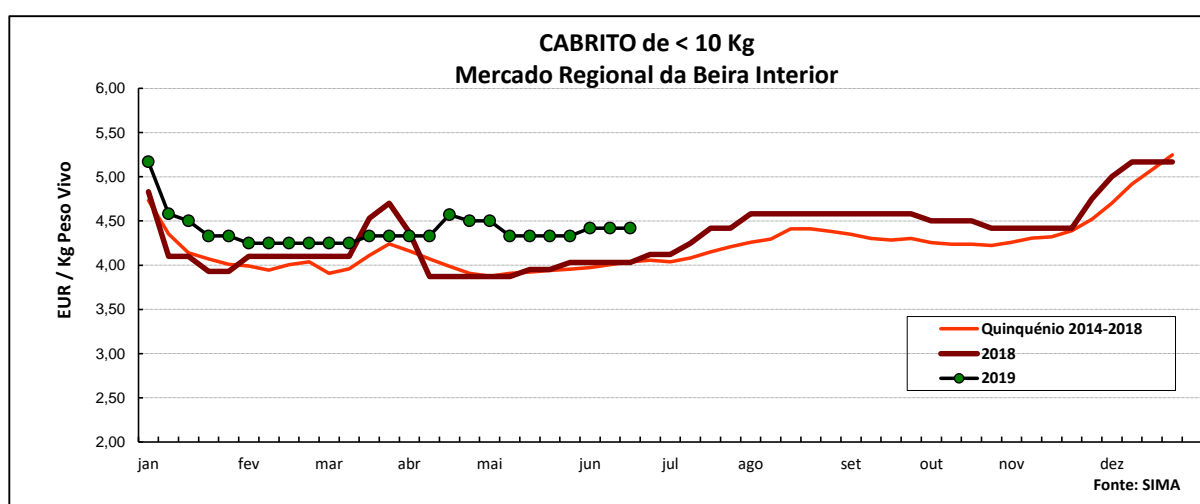
Em Trás-os-Montes a oferta e a procura de cabrito foram médias, tendo ambas aumentado em relação à semana anterior, o que se ficou a dever à passagem da quadra dos Santos Populares, nomeadamente o São João. Subida de cotações dos cabritos de <10 Kg nas três áreas de mercado analisadas, Alto Tâmega, Terra Fria e Terra Quente, +50 cêntimos / Kg.

No Ribatejo e Oeste, na área de mercado do Ribatejo, a oferta e a procura de cabrito foram fracas. As cotações dos cabritos de <10 Kg mantiveram-se estáveis.

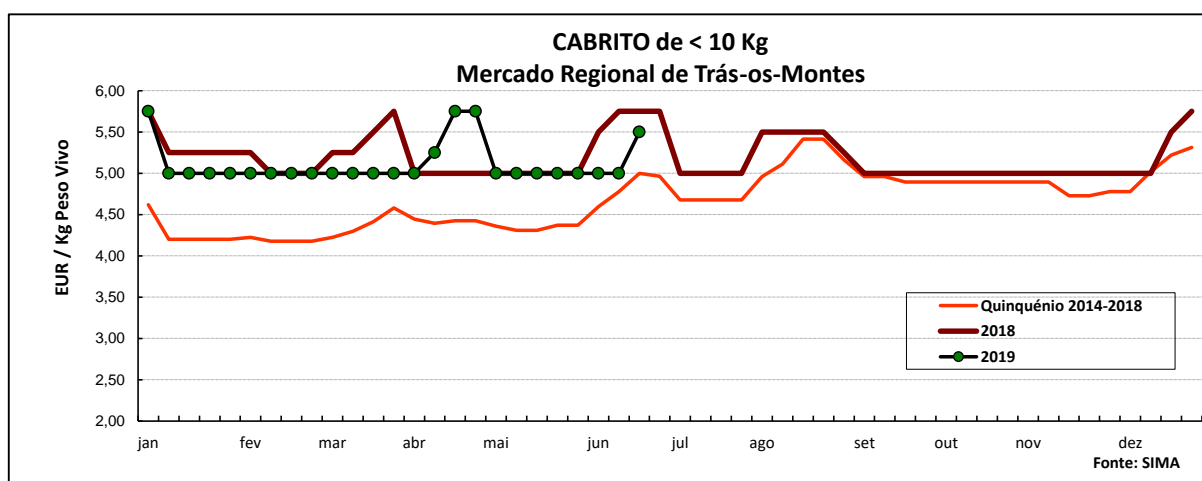
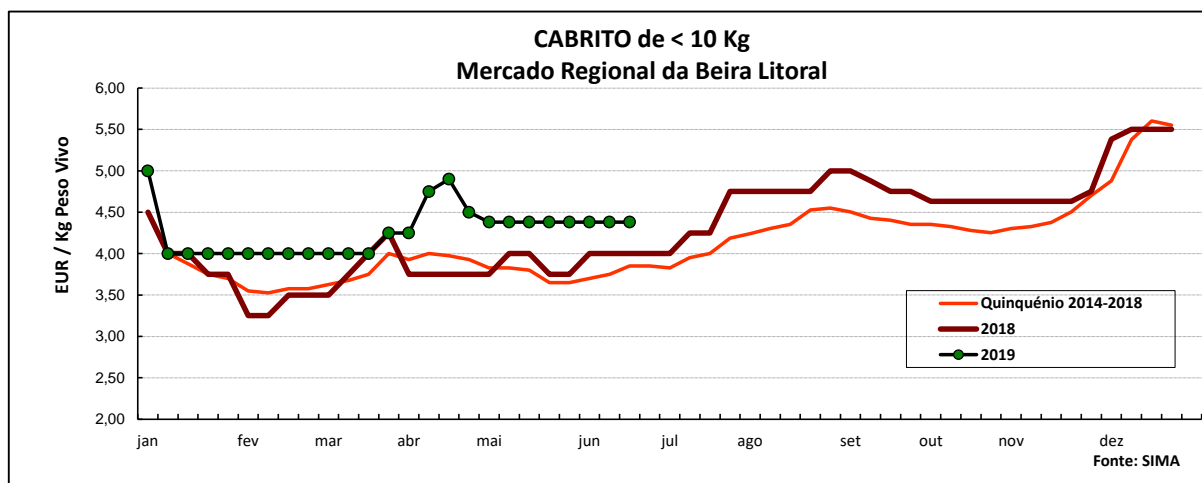
No Alentejo a oferta de cabrito foi fraca na área de mercado de Estremoz e média no Alentejo Norte; a procura foi fraca nas duas áreas referidas. Estabilidade de cotações dos cabritos de <10 Kg nas duas áreas.

COTAÇÕES MÉDIAS REGIONAIS - SEMANAIS

Cabrito < 10 Kg	MÉDIA DA SEMANA	VARIÇÃO PERCENTUAL		
	EUR / Kg Peso Vivo	Semana Anterior	Semana Homóloga do ano anterior	Semana Homóloga do Quinquénio 2014-2018
Beira Interior	4,42	0,0	9,7	9,4
Beira Litoral	4,38	0,0	9,5	13,8
Trás-os-Montes	5,50	10,0	-4,3	10,0



Ovinos e Caprinos



COTAÇÕES MÉDIAS REGIONAIS - MENSAIS

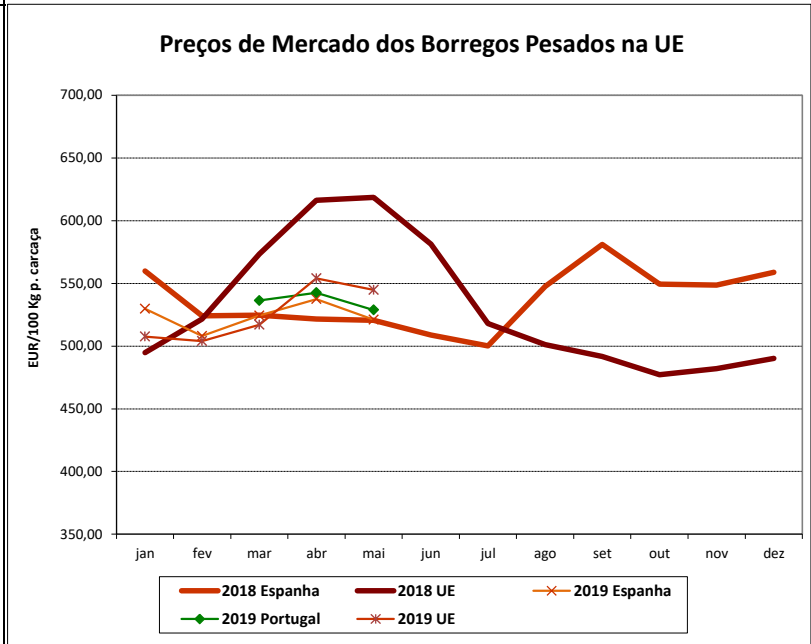
Cabrito < 10 Kg	maio 2019 (EUR / Kg Peso Vivo)	Variação Percentual		
		abril 2019	maio 2018	maio Quinquénio 2014-2018
Beira Interior	4,36	-1,5	10,9	11,5
Beira Litoral	4,38	-4,8	13,8	17,0
Trás-os-Montes	5,00	-8,0	0,0	15,3

Ovinos e Caprinos

PREÇOS MÉDIOS DE MERCADO NA U.E.

1. BORREGOS PESADOS

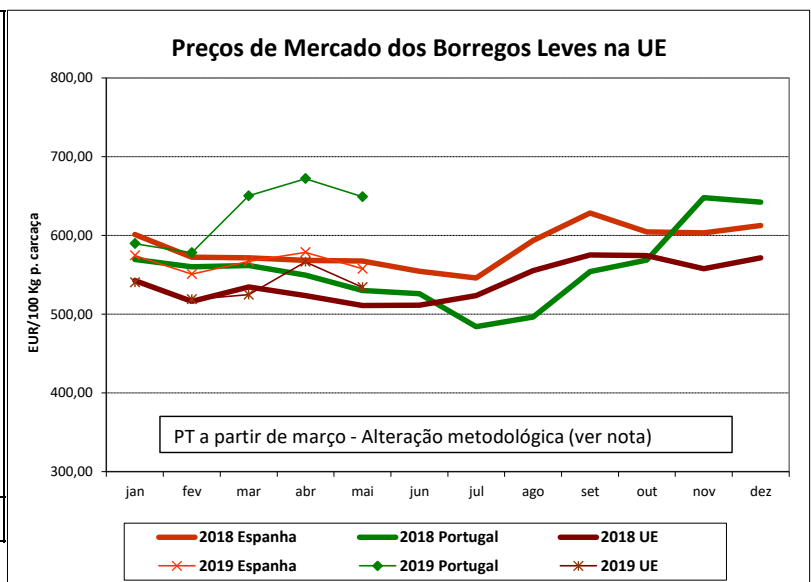
PAÍSES	EUR / 100 Kg Peso Carcaça		VAR.% Sem. Ant.
	SEMANA DE 10/06 a 16/06/2019	SEMANA DE 03/06 a 09/06/2019	
Bélgica	522,60	518,40	0,8
Dinamarca			
Alemanha	532,99	547,83	-2,7
Estónia			
Espanha	484,77	492,20	-1,5
França	600,00	603,00	-0,5
Croácia	499,46	604,32	-17,4
Irlanda	506,16	493,73	2,5
Itália	535,00	538,00	-0,6
Chipre	450,00	447,00	0,7
Letónia	418,36	471,34	-11,2
Lituânia	386,89	383,80	0,8
Hungria	514,51		
Países Baixos	553,12	536,66	3,1
Áustria	554,00	545,00	1,7
Polónia	444,79		
Portugal	487,50	487,50	0,0
Roménia	221,05	229,63	-3,7
Eslovénia	551,82	567,94	-2,8
Finlândia	369,65	369,65	0,0
Suécia	550,42	565,35	-2,6
Reino Unido	504,94	528,10	-4,4
U.E.	520,62	529,50	-1,7



Nota: Em março de 2019 Portugal alterou a metodologia de cálculo do preço dos borregos leves (passando a incluir todas as categorias de borregos com peso de carcaça inferior a 13 Kg) e passou a comunicar o preço dos borregos pesados.

2. BORREGOS LEVES

Bulgária	616,64	616,35	0,0
Estónia			
Grécia		382,78	
Espanha	520,09	527,51	-1,4
Croácia	606,62	648,56	-6,5
Itália	551,00	558,00	-1,3
Letónia	413,41	434,53	-4,9
Hungria	547,68	554,17	-1,2
Polónia			
Portugal	653,80	641,90	1,9
Roménia	502,87	338,73	48,5
Eslovénia	547,77	514,91	6,4
Eslováquia			
U.E.	494,54	499,25	-0,9



Fonte: Comissão Europeia - Regulamento de Execução (UE) 2017/1185

Ovinos e Caprinos

COMÉRCIO INTERNACIONAL - janeiro a abril

ENTRADAS		SAÍDAS		Var. %	Var. %
2019	2018	2019	2018	ENTRADAS 19/18	SAÍDAS 19/18

Cabeças

Outros Ovinos Vivos	82 267	75 362	119 306	113 733	9,2	4,9
Ovinos Rep.Raça Pura	1 485					
Outros Caprinos Vivos	94	16			487,5	
Caprinos Rep.Raça Pura	2 126					

tonelada

Carne Ovino Congelada	605,5	979,3	54,3	40,4	-38,2	34,3
Carne Ovino Fresca/Refrig.	1 256,7	1 607,6	101,1	182,1	-21,8	-44,5
Outros Ovinos Vivos	1 837,5	1 608,6	4 428,5	4 082,4	14,2	8,5
Ovinos Rep.Raça Pura	42,0		0,03			
Miudezas Ovino/Cap.	42,1	16,7	19,3	18,8	152,1	2,9
Carne Caprino Congelada	257,8	229,1	7,4	7,3	12,6	2,2
Carne Caprino Fres/Refrig.	408,0	434,5	0,8	1,5	-6,1	-50,0
Outros Caprinos Vivos	1,0	0,2			483,1	
Caprinos Rep.Raça Pura	34,7					
TOTAL - Ovinos	3 783,7	4 212,2	4 603,3	4 323,7	-10,2	6,5
TOTAL - Caprinos	701,6	663,7	8,2	8,8	5,7	-6,8

1000 EUR

Carne Ovino Congelada	3 876,1	5 733,0	247,9	208,2	-32,4	19,1
Carne Ovino Fresca/Refrig.	7 332,6	8 327,1	510,2	948,5	-11,9	-46,2
Outros Ovinos Vivos	5 447,4	5 280,6	15 913,9	15 039,2	3,2	5,8
Ovinos Rep.Raça Pura	99,7		0,1			
Miudezas Ovino/Cap.	56,4	44,9	12,7	44,5	25,7	-71,4
Carne Caprino Congelada	1 695,1	1 417,5	54,6	48,6	19,6	12,4
Carne Caprino Fres/Refrig.	2 293,4	2 277,9	4,1	6,1	0,7	-32,6
Outros Caprinos Vivos	3,5	0,6			495,9	
Caprinos Rep.Raça Pura	119,8					
TOTAL - Ovinos	16 812,2	19 385,6	16 684,8	16 240,3	-13,3	2,7
TOTAL - Caprinos	4 111,7	3 696,0	58,7	54,7	11,2	7,3

FONTE: INE (dados preliminares)

Ovinos e Caprinos

ÍNDICE DE PREÇOS DE PRODUTOS AGRÍCOLAS NO PRODUTOR (Base 2015)

(Continente)

	abril 2019	março 2019	abril 2018	Var. % Mês ant.	Var. % Mês ano ant.
Ovinos e Caprinos	119,26	117,30	111,64	1,7	6,8

FONTE: INE

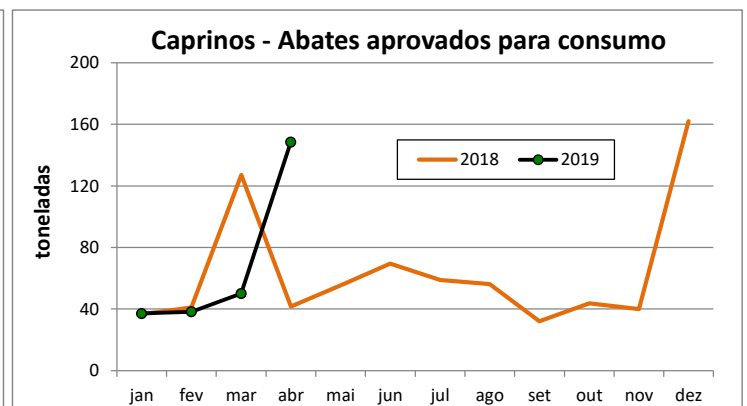
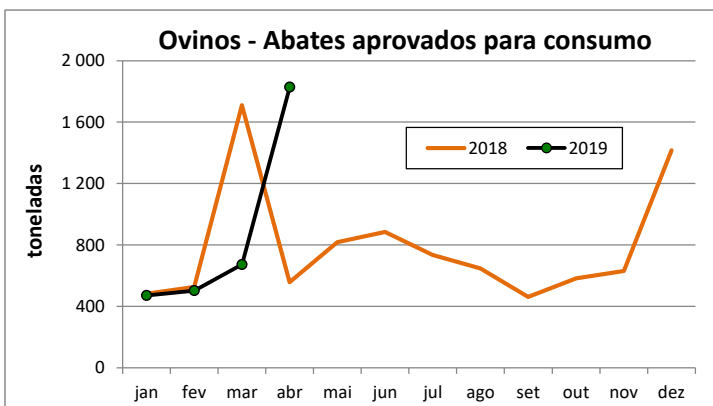
ABATES APROVADOS PARA CONSUMO - janeiro a abril

(Portugal)

	Cabeças		tonelada		Var. Cabeças (%)	Var. tonel. (%)
	2019	2018	2019	2018	Acum.ano ant.	Acum.ano ant.
Borregos de <10 Kg	77 606	83 019	539,6	560,8	-6,5	-3,8
Borregos de >10 Kg	186 853	175 278	2 657,8	2 442,3	6,6	8,8
Adultos	13 596	13 091	276,5	271,2	3,9	2,0
TOTAL - Ovinos	278 055	271 388	3 473,9	3 274,2	2,5	6,1

Cabritos	36 345	31 698	218,2	186,1	14,7	17,2
Adultos	3 297	3 148	55,6	60,4	4,7	-8,0
TOTAL - Caprinos	39 642	34 846	273,7	246,5	13,8	11,1

FONTE: INE (dados provisórios)



Para consulta de preços de produtos agrícolas consultar o site:
www.gpp.pt/index.php/sima/sistema-de-informacao-de-mercados-agricolas-sima
 O SIMA no Facebook - <http://www.facebook.com/SIMA.Portugal>

O conhecimento do mercado é a chave do sucesso!

O disponibiliza informação essencial para os empresários agrícolas e outros agentes tomarem as melhores decisões

Coordenação Central

Gabinete de Planeamento, Políticas e Administração Geral

Direção de Serviços de Estatística

Divisão de Estatística

SISTEMA DE INFORMAÇÃO DE MERCADOS AGRÍCOLAS

Praça do Comércio

1149-010 LISBOA

Tel: 213 234 600

Fax: 213 234 603

 E-mail: sima@gpp.pt