

## Newsletter

Informação Semanal – 17-06 a 23-06-2019

As Newsletter do SIMA podem também ser consultadas no facebook em:  
<https://www.facebook.com/SIMA.Portugal>

### Coelhos

#### CONJUNTURA SEMANAL - COELHOS

Na semana em análise as cotações médias nacionais do coelho, vivo (2,2 a 2,5 Kg) e abatido (1,1 a 1,3 Kg), mantiveram-se estáveis em relação à semana anterior, pela 11ª semana consecutiva.

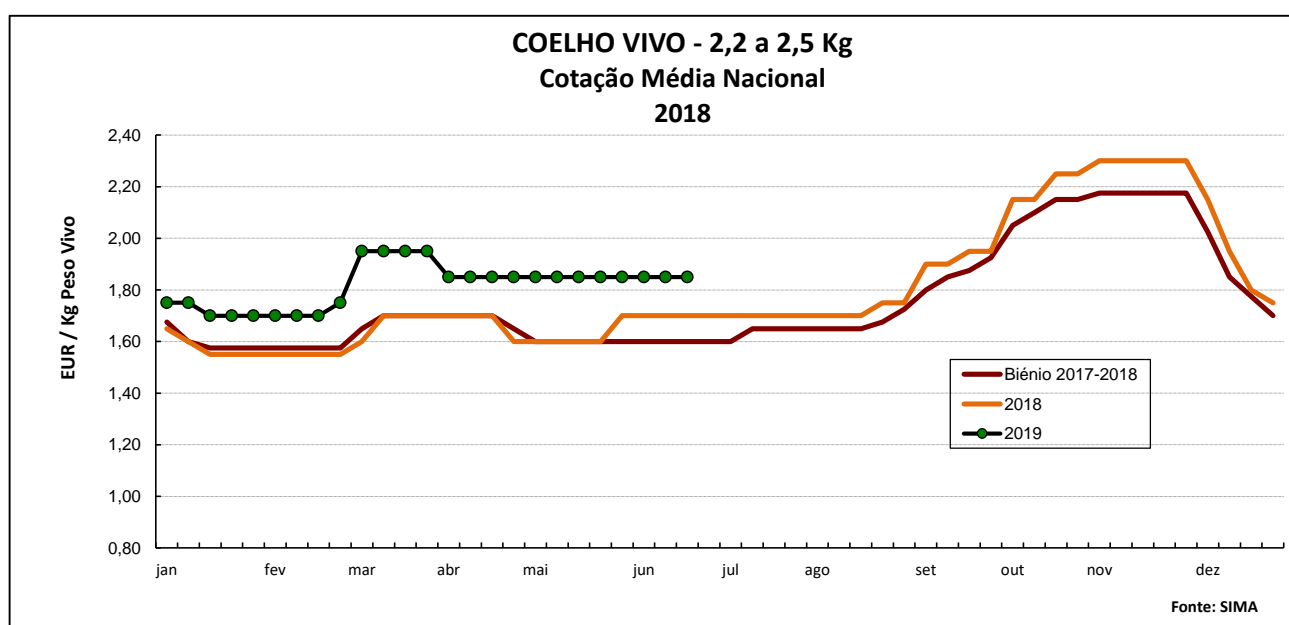
A oferta e a procura de coelho foram médias. A oferta aumentou um pouco esta semana, pois com a greve da inspeção sanitária que se registou na passada semana muitos animais ficaram por abater, tendo-se verificado alguma falta pontual de coelho abatido.

Estabilidade de cotações do coelho vivo de acordo com a Bolsa de Madrid/Loncun. Manutenção das cotações do coelho abatido.

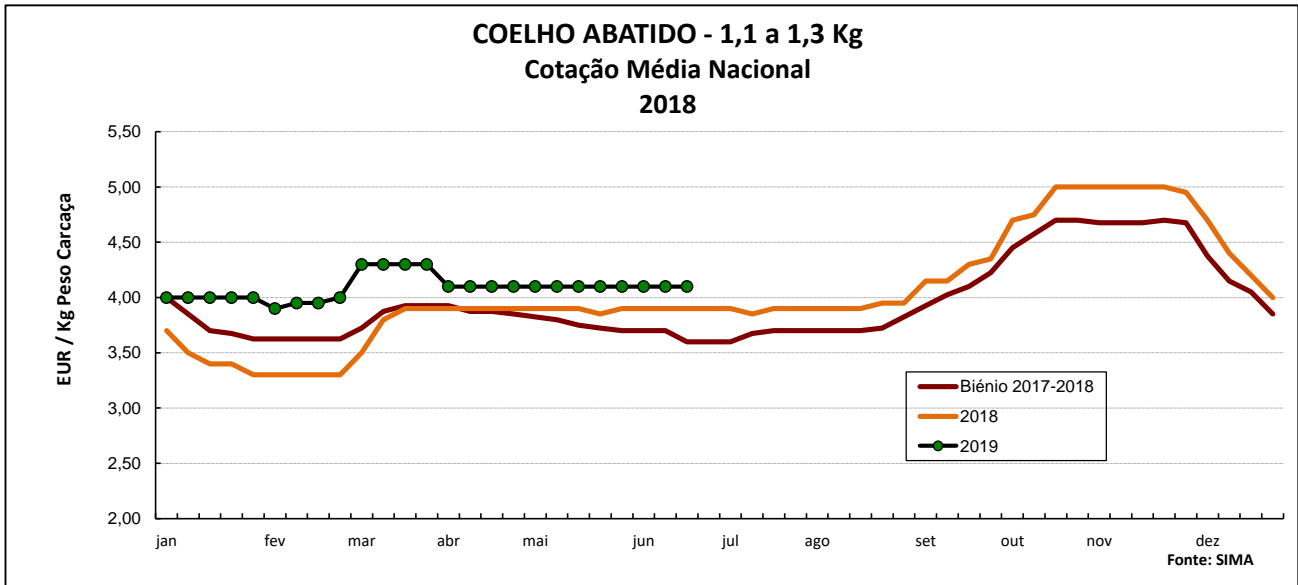
#### COTAÇÕES MÉDIAS NACIONAIS - SEMANAIS

PRODUTO	Unidade de Comercialização	MÉDIA DA SEMANA	Variação Percentual		
			Semana anterior	Semana homóloga do ano anterior	Semana homóloga do Biénio 2017-2018
Coelho vivo - 2,2 a 2,5 Kg	EUR / Kg Peso vivo	1,85	0,0	8,8	15,6
Coelho abatido - 1,1 a 1,3 Kg	EUR / Kg Peso carcaça	4,10	0,0	5,1	13,9

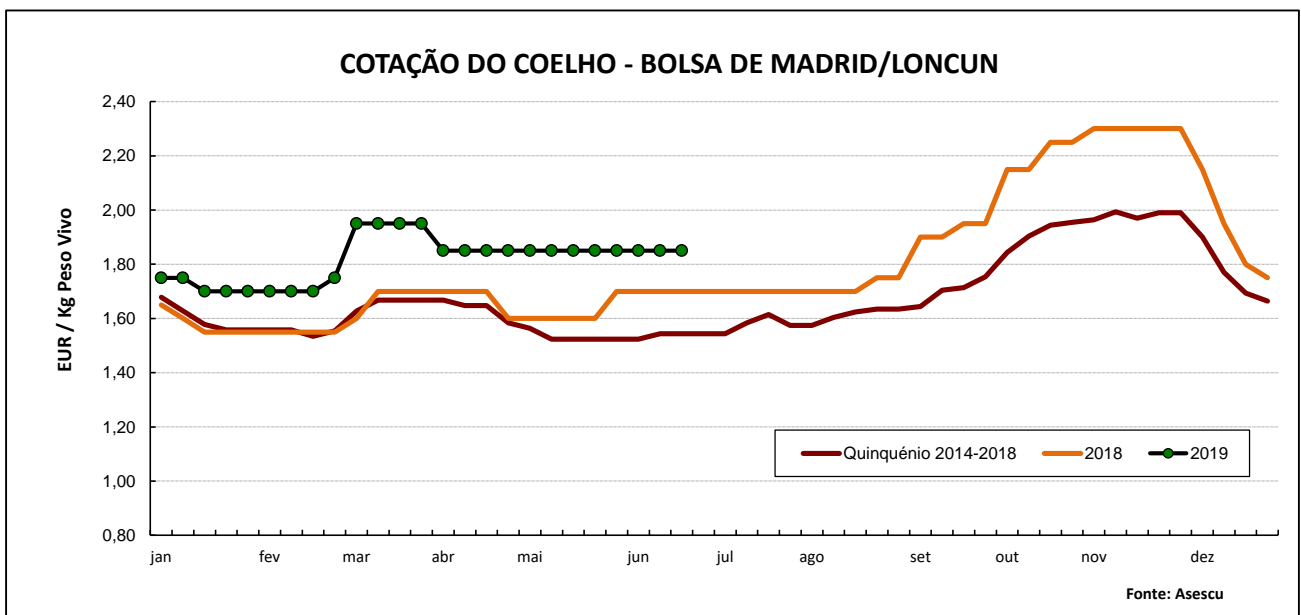
NOTA: Como a recolha de cotações e acompanhamento do mercado dos coelhos se iniciou em janeiro de 2017, apenas é possível a comparação com a semana homóloga do biénio 2017-2018.



## Coelhos



**GRÁFICO - EVOLUÇÃO DA COTAÇÃO DO COELHO VIVO NA BOLSA DE MADRID/LONCUN**



## Coelhos

### Cotações em Mercados / Bolsas de outros países da União Europeia

#### 1. ESPANHA

##### 1.1. MADRID / LONCUN - BOLSA

		sem 24/2019	sem 25/2019
Coelho jovem 1,75 - 2,20 Kg	EUR / Kg P.Vivo	1,850	1,850

Var. Sem Ant. (Cêntimos/Kg)	Variação (%) Sem. Ant.
0,0	0,0

##### 1.2. MONCUN (BOLSAS DE BELLPUIG E MERCOLÉRIDA)

		sem 24/2019	sem 25/2019
Coelho de 1,900 - 2,125 Kg	EUR / Kg P.Vivo	1,950	1,950
Coelho com mais de 2,125 Kg	EUR / Kg P.Vivo	1,920	1,920

Var. Sem Ant. (Cêntimos/Kg)	Variação (%) Sem. Ant.
0,0	0,0
0,0	0,0

s.c. - sem cotação

##### 1.3. PREÇO MÉDIO NACIONAL DE ESPANHA

		sem 23/2019	sem 24/2019
Coelho jovem de 1,80 - 2,20 Kg	EUR / Kg P.Vivo	1,8923	1,8923

Variação Sem Ant. (Cêntimos/Kg)	Variação (%) Sem. Ant.
0,0	0,0

#### 2. FRANÇA

##### 2.1. COTAÇÃO NACIONAL - PRODUÇÃO

		03/05/2019	19/05/2019
Coelho Vivo	EUR / Kg P.Vivo	1,920	1,920

Var. Sem Ant. (Cêntimos/Kg)	Variação (%) Sem. Ant.
0,0	0,0

##### 2.2. RUNGIS

		14/06/2019	21/06/2019
Coelho "Standard"	EUR / Kg P.Carcaça	4,50	4,30
Coelho "Trie"	EUR / Kg P.Carcaça	5,70	5,50

Var. Sem Ant. (Cêntimos/Kg)	Variação (%) Sem. Ant.
-20,0	-4,4
-20,0	-3,5

#### 3. ITÁLIA - CUNCoelhos

		14/06/2019		21/06/2019		Variação Sem Ant. (Cêntimos/Kg)	Variação (%) Sem. Ant.
		Cot. Mínima	Cot. Máxima	Cot. Mínima	Cot. Máxima		
Coelho até 2,5 Kg	EUR / Kg P.Vivo	1,590	1,650	1,440	1,500	-15,0	-9,4
Coelho com >2,5 Kg	EUR / Kg P.Vivo	1,650	1,710	1,500	1,560	-15,0	-9,1

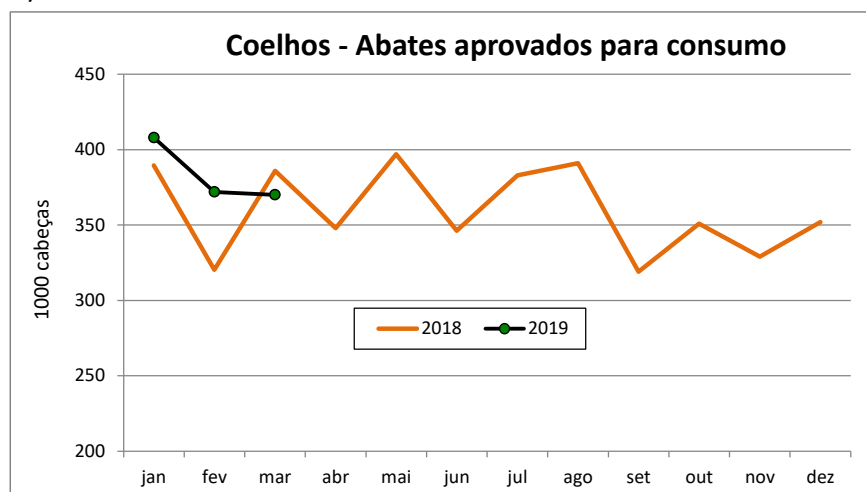
## Coelhos

## ABATES APROVADOS PARA CONSUMO - janeiro a março

(Portugal)

	1000 Cabeças		tonelada		Var. Cabeças (%) Acum.ano ant.	Var. tonel. (%) Acum.ano ant.
	2019	2018	2019	2018		
<b>Coelhos</b>	1 150	1 096	1 415	1 334	4,9	6,1

FONTE: INE (dados provisórios)



## COMÉRCIO INTERNACIONAL DE COELHOS - janeiro a abril

	ENTRADAS		SAÍDAS		Var. % ENTRADAS 19/18	Var. % SAÍDAS 19/18
	2019	2018	2019	2018		

**Cabeças**

<b>Coelhos Domésticos</b>	210 850	72 806	295 194	685 181	189,6	-56,9
---------------------------	---------	--------	---------	---------	-------	-------

**tonelada**

<b>Carne e Miudezas de Coelhos</b>	672,0	1 071,2	148,5	268,3	-37,3	-44,6
<b>Carne e Miudezas de Lebres</b>	10,9	13,6	1,6	0,3	-19,7	374,2
<b>Coelhos Domésticos</b>	471,0	170,5	345,9	783,2	176,3	-55,8
<b>Lebres</b>	0,1		176,8	359,7		-50,9
<b>TOTAL - Carne/Miud</b>	682,9	1 084,8	150,2	268,6	-37,0	-44,1
<b>TOTAL - Animais vivos</b>	471,1	170,5	522,6	1 142,8	176,3	-54,3

**1000 EUR**

<b>Carne e Miudezas de Coelhos</b>	2 482	3 387	647	1 107	-26,7	-41,6
<b>Carne e Miudezas de Lebres</b>	55	57	7	2	-4,0	368,2
<b>Coelhos Domésticos</b>	812	281	620	1 233	188,6	-49,7
<b>Lebres</b>	2,4		294	571		-48,6
<b>TOTAL</b>	3 351	3 725	1 568	2 913	-10,0	-46,2

FONTE: INE (dados preliminares)

Para consulta de preços de produtos agrícolas consultar o site:  
[www.gpp.pt/index.php/sima/sistema-de-informacao-de-mercados-agricolas-sima](http://www.gpp.pt/index.php/sima/sistema-de-informacao-de-mercados-agricolas-sima)  
 O SIMA no Facebook - <http://www.facebook.com/SIMA.Portugal>

## Coordenação Central

Gabinete de Planeamento, Políticas e Administração Geral

Direção de Serviços de Estatística

Divisão de Estatística

SISTEMA DE INFORMAÇÃO DE MERCADOS AGRÍCOLAS

Praça do Comércio


1149-010 LISBOA

Tel: 213 234 600

Fax: 213 234 603

E-mail: [sima@gpp.pt](mailto:sima@gpp.pt)

O conhecimento do mercado é a chave do sucesso!

O  disponibiliza informação essencial para os empresários agrícolas e outros agentes tomarem as melhores decisões