

# Newsletter

Informação Semanal – 17-06 a 23-06-2019

As Newsletter do SIMA podem também ser consultadas no facebook em:  
<https://www.facebook.com/SIMA.Portugal>

## Bovinos

### CONJUNTURA SEMANAL

Na semana em análise as cotações médias nacionais dos novilhos de 12-24 meses de raça Turina, mantiveram-se estáveis em relação à semana anterior. Embora nos restantes tenham existido alterações, no caso dos novilhos(as) de 12-24 meses cruzado de Charolês desceram 1 cêntimo/Kg e as novilhas de 12-24 meses de raça Turina subiram 3 cêntimos/Kg em relação à semana anterior.

Na região do Entre Douro e Minho a oferta e a procura de bovinos foram médias e equilibradas. Nas duas áreas de mercado desta região, Entre Douro e Minho e Ribadouro, as cotações pautaram-se pela estabilidade em relação à semana anterior.

Na Beira Litoral a oferta e a procura de bovinos foram fracas, em todas as áreas de mercado Viseu, Coimbra e Aveiro. As cotações dos novilhos(as) de 12-24 meses cruzado de Charolês desceram 5 cêntimos/Kg na cotação mais frequente, na área de mercado de Viseu. As novilhas de 12-24 meses cruzado de Charolês desceram 5 cêntimos/Kg na cotação mais máxima, na área de mercado de Coimbra. Mantendo-se estáveis nas restantes categorias e áreas de mercado, em relação à semana anterior.

Na Beira Interior a oferta de bovinos foi abundante na área de mercado de Castelo Branco e média na Guarda, a procura foi média em ambas as áreas de mercado Castelo Branco e Guarda. As cotações mantiveram-se estáveis em relação à semana anterior.

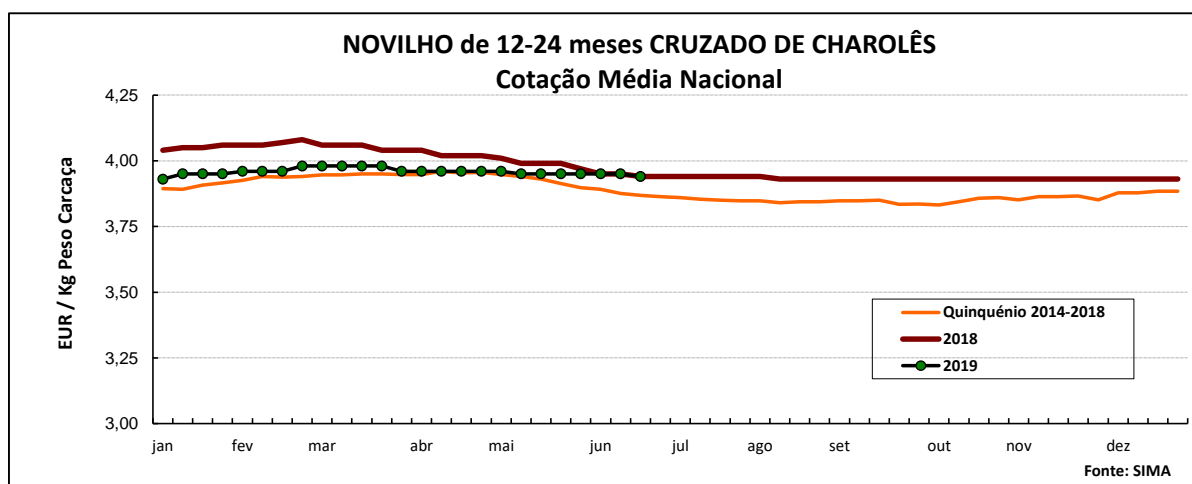
No Ribatejo e Oeste, na área de mercado do Ribatejo, a oferta e a procura de bovinos foram médias. As cotações mantiveram-se estáveis em todas as categorias e áreas de mercado, em relação á semana anterior.

No Alentejo a oferta e a procura de bovinos foram médias nas áreas de mercado de Elvas, Beja, Estremoz e Alentejo Litoral. Na área de mercado do Alentejo Norte e Évora a oferta foi média e a procura animada. Verificando-se manutenção das cotações em todas as categorias e áreas de mercado.

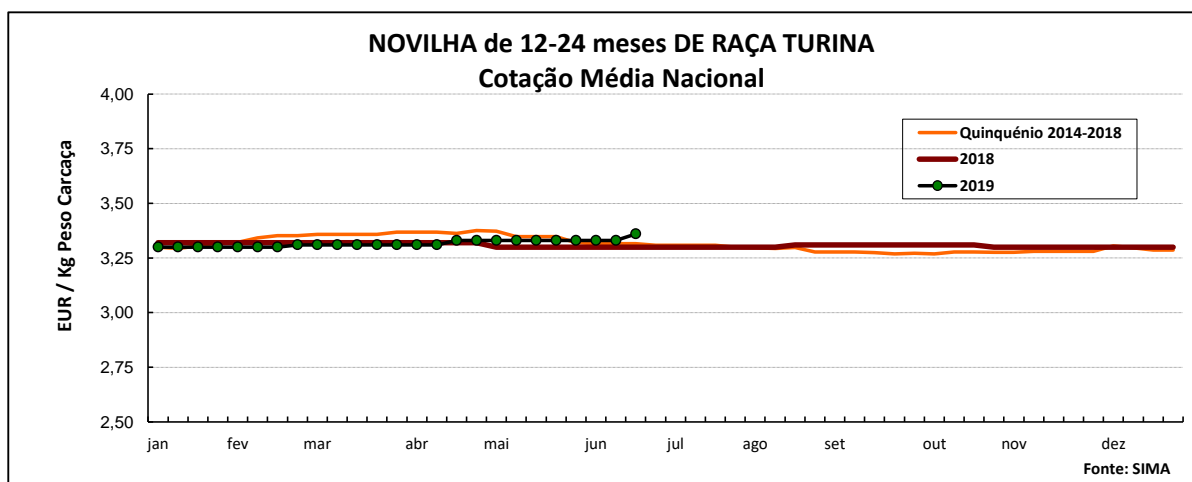
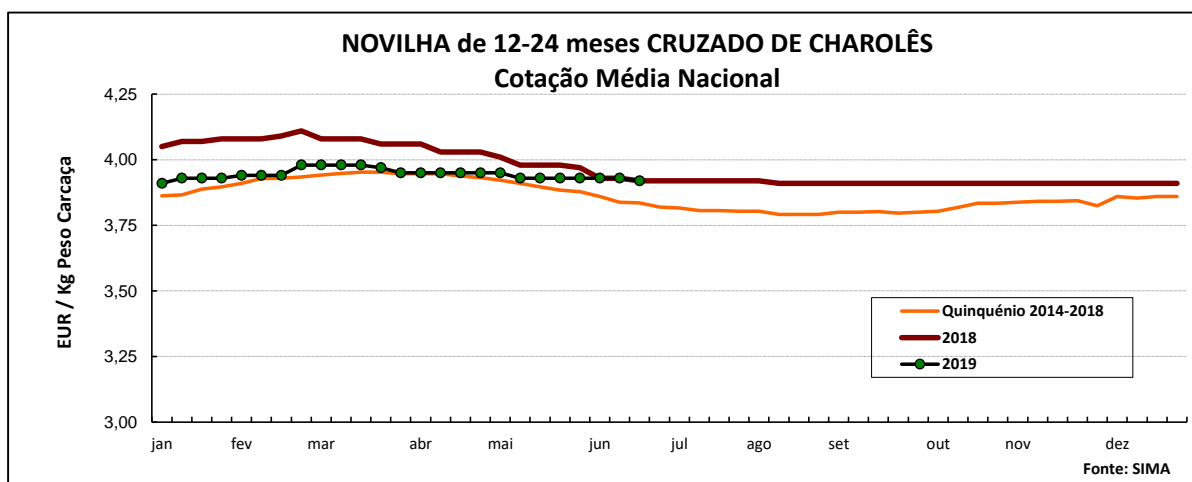
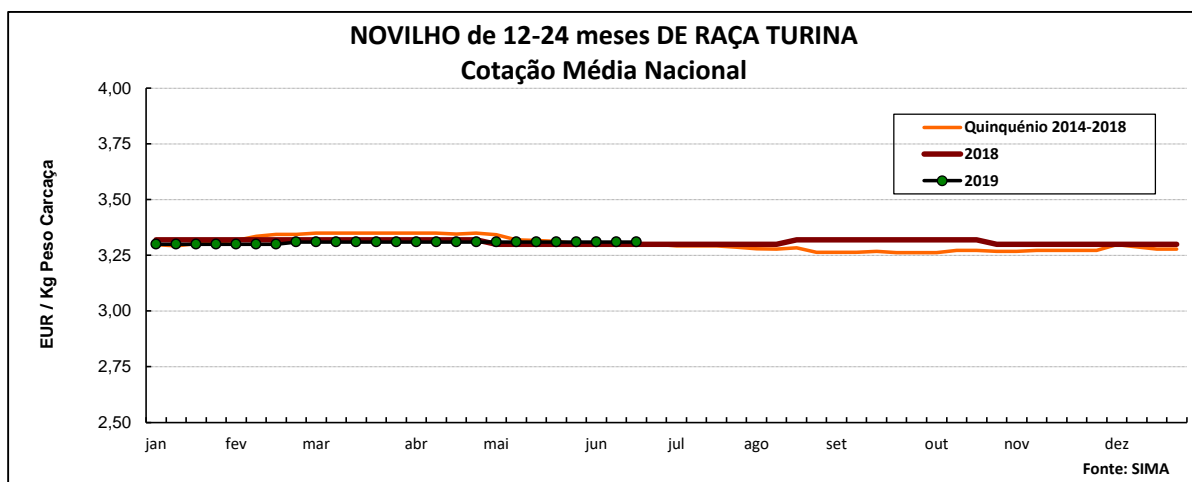
A Bolsa do Bovino não se realizou devido ao feriado de dia 20 de junho.

### COTAÇÕES MÉDIAS NACIONAIS - SEMANAIS

PRODUTO	MÉDIA DA SEMANA	VARIÇÃO PERCENTUAL		
	EUR / Kg P.Carçaça	Semana Anterior	Semana Homóloga do ano anterior	Semana Homóloga do Quinquénio 2014-2018
Novilho 12-24 meses cruz.Charolês	<b>3,94</b>	-0,3	-0,3	1,5
Novilho 12-24 meses Turina	<b>3,31</b>	0,0	0,3	0,3
Novilha 12-24 meses cruz.Charolês	<b>3,92</b>	-0,3	-0,3	2,1
Novilha 12-24 meses Turina	<b>3,36</b>	0,9	1,8	1,2



## Bovinos



### COTAÇÕES MÉDIAS NACIONAIS - MENSAIS

Produto	maio 2019 (EUR / Kg P.Carcça)	Variação Percentual		
		março 2019	abril 2018	janeiro Quinquénio 2014-2018
Novilho 12-24 meses cruz.Charolês	<b>3,95</b>	-0,2	-0,9	0,7
Novilho 12-24 meses Turina	<b>3,31</b>	0,0	0,2	-0,3
Novilha 12-24 meses cruz.Charolês	<b>3,93</b>	-0,4	-1,3	0,9
Novilha 12-24 meses Turina	<b>3,33</b>	0,3	0,9	-0,5

## Bovinos

### PREÇOS MÉDIOS DE BOVINOS segundo a Grelha Comunitária de Classificação de Carcaças Semana de 10/06 a 16/06/2019

EUR / Kg peso carcaça

	REGIÕES					Preço médio CONTINENTE	Preço médio PORTUGAL
	Norte	Centro	L.Vale Tejo	Alentejo	Açores		
Vitelão U2	4,05	3,98	4,00	4,05		4,03	4,03
Vitelão U3			3,97	4,00	3,36	3,98	3,96
Vitelão R2	3,95	3,96	3,94	4,00	3,24	3,95	3,74
Vitelão R3	3,89		3,93	3,95	3,13	3,91	3,85
Vitelão O2	3,77	3,92		3,90	3,03	3,80	3,38
Vitelão O3	3,70			3,87	3,00	3,71	3,61
Novilho U2	3,98	3,95	4,01	4,01	3,55	4,00	3,98
Novilho U3	3,96	3,92	3,97	4,00	3,42	3,97	3,96
Novilho R2	3,89	3,89	3,99	3,95	3,16	3,94	3,77
Novilho R3	3,85	3,89	3,93	3,84	3,16	3,91	3,86
Novilho O2	3,61	3,86	3,87	3,72	2,95	3,71	3,42
Novilho O3	3,59	3,81	3,85	3,67	2,92	3,69	3,63
Macho n.castr.>2anos - R3							
Boi U2							
Boi U3							
Boi U4							
Boi R3							
Boi R4							
Boi O3	3,35						3,35
Boi O4							
Vaca R3	2,64		2,43	2,02	2,06	2,60	2,54
Vaca R4	2,44		1,97			2,41	2,41
Vaca O2	2,38	2,28	1,97	1,94	1,98	2,28	2,20
Vaca O3	2,32	2,23	1,70	1,82	1,97	2,28	2,17
Vaca O4	2,27			1,72		2,27	2,27
Vaca P2	2,02	2,11	1,50	1,69	1,94	1,98	1,97
Vaca P3	1,94	2,00			1,90	1,94	1,93
Novilha U2	4,00	3,95	4,06	3,99	3,40	4,02	4,01
Novilha U3	3,99	3,91	4,00	3,90		3,99	3,99
Novilha R2	3,99	3,89	3,95	3,87	3,16	3,94	3,90
Novilha R3	3,92	3,88	3,92	3,80	3,03	3,90	3,82
Novilha R4			3,90			3,90	3,90
Novilha O2	3,79	3,84	3,89	3,74	2,97	3,80	3,69
Novilha O3	3,68	3,81	3,86	3,70	2,79	3,73	3,61
Novilha O4							

Fonte: GPP / SIMA

### BOLSA DO BOVINO - Sessão nº 23 de 13 de junho de 2019

Categoria	Cotação da semana	Cotação semana anterior	Varição Sem. Ant. (Cêntimos)	Varição Sem. Ant. (%)
Novilhos	3,90	3,90	0,0	0,0
Novilhas	3,90	3,90	0,0	0,0
Vitela	4,70	4,70	0,0	0,0
Vacas	2,25	2,25	0,0	0,0

Fonte: Bolsa do Bovino

Nota: Cotações em EUR / Kg peso carcaça classificação R

### ÍNDICE DE PREÇOS DE PRODUTOS AGRÍCOLAS NO PRODUTOR (Base 2010)

(Continente)	abril 2019	março 2019	abril 2018
Bovinos	105,71	104,80	105,25

Var. % Mês ant.	Var. % Mês ano ant.
0,9	0,4

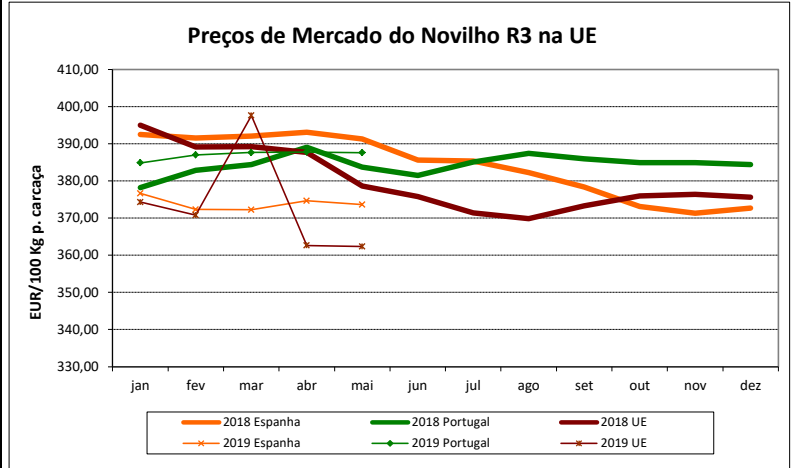
Fonte: INE

## Bovinos

### PREÇOS MÉDIOS DE MERCADO NA U.E.

#### I - NOVILHO R3 (BOI R3 na Irlanda e R.Unido)

PAÍSES	EURO / 100 Kg Peso Carçaça		VAR % Sem. Ant.
	SEMANA DE 10/06 a 16/06/2019	SEMANA DE 03/06 a 09/06/2019	
Bélgica	302,24	302,24	0,0
Bulgária			
República Checa	334,60	332,66	0,6
Dinamarca	340,79	341,99	-0,4
Alemanha	340,80	342,03	-0,4
Estónia			
Irlanda *	380,91	384,67	-1,0
Grécia	373,87	373,87	0,0
Espanha	364,55	365,23	-0,2
França	373,00	375,00	-0,5
Croácia	361,50	359,91	0,4
Itália	389,13	376,93	3,2
Chipre			
Letónia		315,00	
Lituânia	285,70	293,97	-2,8
Luxemburgo	359,66	343,00	4,9
Hungria			
Malta	360,99	360,99	0,0
Países Baixos	350,00	348,00	0,6
Áustria	353,49	354,51	-0,3
Polónia	293,82	298,73	-1,6
Portugal	386,40	386,40	0,0
Roménia	337,50	313,51	7,7
Eslovénia	342,70	340,97	0,5
Eslováquia	351,41	354,21	-0,8
Finlândia	392,45	400,23	-1,9
Suécia	398,49	400,32	-0,5
Reino Unido *	385,81	392,57	-1,7
U.E.	354,84	357,02	-0,6



## II. OUTROS BOVINOS

### A. VITELOS MACHOS de 8 DIAS a 4 SEMANAS

#### A.1. VITELOS MACHOS DE RECRIA TIPO LEITEIRO

PAÍSES	EUR / Cabeça		VAR % Sem. Ant.
	SEMANA DE 10/06 a 16/06/2019	SEMANA DE 03/06 a 09/06/2019	
Bélgica	84,17	80,83	4,1
Dinamarca	87,04	80,34	8,3
Alemanha	116,60	114,30	2,0
Irlanda	170,23	149,98	13,5
Espanha	105,67	105,02	0,6
França	90,00	82,00	9,8
Itália	138,54	130,92	5,8
Países Baixos	121,00	117,00	3,4
Áustria	228,18	260,41	-12,4
Polónia	155,41	159,10	-2,3
Portugal			
Roménia	77,28	73,30	5,4
Reino Unido	59,21	63,30	-6,5
U.E.	117,66	114,53	2,7

#### A.2. VITELOS MACHOS DE RECRIA PARA CARNE

PAÍSES	EUR / Cabeça		VAR % Sem. Ant.
	SEMANA DE 10/06 a 16/06/2019	SEMANA DE 03/06 a 09/06/2019	
Bélgica	290,83	290,83	0,0
Dinamarca			
Alemanha	228,90	226,40	1,1
Irlanda	190,46	199,70	-4,6
Espanha	235,43	241,31	-2,4
França	240,00	243,00	-1,2
Itália	249,39	246,11	1,3
Países Baixos	222,00	217,00	2,3
Áustria	367,79	386,39	-4,8
Polónia	212,46	212,39	0,0
Portugal	78,49	78,49	0,0
Roménia	336,02	344,44	-2,4
Reino Unido	225,28	212,18	6,2
U.E.	234,62	235,00	-0,2

## B. BOVINOS PARA CARNE

#### B.1. VITELOS JOVENS PARA CARNE (machos e fêmeas de 6-12 meses)

PAÍSES	EUR / Kg Peso Vivo		VAR %
	SEMANA DE 10/06 a 16/06/2019	SEMANA DE 03/06 a 09/06/2019	
Bélgica	3,88	3,88	0,0
Alemanha	1,95	1,95	0,0
Irlanda	2,18	2,24	-2,7
Espanha	2,64	2,72	-2,9
França	2,78	2,79	-0,4
Itália	2,90	2,90	0,0
Áustria	2,19	2,43	-9,9
Polónia	2,13	2,13	0,0
Suécia	1,69	1,82	-6,8
Reino Unido	1,82	1,84	-1,0
U.E.	2,31	2,33	-1,1

#### B.2. NOVILHOS PARA CARNE (12-24 meses)

PAÍSES	EUR / Kg Peso Vivo		VAR %
	SEMANA DE 10/06 a 16/06/2019	SEMANA DE 03/06 a 09/06/2019	
Bélgica	3,60	3,60	0,0
Alemanha			
Irlanda	1,93	1,97	-2,0
Espanha			
França	2,51	2,52	-0,4
Itália	2,73	2,73	0,0
Áustria	2,12	1,85	14,6
Polónia			
Suécia	1,85	1,79	3,1
Reino Unido	1,87	1,95	-4,4
U.E.	2,22	2,24	-0,9

#### B.3. NOVILHAS PARA CARNE (12-24 meses)

PAÍSES	EUR / Kg Peso Vivo		VAR %
	SEMANA DE 10/06 a 16/06/2019	SEMANA DE 03/06 a 09/06/2019	
Bélgica	2,36	2,36	0,0
Irlanda	2,06	2,08	-1,0
França	2,50	2,53	-1,2
Itália	2,94	2,94	0,0
Áustria	1,64	1,17	40,2
Suécia	1,63	1,62	0,3
Reino Unido	1,82	1,92	-5,1
U.E.	2,29	2,30	-0,7

## C. VITELOS ABATIDOS COM IDADE INFERIOR A 8 MESES

PAÍSES	EUR / 100 Kg Peso Carçaça		VAR %
	SEMANA DE 10/06 a 16/06/2019	SEMANA DE 03/06 a 09/06/2019	
Bélgica	525,25	527,50	-0,4
Alemanha	407,00	412,00	-1,2
França	516,00	514,00	0,4
Itália	422,00	444,00	-5,0
Países Baixos	403,13	407,95	-1,2
U.E.	453,55	458,76	-1,1

Fonte: Comissão Europeia - Regulamento de Execução (UE) 2017/1185

## Bovinos

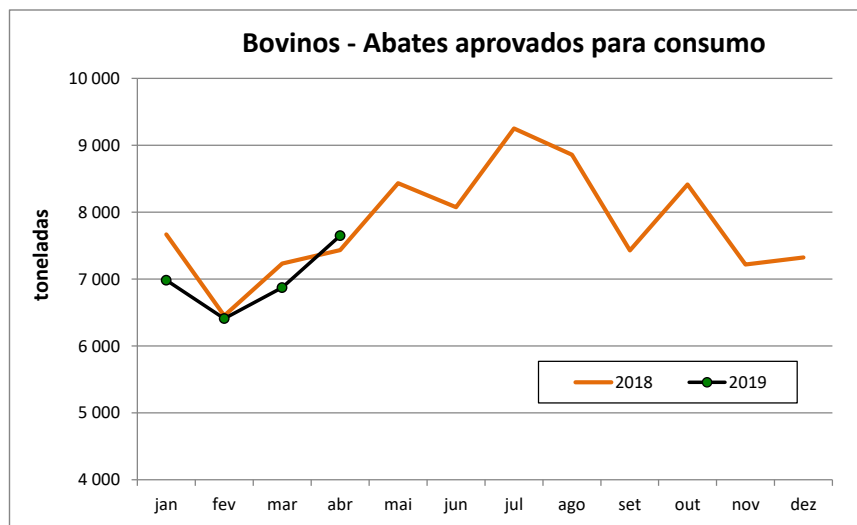
### ABATES APROVADOS PARA CONSUMO - janeiro e abril

(Portugal)

	Cabeças		tonelada	
	2019	2018	2019	2018
Vitela - V	12 813	13 369	1 831	1 871
Vitelão - Z	28 115	27 452	5 182	5 051
Novilhos	34 648	37 370	10 952	11 771
Bois	370	320	131	105
Vacas	22 318	22 848	6 142	6 189
Novilhas	15 817	16 486	3 676	3 796
<b>TOTAL</b>	<b>114 081</b>	<b>117 845</b>	<b>27 914</b>	<b>28 783</b>

Var.Cabeças (%)	Var.toneladas (%)
Acum.ano ant.	Acum.ano ant.
-4,2	-2,1
2,4	2,6
-7,3	-7,0
15,6	25,1
-2,3	-0,8
-4,1	-3,2
-3,2	-3,0

FORNTE: INE (dados provisórios)



## Bovinos

### COMÉRCIO INTERNACIONAL - janeiro a abril

ENTRADAS		SAÍDAS		Var. % Entradas 2019/2018	Var. % Saídas 2019/2018
2019	2018	2019	2018		

#### Cabeças

Outros Bovinos Vivos	775	240	28 844	40 139	222,9	-28,1
Bov. Rep. Raça Pura	66	54	859	484	22,2	77,5
<b>TOTAL</b>	<b>841</b>	<b>294</b>	<b>29 703</b>	<b>40 623</b>	<b>186,1</b>	<b>-26,9</b>

#### tonelada

Carne Congelada	5 842,9	5 027,8	550,1	491,7	16,2	11,9
Carne Fresca/Refrig.	34 633,6	30 752,6	3 038,1	3 195,7	12,6	-4,9
Outros Bovinos Vivos	208,0	109,4	10 193,7	13 533,6	90,1	-24,7
Bov. Rep. Raça Pura	26,3	17,2	405,2	250,3	53,0	61,8
Miudezas	919,2	889,2	95,8	125,9	3,4	-23,9
<b>TOTAL</b>	<b>41 630,0</b>	<b>36 796,2</b>	<b>14 282,9</b>	<b>17 597,3</b>	<b>13,1</b>	<b>-18,8</b>

#### 1000 EUR

Carne Congelada	26 734,8	22 548,0	2 531,6	3 228,9	18,6	-21,6
Carne Fresca/Refrig.	160 399,4	143 214,3	8 964,4	10 125,7	12,0	-11,5
Outros Bovinos Vivos	576,2	374,3	26 668,7	34 845,6	54,0	-23,5
Bov. Rep. Raça Pura	78,6	132,6	643,0	349,5	-40,7	84,0
Miudezas	2 140,1	2 070,3	150,0	171,6	3,4	-12,6
<b>TOTAL</b>	<b>189 929,0</b>	<b>168 339,5</b>	<b>38 957,7</b>	<b>48 721,2</b>	<b>12,8</b>	<b>-20,0</b>

FONTE: INE (2017 - dados provisórios; 2018 - dados preliminares)

Para consulta de preços de produtos agrícolas consultar o site:  
[www.gpp.pt/index.php/sima/sistema-de-informacao-de-mercados-agricolas-sima](http://www.gpp.pt/index.php/sima/sistema-de-informacao-de-mercados-agricolas-sima)  
 O SIMA no Facebook - <http://www.facebook.com/SIMA.Portugal>

#### Coordenação Central

Gabinete de Planeamento, Políticas e Administração Geral

Direção de Serviços de Estatística

Divisão de Estatística

SISTEMA DE INFORMAÇÃO DE MERCADOS AGRÍCOLAS

Praça do Comércio


1149-010 LISBOA

Tel: 213 234 600

Fax: 213 234 603

E-mail: [sima@gpp.pt](mailto:sima@gpp.pt)

O conhecimento do mercado é a chave do sucesso!

O  disponibiliza informação essencial para os empresários agrícolas e outros agentes tomarem as melhores decisões