Newsletter

Informação Semanal – 27-05 a 02-06-2019

As Newsletter do SIMA podem também ser consultadas no facebook em: https://www.facebook.com/SIMA.Portugal

Ovinos e Caprinos

CONJUNTURA SEMANAL - OVINOS

Após as oscilações verificadas na passada semana - subida dos borregos de <12 Kg e descida dos animais de 22-28 e >28 Kg - as cotações médias nacionais dos borregos analisados mantiveram-se estáveis em relação à semana anterior.

Na Beira Interior a oferta de borrego foi relativamente fraca nas áreas de mercado de Castelo Branco e da Guarda e média na Cova da Beira; a procura foi fraca em Castelo Branco, média na Guarda e relativamente animada na Cova da Beira. Quebra de cotações das ovelhas de refugo na Cova da Beira (-7,5 EUR / Unidade) e estabilidade dos borregos de <12 Kg nas três áreas.

Na Beira Litoral a oferta e a procura de borrego foram muito fracas nas duas áreas de mercado, Coimbra e Viseu. Subida de cotações dos borregos de <12 Kg em Viseu (+20 cêntimos / Kg) e descida das ovelhas de refugo nas duas áreas.

No Ribatejo e Oeste, na área de mercado do Ribatejo, a oferta e a procura de borrego foram fracas. Estabilidade de cotações dos borregos de todas as classes de peso.

No Alentejo a oferta de borrego foi relativamente fraca nas áreas de mercado de Estremoz e Beja e média no Alentejo Norte, Alentejo Litoral, Évora e Elvas; a procura foi média nas 6 áreas de mercado referidas. No Alentejo Norte deu-se um ligeiro decréscimo das cotações dos borregos de 13-21 Kg e de 22-28 Kg (-5 cêntimos / Kg).

Em Trás-os-Montes a oferta de borrego foi média e a procura relativamente fraca. Estabilidade de cotações dos borregos de <12 Kg e de 13-21 Kg nas três áreas de mercado analisadas, Alto Tâmega, Terra Fria e Terra Quente.

COTAÇÕES MÉDIAS NACIONAIS - SEMANAIS

PRODUTO	MÉDIA DA SEMANA	VARIAÇÃO PERCENTUAL		
	EUR / Kg Peso Vivo	Semana Anterior	Semana Homóloga do ano anterior	Semana Homóloga do Quinquénio 2014-2018
Borrego de < 12 Kg	**3,67**	0,0	4,9	7,3
Borrego de 22-28 Kg	**2,58**	0,0	-2,6	14,7
Borrego de > 28 Kg	**2,56**	0,0	2,8	19,1

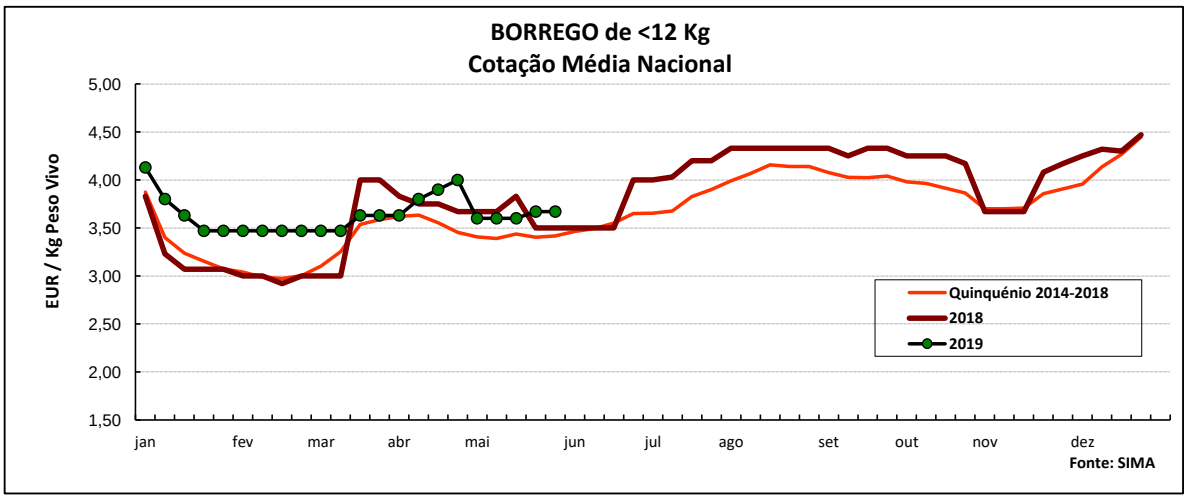

Ovinos e Caprinos

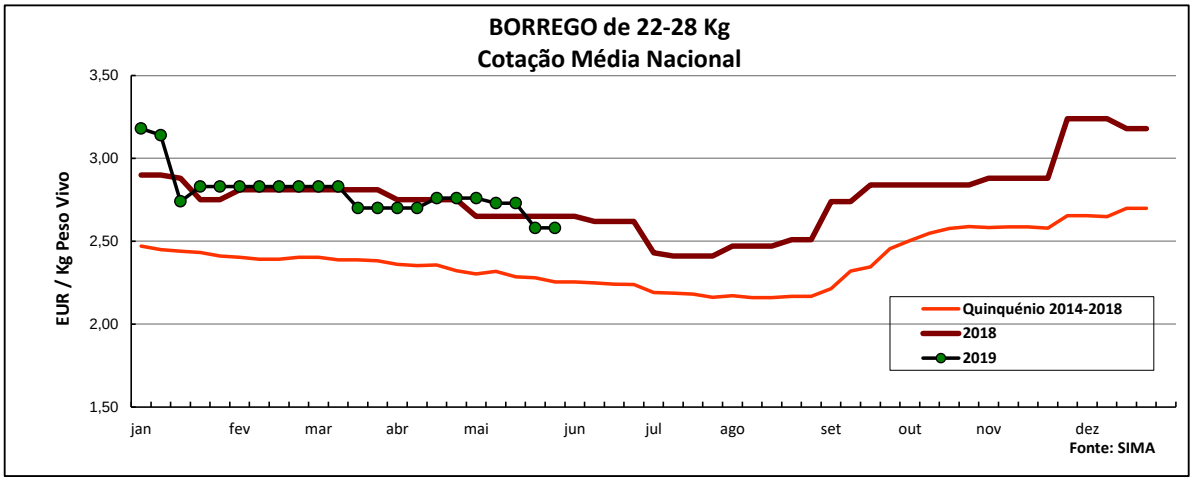

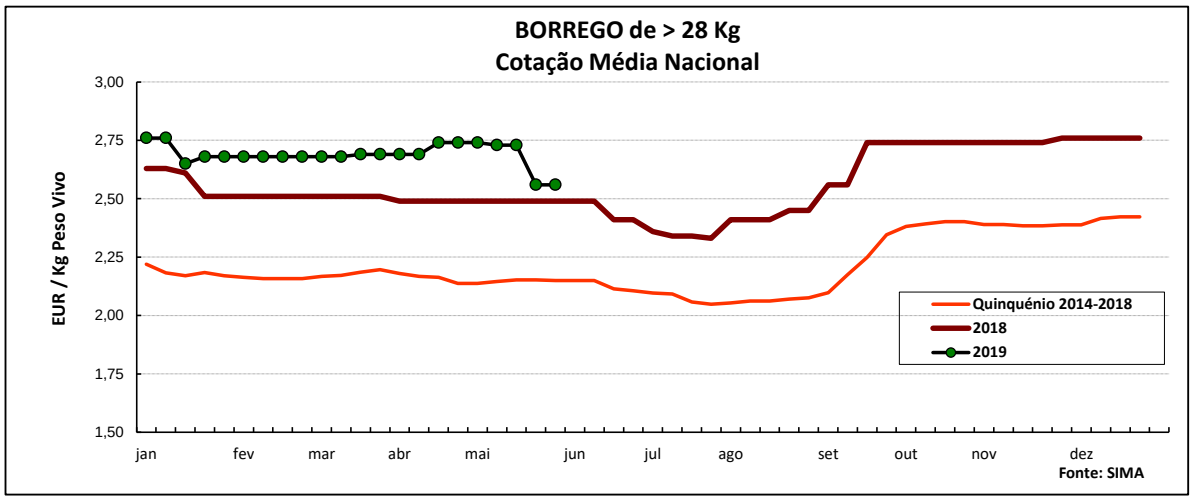

COTAÇÕES MÉDIAS NACIONAIS - MENSAIS

Produto	abril 2019 (EUR / Kg Peso Vivo)	Variação Percentual		
		março 2019	abril 2018	abril Quinquénio 2014-2018
Borrego de < 12 Kg	**3,83**	8,0	2,2	7,9
Borrego de 22-28 Kg	**2,73**	-1,3	-0,7	16,4
Borrego de > 28 Kg	**2,72**	1,1	9,0	25,6

Ovinos e Caprinos

CONJUNTURA SEMANAL - CAPRINOS

Na semana em análise as cotações médias dos cabritos de <10 Kg mantiveram-se estáveis em relação à semana anterior nas três regiões analisadas, Beira Interior, Beira Litoral e Trás-os-Montes.

Na Beira Interior a oferta de cabrito foi fraca nas áreas de mercado da Cova da Beira e Sertã e relativamente fraca na Guarda; a procura foi relativamente fraca na Cova da Beira e na Sertã e média na Guarda. Manutenção das cotações dos cabritos de <10 Kg nas três áreas.

Na Beira Litoral a oferta e a procura de cabrito foram muito fracas nas duas áreas de mercado analisadas, Coimbra e Viseu, tendo a procura baixado nas últimas semanas. Estabilidade generalizada das cotações dos cabritos de <10 Kg nas duas áreas. A oferta de cabras, reprodutoras e de refugo, é superior à procura, com o final do período de retenção, tendo-se registado esta semana uma baixa de cotações das cabras de refugo em Viseu (-5 EUR / Unidade).

Em Trás-os-Montes a oferta e a procura de cabrito foram relativamente fracas. Estabilidade de cotações dos cabritos de <10 Kg nas três áreas de mercado analisadas, Alto Tâmega, Terra Fria e Terra Quente.

No Ribatejo e Oeste, na área de mercado do Ribatejo, a oferta e a procura de cabrito foram fracas. As cotações dos cabritos de <10 Kg mantiveram-se estáveis.

No Alentejo a oferta de cabrito foi fraca na área de mercado de Estremoz e média no Alentejo Norte; a procura foi fraca nas duas áreas referidas. Decréscimo dos cabritos de <10 Kg no Alentejo Norte (-5 cêntimos / Kg).

COTAÇÕES MÉDIAS REGIONAIS - SEMANAIS

Cabrito < 10 Kg	MÉDIA DA SEMANA	VARIAÇÃO PERCENTUAL		
	EUR / Kg Peso Vivo	Semana Anterior	Semana Homóloga do ano anterior	Semana Homóloga do Quinquénio 2014-2018
Beira Interior	**4,33**	0,0	7,4	9,3
Beira Litoral	**4,38**	0,0	16,8	20,0
Trás-os-Montes	**5,00**	0,0	0,0	14,4

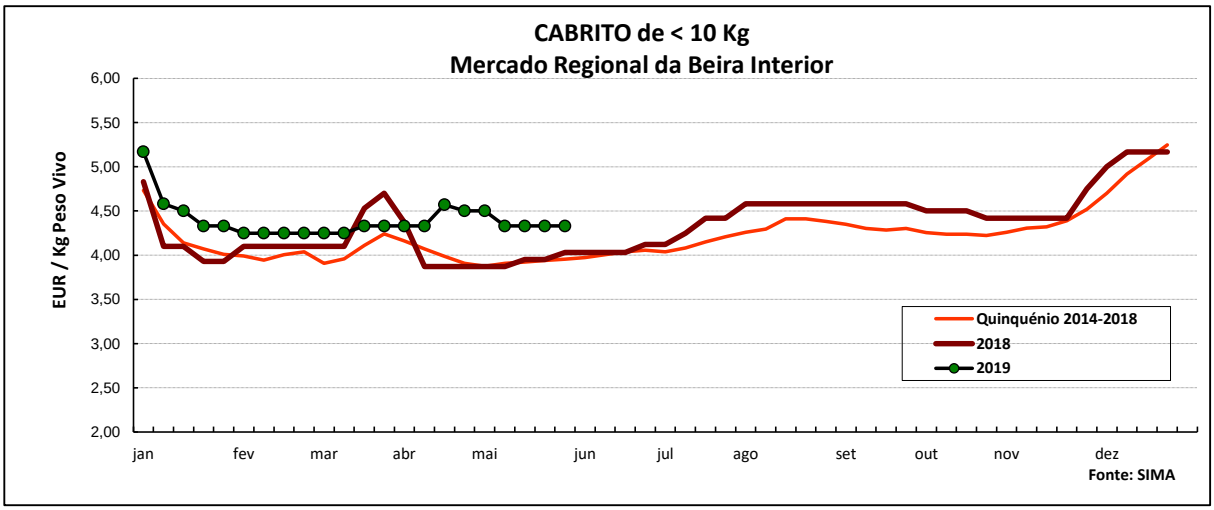

Ovinos e Caprinos

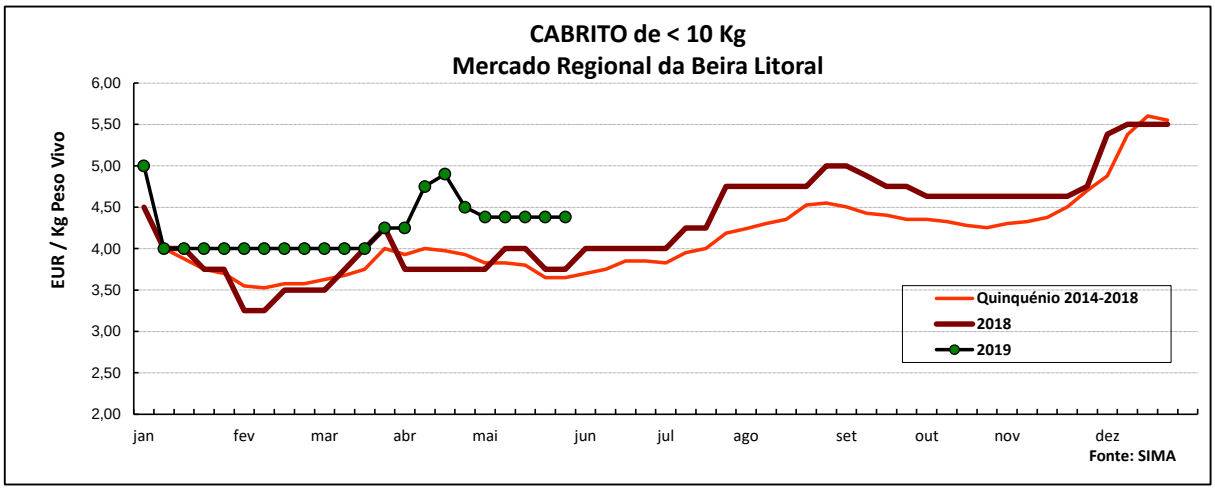

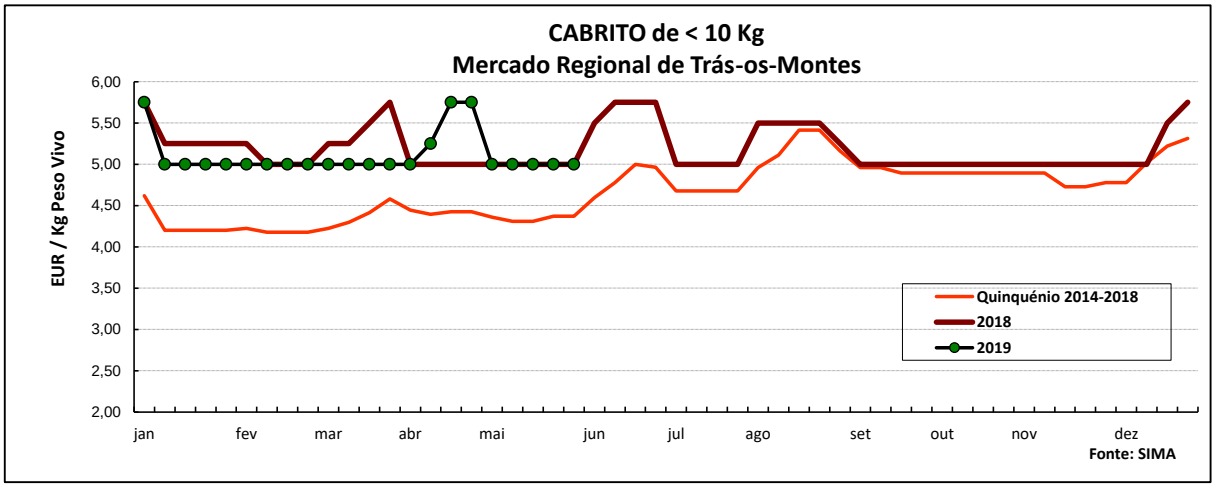

COTAÇÕES MÉDIAS REGIONAIS - MENSAIS

Cabrito < 10 Kg	abril 2019 (EUR / Kg Peso Vivo)	Variação Percentual		
		março 2019	abril 2018	abril Quinquénio 2014-2018
Beira Interior	**4,43**	3,3	11,0	10,2
Beira Litoral	**4,60**	13,2	22,7	16,4
Trás-os-Montes	**5,44**	8,8	8,8	23,2

Ovinos e Caprinos

PREÇOS MÉDIOS DE MERCADO NA U.E.

1. BORREGOS PESADOS

PAÍSES	*EUR / 100 Kg Peso Carcaça*		VAR.% Sem. Ant.
	SEMANA DE 20/05 a 26/05/2019	SEMANA DE 13/05 a 19/05/2019	
Bélgica	527,50	536,60	-1,7
Dinamarca			
Alemanha	555,96	554,71	0,2
Estónia			
Espanha	512,78	528,49	-3,0
França	620,00	637,00	-2,7
Croácia	489,19	533,51	-8,3
Irlanda	474,35	513,59	-7,6
Itália	545,00	564,00	-3,4
Chipre	453,00	454,00	-0,2
Letónia	394,42	421,16	-6,4
Lituânia	449,25	429,77	4,5
Hungria			
Países Baixos	548,68	545,08	0,7
Áustria	550,00	572,00	-3,8
Polónia	446,08	435,65	2,4
Portugal	512,50	545,00	-6,0
Roménia	214,64	203,51	5,5
Eslovénia	527,67	530,12	-0,5
Finlândia	369,65	359,39	2,9
Suécia	528,34	528,34	0,0
Reino Unido	560,42	527,10	6,3
U.E.	543,85	543,46	0,1

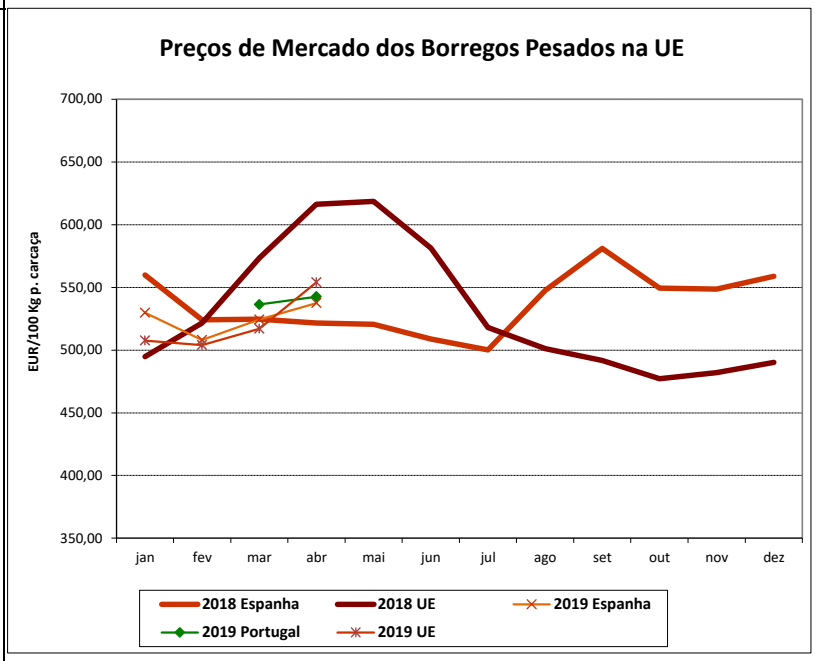

Nota: Em março de 2019 Portugal alterou a metodologia de cálculo do preço dos borregos leves (passando a incluir todas as categorias de borregos com peso de carcaça inferior a 13 Kg) e passou a comunicar o preço dos borregos pesados.

2. BORREGOS LEVES

Bulgária	617,73	618,68	-0,2
Grécia		465,50	
Espanha	548,97	564,75	-2,8
Croácia	655,62	627,55	4,5
Itália	554,00	549,00	0,9
Letónia	358,68	410,20	-12,6
Hungria	575,03	595,22	-3,4
Polónia			
Portugal	645,40	650,70	-0,8
Roménia	495,86	500,68	-1,0
Eslovénia	529,15	538,32	-1,7
Eslováquia			
U.E.	533,62	539,90	-1,2

Fonte: Comissão Europeia - Regulamento de Execução (UE) 2017/1185

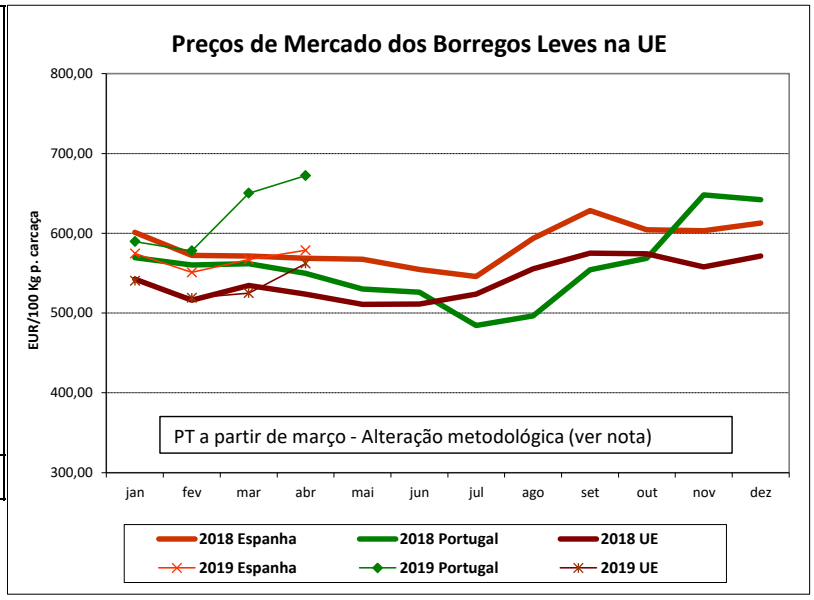

Ovinos e Caprinos

COMÉRCIO INTERNACIONAL - janeiro a março

	ENTRADAS		SAÍDAS		Var. %	Var. %
	2019	2018	2019	2018	ENTRADAS 19/18	SAÍDAS 19/18
						Cabeças
Outros Ovinos Vivos	73 635	62 058	99 596	61 115	18,7	63,0
Ovinos Rep.Raça Pura	878		29			
Outros Caprinos Vivos	594					
Caprinos Rep.Raça Pura	1 139					
						tonelada
Carne Ovino Congelada	496,0	653,7	28,8	39,9	-24,1	-27,7
Carne Ovino Fresca/Refrig.	899,7	1 253,9	101,6	88,8	-28,2	14,4
Outros Ovinos Vivos	1 693,2	1 296,4	3 792,0	2 079,5	30,6	82,3
Ovinos Rep.Raça Pura	25,9		2,0			
Miudezas Ovino/Cap.	45,0	9,4	6,8	12,9	376,7	-46,9
Carne Caprino Congelada	225,7	148,5	6,4	5,9	52,0	7,4
Carne Caprino Fres/Refrig.	196,1	376,9	0,6	1,5	-48,0	-57,8
Outros Caprinos Vivos	6,5					
Caprinos Rep.Raça Pura	20,5					
TOTAL - Ovinos	3 159,9	3 213,4	3 931,2	2 221,0	-1,7	77,0
TOTAL - Caprinos	448,8	525,4	7,0	7,4	-14,6	-5,8
						1000 EUR
Carne Ovino Congelada	2 950,6	3 806,6	102,4	204,9	-22,5	-50,0
Carne Ovino Fresca/Refrig.	5 101,1	6 567,4	506,6	427,6	-22,3	18,5
Outros Ovinos Vivos	4 795,6	4 135,1	13 765,1	7 883,1	16,0	74,6
Ovinos Rep.Raça Pura	59,7		3,8			
Miudezas Ovino/Cap.	53,0	36,3	3,3	37,0	46,0	-91,0
Carne Caprino Congelada	1 477,7	930,0	48,0	41,0	58,9	17,3
Carne Caprino Fres/Refrig.	970,1	1 986,5	3,0	6,1	-51,2	-50,9
Outros Caprinos Vivos	21,8					
Caprinos Rep.Raça Pura	70,0					
TOTAL - Ovinos	12 960,0	14 545,3	14 381,2	8 552,6	-10,9	68,2
TOTAL - Caprinos	2 539,6	2 916,5	51,0	47,1	-12,9	8,4

FONTE: INE (dados preliminares)

Ovinos e Caprinos

ÍNDICE DE PREÇOS DE PRODUTOS AGRÍCOLAS NO PRODUTOR (Base 2015)

(Continente)

	abril 2019	março 2019	abril 2018	Var. % Mês ant.	Var. % Mês ano ant.
Ovinos e Caprinos	119,26	117,30	111,64	1,7	6,8

FONTE: INE

ABATES APROVADOS PARA CONSUMO - janeiro a março

(Portugal)

	Cabeças		tonelada		Var. Cabeças (%)	Var. tonel. (%)
	2019	2018	2019	2018	Acum.ano ant.	Acum.ano ant.
Borregos de <10 Kg	40 903	71 948	272,7	484,6	-43,1	-43,7
Borregos de >10 Kg	83 507	145 968	1 195,4	2 006,8	-42,8	-40,4
Adultos	8 797	10 935	176,9	225,9	-19,6	-21,7
TOTAL - Ovinos	133 207	228 851	1 645,0	2 717,3	-41,8	-39,5
Cabritos	14 699	26 906	86,2	156,1	-45,4	-44,8
Adultos	2 304	2 574	39,2	48,7	-10,5	-19,5
TOTAL - Caprinos	17 003	29 480	125,4	204,8	-42,3	-38,8

FONTE: INE (dados provisórios)

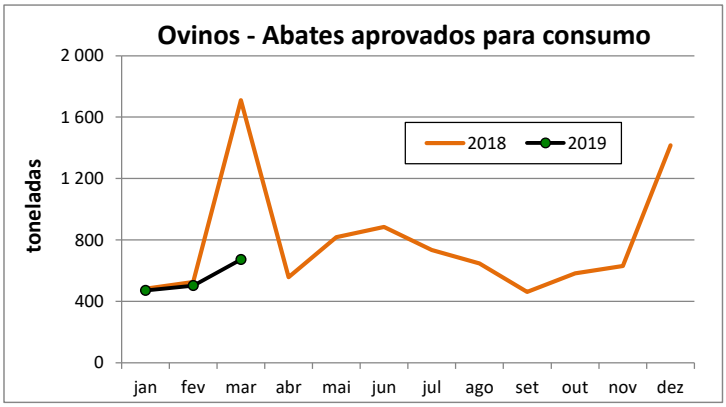

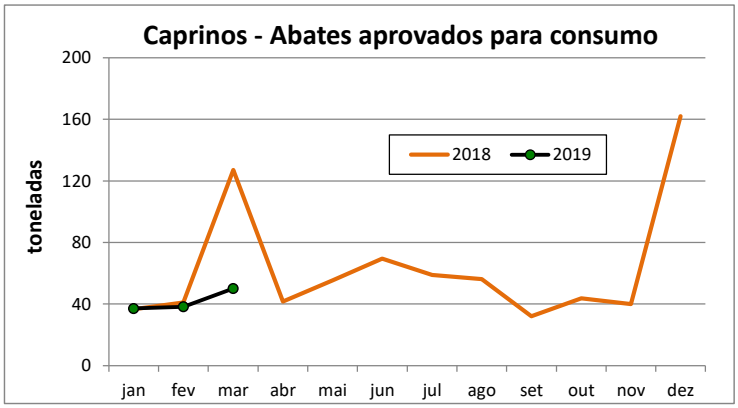

Para consulta de preços de produtos agrícolas consultar o site:
www.gpp.pt/index.php/sima/sistema-de-informacao-de-mercados-agricolas-sima
O SIMA no Facebook - http://www.facebook.com/SIMA.Portugal

O conhecimento do mercado é a chave do sucesso!

O SIMA disponibiliza informação essencial para os empresários agrícolas e outros agentes tomarem as melhores decisões

Coordenação Central
Gabinete de Planeamento, Políticas e Administração Geral
Direção de Serviços de Estatística
Divisão de Estatística
SISTEMA DE INFORMAÇÃO DE MERCADOS AGRÍCOLAS
Praça do Comércio
1149-010 LISBOA
Tel: 213 234 600
Fax: 213 234 603
E-mail: sima@gpp.pt