Newsletter

Informação Semanal – 27-05 a 02-06-2019

As Newsletter do SIMA podem também ser consultadas no facebook em: https://www.facebook.com/SIMA.Portugal

Bovinos

CONJUNTURA SEMANAL

Na semana em análise as cotações médias nacionais dos novilhos e novilhas de 12-24 meses, de raça Turina e cruzado de Charolês, mantiveram-se estáveis em relação à semana anterior.
Na região do Entre Douro e Minho a oferta e a procura de bovinos foram médias e equilibradas. Nas duas áreas de mercado desta região, Entre Douro e Minho e Ribadouro, as cotações pautaram-se pela estabilidade em relação à semana anterior.
Na Beira Litoral a oferta e a procura de bovinos foram fracas, em todas as áreas de mercado Viseu, Coimbra e Aveiro. As cotações na área de mercado de Aveiro desceram 5 cêntimos/Kg na cotação máx. e na cotação mais frequente nos novilhos (as) de 12 a 24 meses cruzado de Charolês.
Mantendo-se estáveis as cotações em todas as categorias e áreas de mercado, em relação à semana anterior.
Na Beira Interior a oferta de bovinos foi abundante na área de mercado de Castelo Branco e média na Guarda, a procura foi média em ambas as áreas de mercado Castelo Branco e Guarda. As cotações mantiveram-se estáveis em relação à semana anterior.
No Ribatejo e Oeste, na área de mercado do Ribatejo, a oferta e a procura de bovinos foram médias. As cotações mantiveram-se estáveis em todas as categorias e áreas de mercado, em relação á semana anterior.
No Alentejo a oferta e a procura de bovinos foram médias nas áreas de mercado de Elvas, Beja, Estremoz e Alentejo Litoral. Na área de mercado do Alentejo Norte e Évora a oferta foi média e a procura animada. Verificando-se manutenção das cotações em todas as categorias e áreas de mercado.
A tendência da Bolsa do Bovino foi de manutenção das cotações em todas as categorias.

COTAÇÕES MÉDIAS NACIONAIS - SEMANAIS

PRODUTO	MÉDIA DA SEMANA	VARIAÇÃO PERCENTUAL		
	EUR / Kg P.Carcaça	Semana Anterior	Semana Homóloga do ano anterior	Semana Homóloga do Quinquénio 2014-2018
Novilho 12-24 meses cruz.Charolês	**3,95**	0,0	-0,5	1,3
Novilho 12-24 meses Turina	**3,31**	0,0	0,3	0,3
Novilha 12-24 meses cruz.Charolês	**3,93**	0,0	-1,0	1,3
Novilha 12-24 meses Turina	**3,33**	0,0	0,9	0,3

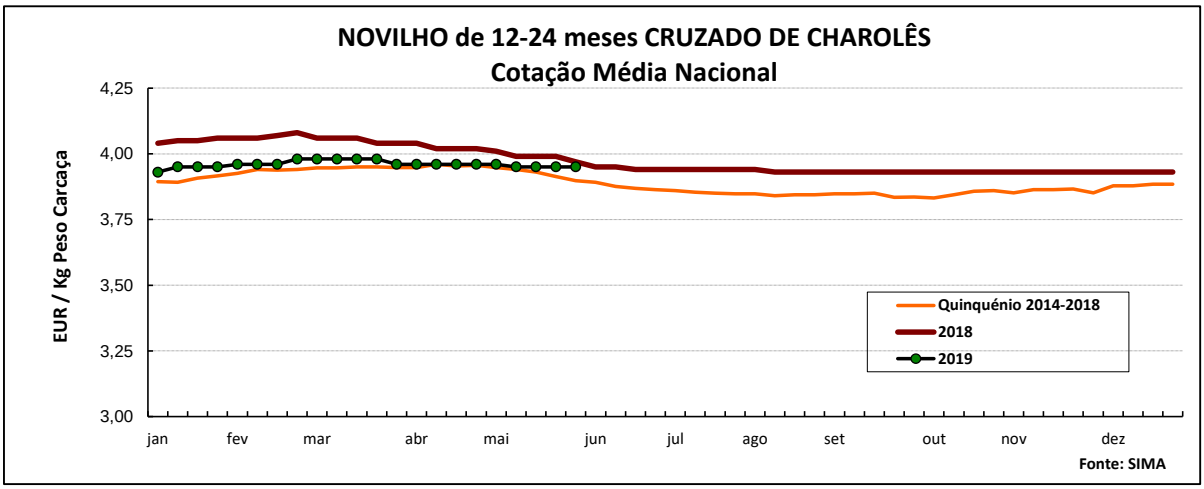

Bovinos

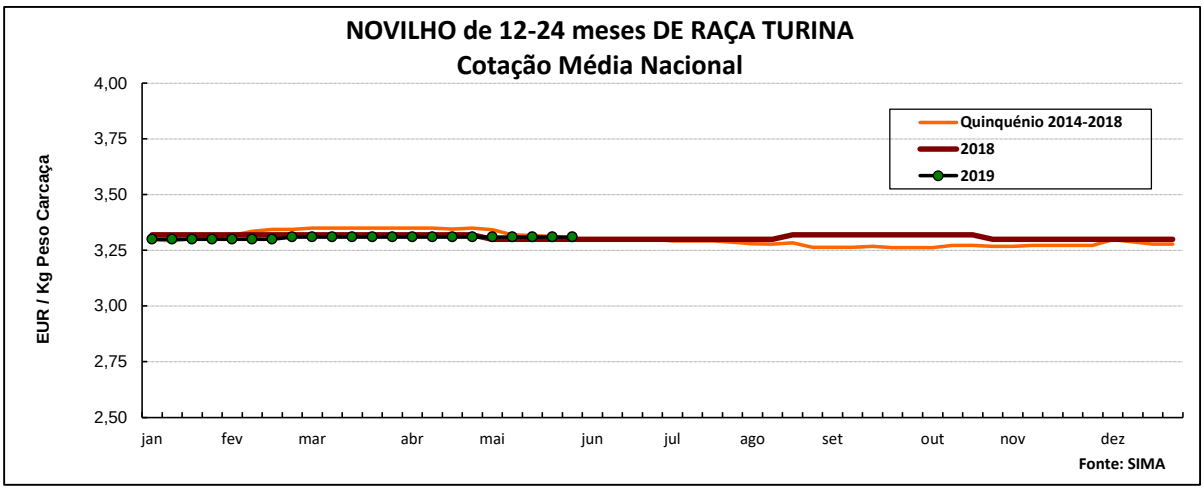

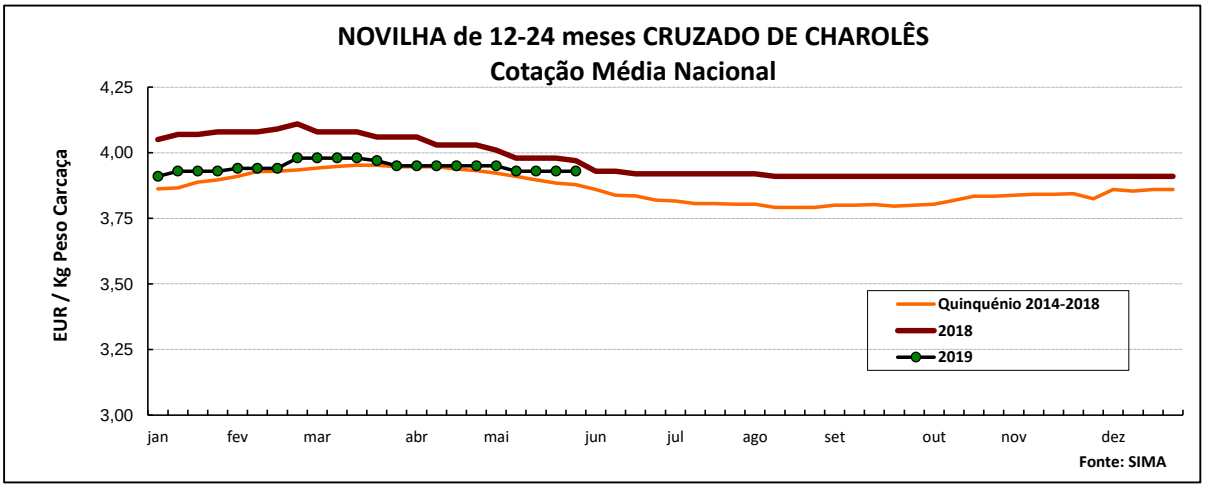

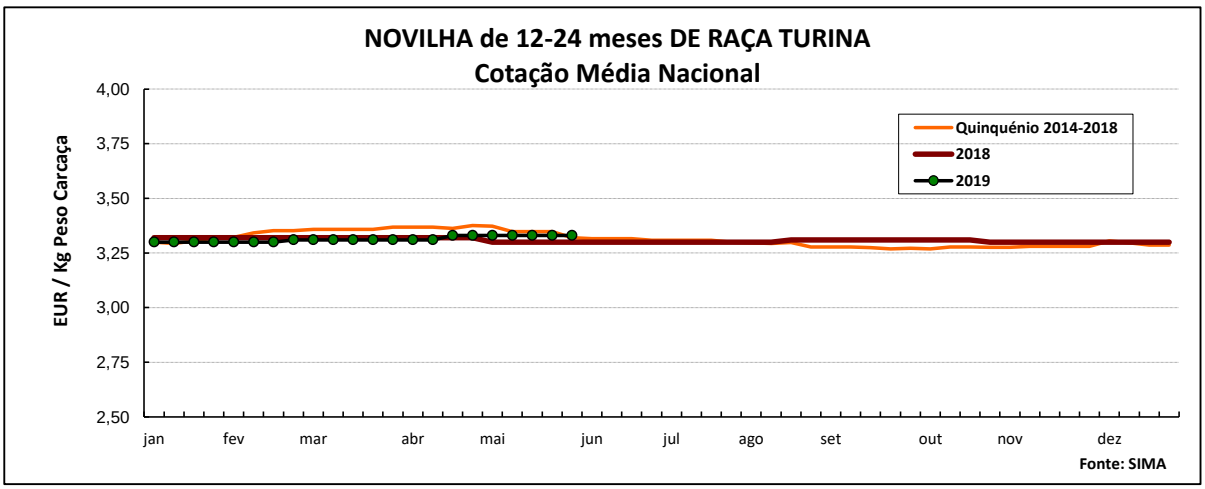

COTAÇÕES MÉDIAS NACIONAIS - MENSAIS

Produto	abril 2019 (EUR / Kg P.Carcaça)	Variação Percentual		
		março 2019	abril 2018	janeiro Quinquénio 2014-2018
Novilho 12-24 meses cruz.Charolês	**3,96**	-0,4	-1,6	0,1
Novilho 12-24 meses Turina	**3,31**	0,0	-0,3	-1,2
Novilha 12-24 meses cruz.Charolês	**3,95**	-0,5	-2,2	0,2
Novilha 12-24 meses Turina	**3,32**	0,3	0,0	-1,5

Bovinos

PREÇOS MÉDIOS DE BOVINOS segundo a Grelha Comunitária de Classificação de Carcaças

Semana de 20/05 a 26/05/2019

EUR / Kg peso carcaça

	REGIÕES					Preço médio CONTINENTE	Preço médio PORTUGAL
	Norte	Centro	L.Vale Tejo	Alentejo	Açores		
Vitelão U2	4,09	4,02	4,08	4,15	3,62	4,09	4,07
Vitelão U3	4,05		4,01	4,06		4,03	4,03
Vitelão R2	4,00	3,99	3,96	4,00	3,25	3,98	3,76
Vitelão R3	3,96	3,96	3,94	3,95	3,18	3,95	3,89
Vitelão O2	3,78	3,94		3,90	3,11	3,81	3,43
Vitelão O3	3,75	3,93		3,90	3,09	3,76	3,67
Novilho U2	4,01	4,00	4,02	4,01	3,49	4,01	4,00
Novilho U3	3,99	3,99	4,00	4,00	3,15	4,00	3,98
Novilho R2	3,92	3,98	3,98	3,98	3,11	3,97	3,77
Novilho R3	3,88	3,96	3,95	3,93	3,08	3,93	3,88
Novilho O2	3,69	3,95	3,90	3,72	2,87	3,78	3,44
Novilho O3	3,60	3,85	3,85	3,65	2,87	3,70	3,64
Macho n.castr.>2anos - R3	2,91	4,07			2,50		2,89
Boi U2							
Boi U3							
Boi U4							
Boi R3							
Boi R4							
Boi O3							
Boi O4							
Vaca R3	2,67	2,86	2,66	2,02	2,36	2,66	2,62
Vaca R4	2,59	2,97	1,97			2,55	2,55
Vaca O2	2,33	2,72	1,84	1,94	2,07	2,23	2,19
Vaca O3	2,30	2,59	1,70	1,82	2,03	2,26	2,18
Vaca O4	2,29			1,72	2,00	2,29	2,26
Vaca P2	2,11	2,16	1,50	1,69	1,92	2,07	2,01
Vaca P3	2,08	2,03				2,08	2,08
Novilha U2	4,10	4,07	4,13	4,00		4,10	4,10
Novilha U3	4,08	3,99	4,05	3,98		4,05	4,05
Novilha R2	4,03	3,98	3,99	3,93	3,21	3,98	3,95
Novilha R3	3,99	3,90	3,98	3,87	3,15	3,96	3,89
Novilha R4	3,90	3,87	3,94		2,90		3,90
Novilha O2	3,78	3,87	3,92	3,83	2,85	3,83	3,71
Novilha O3	3,68	3,86	3,86	3,78	2,68	3,76	3,63
Novilha O4		3,81					3,81

FONTE: GPP / SIMA

BOLSA DO BOVINO - Sessão nº 21 de 30 de maio de 2019

Categoria	**Cotação da semana**	Cotação semana anterior	Variação Sem. Ant. (Cêntimos)	Variação Sem. Ant. (%)
Novilhos	3,92	3,92	0,0	0,0
Novilhas	3,92	3,92	0,0	0,0
Vitela	4,70	4,70	0,0	0,0
Vacas	2,25	2,25	0,0	0,0

Fonte: Bolsa do Bovino

Nota: Cotações em EUR / Kg peso carcaça classificação R

ÍNDICE DE PREÇOS DE PRODUTOS AGRÍCOLAS NO PRODUTOR (Base 2010)

(Continente)	**abril 2019**	**março 2019**	**abril 2018**	**Var. % Mês ant.**	**Var. % Mês ano ant.**
Bovinos	105,71	104,80	105,25	0,9	0,4

FONTE: INE

Bovinos

PREÇOS MÉDIOS DE MERCADO NA U.E.

I - NOVILHO R3 (BOI R3 na Irlanda e R.Unido)

PAÍSES	*EURO / 100 Kg Peso Carcaça*		VAR %
	SEMANA DE 20/05 a 26/05/2019	SEMANA DE 13/05 a 19/05/2019	Sem. Ant.
Bélgica	302,24	302,06	0,1
Bulgária			
República Checa	334,05	335,04	-0,3
Dinamarca	337,71	344,01	-1,8
Alemanha	351,17	354,98	-1,1
Estónia			
Irlanda *	389,13	385,09	1,0
Grécia	398,60	398,60	0,0
Espanha	374,77	375,57	-0,2
Franca	376,00	376,00	0,0
Croácia	359,52	355,86	1,0
Itália	386,95	400,69	-3,4
Chipre			
Letónia		272,62	
Lituânia	293,04	293,69	-0,2
Luxemburgo	352,02		
Hungria			
Malta	360,99	360,99	0,0
Países Baixos	340,00	350,00	-2,9
Áustria	353,78	354,37	-0,2
Polónia	299,66	300,74	-0,4
Portugal	387,50	387,50	0,0
Roménia	315,87	307,31	2,8
Eslovénia	345,61	345,75	0,0
Eslováquia	348,26	345,31	0,9
Finlândia	394,92	398,79	-1,0
Suécia	395,86	394,97	0,2
Reino Unido *	401,22	405,91	-1,2
U.E.	361,55	362,92	-0,4

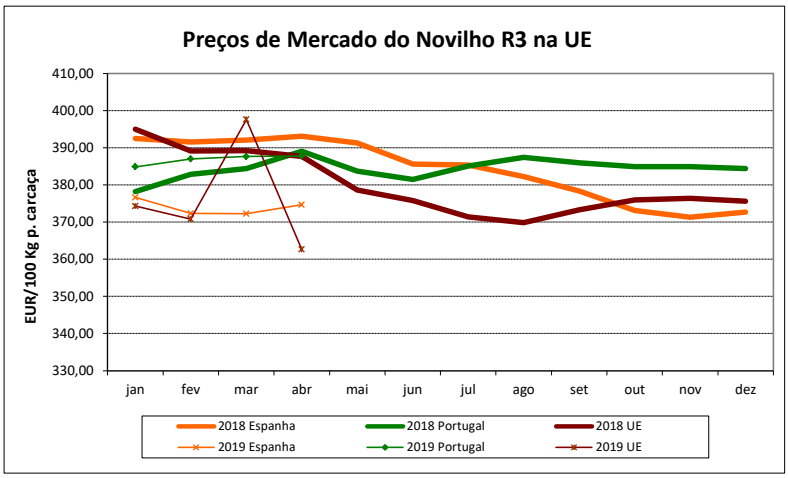

II. OUTROS BOVINOS

A. VITELOS MACHOS de 8 DIAS a 4 SEMANAS

A.1. VITELOS MACHOS DE RECRIA TIPO LEITEIRO

PAÍSES	*EUR / Cabeça*		VAR %
	SEMANA DE 20/05 a 26/05/2019	SEMANA DE 13/05 a 19/05/2019	Sem. Ant.
Bélgica	64,17	59,67	7,5
Dinamarca	80,34	80,35	0,0
Alemanha	106,43	104,20	2,1
Irlanda	134,91	128,87	4,7
Espanha	95,94	93,09	3,1
Franca	65,00	65,00	0,0
Itália	129,72	122,16	6,2
Países Baixos	98,00	98,00	0,0
Áustria	126,55	298,69	-57,6
Polónia	165,04	165,59	-0,3
Portugal			
Roménia	71,58	76,71	-6,7
Reino Unido	50,29	51,90	-3,1
U.E.	101,64	104,76	-3,0

A.2. VITELOS MACHOS DE RECRIA PARA CARNE

PAÍSES	*EUR / Cabeça*		VAR %
	SEMANA DE 20/05 a 26/05/2019	SEMANA DE 13/05 a 19/05/2019	Sem. Ant.
Bélgica	288,89	286,11	1,0
Dinamarca			
Alemanha	214,80	225,70	-4,8
Irlanda	177,43	158,08	12,2
Espanha	244,55	237,61	2,9
Franca	224,00	216,00	3,7
Itália	243,47	237,67	2,4
Países Baixos	202,00	202,00	0,0
Áustria	373,43	329,71	13,3
Polónia	221,06	228,13	-3,1
Portugal	78,49	78,49	0,0
Roménia	326,98	331,41	-1,3
Reino Unido	213,10	199,40	6,9
U.E.	225,78	221,02	2,2

B. BOVINOS PARA CARNE

B.1. VITELOS JOVENS PARA CARNE (machos e fêmeas de 6-12 meses)

	EUR / Kg Peso Vivo		VAR %
Bélgica	3,88	3,88	0,0
Alemanha	1,95	1,95	0,0
Irlanda	2,24	2,24	0,0
Espanha	2,79	2,79	0,0
Franca	2,76	2,74	0,7
Itália	2,89	2,87	0,7
Austria	2,39	2,07	15,5
Polónia	2,13	2,13	0,0
Suécia	1,76	1,79	-1,5
Reino Unido	1,94	2,16	-10,1
U.E.	2,34	2,36	-1,0

B.2. NOVILHOS PARA CARNE (12-24 meses)

	EUR / Kg Peso Vivo		VAR %
Bélgica	3,60	3,60	0,0
Alemanha			
Irlanda	1,98	1,97	0,5
Espanha			
Franca	2,50	2,47	1,2
Itália	2,68	2,63	1,9
Austria	2,30	1,80	27,8
Polónia			
Suécia	1,75	1,79	-2,3
Reino Unido	1,96	2,08	-6,1
U.E.	2,25	2,25	0,2

B.3. NOVILHAS PARA CARNE (12-24 meses)

	EUR / Kg Peso Vivo		VAR %
Bélgica	2,36	2,36	0,0
Irlanda	2,09	2,07	1,0
Franca	2,53	2,53	0,0
Itália	2,94	2,94	0,0
Áustria	1,74	1,82	-4,4
Suécia	1,66	1,66	-0,5
Reino Unido	1,94	2,02	-4,0
U.E.	2,33	2,35	-0,7

C. VITELOS ABATIDOS COM IDADE INFERIOR A 8 MESES

	EUR / 100 Kg Peso Carcaça		VAR %
Bélgica	540,25	543,00	-0,5
Alemanha	432,00	431,00	0,2
Franca	516,00	519,00	-0,6
Itália	468,62	471,00	-0,5
Países Baixos	412,95	417,63	-1,1
U.E.	467,96	471,09	-0,7

Fonte: Comissão Europeia - Regulamento de Execução (UE) 2017/1185

Bovinos

ABATES APROVADOS PARA CONSUMO - janeiro e março

(Portugal)	Cabeças		tonelada		Var.Cabeças (%)	Var.toneladas (%)
	2019	2018	2019	2018	Acum.ano ant.	Acum.ano ant.
Vitela - V	9 308	10 086	1 321	1 408	-7,7	-6,1
Vitelão - Z	21 169	21 228	3 902	3 888	-0,3	0,4
Novilhos	24 228	27 204	7 732	8 510	-10,9	-9,1
Bois	263	258	94	84	1,9	11,5
Vacas	17 161	17 785	4 720	4 806	-3,5	-1,8
Novilhas	10 745	11 548	2 496	2 655	-7,0	-6,0
TOTAL	82 874	88 109	20 266	21 350	-5,9	-5,1

FONTE: INE (dados provisórios)

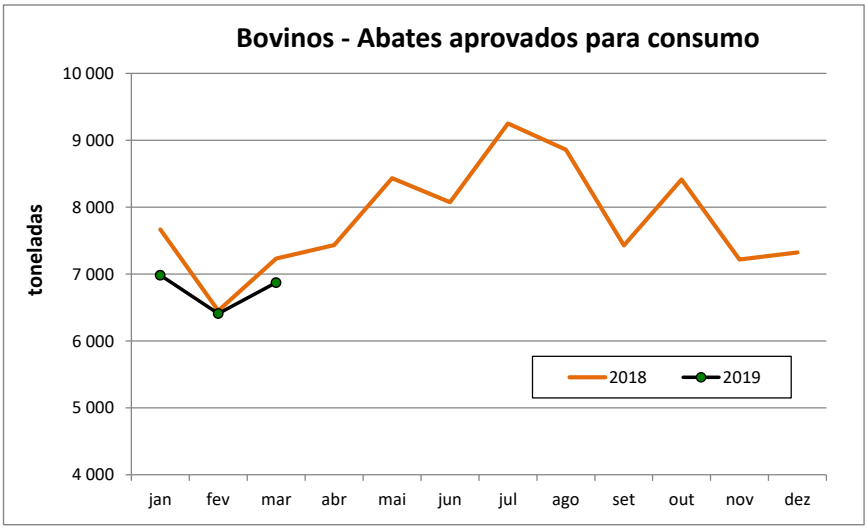

Bovinos

COMÉRCIO INTERNACIONAL - janeiro a março

	ENTRADAS		SAÍDAS		Var. %	Var. %
	2019	2018	2019	2018	Entradas 2019/2018	Saídas 2019/2018
						Cabeças
Outros Bovinos Vivos	395	164	22 507	25 995	140,9	-13,4
Bov. Rep. Raça Pura	42	54	729	361	-22,2	101,9
TOTAL	437	218	23 236	26 356	100,5	-11,8
						tonelada
Carne Congelada	4 344,0	3 788,0	397,0	454,0	14,7	-12,6
Carne Fresca/Refrig.	26 626,0	22 850,0	2 512,0	2 451,0	16,5	2,5
Outros Bovinos Vivos	111,0	73,0	8 185,0	8 885,0	52,1	-7,9
Bov. Rep. Raça Pura	17,0	17,0	357,0	189,0	0,0	88,9
Miudezas	719,0	701,0	99,0	104,0	2,6	-4,8
TOTAL	31 817,0	27 429,0	11 550,0	12 083,0	16,0	-4,4
						1000 EUR
Carne Congelada	19 926,0	16 418,0	1 906,0	3 028,0	21,4	-37,1
Carne Fresca/Refrig.	122 107,0	106 501,0	7 025,0	7 730,0	14,7	-9,1
Outros Bovinos Vivos	256,0	264,0	21 554,0	22 748,0	-3,0	-5,2
Bov. Rep. Raça Pura	44,0	133,0	566,0	273,0	-66,9	107,3
Miudezas	1 640,0	1 607,0	165,0	134,0	2,1	23,1
TOTAL	143 973,0	124 923,0	31 216,0	33 913,0	15,2	-8,0

FONTE: INE (2017 - dados provisórios; 2018 - dados preliminares)

Para consulta de preços de produtos agrícolas consultar o site:
www.gpp.pt/index.php/sima/sistema-de-informacao-de-mercados-agricolas-sima
O SIMA no Facebook - http://www.facebook.com/SIMA.Portugal

O conhecimento do mercado é a chave do sucesso!

O SIMA disponibiliza informação essencial para os empresários agrícolas e outros agentes tomarem as melhores decisões

Coordenação Central
Gabinete de Planeamento, Políticas e Administração Geral
Direção de Serviços de Estatística
Divisão de Estatística
SISTEMA DE INFORMAÇÃO DE MERCADOS AGRÍCOLAS
Praça do Comércio
1149-010 LISBOA

Tel: 213 234 600
Fax: 213 234 603
E-mail: sima@gpp.pt