

# Newsletter

Informação Semanal – 20-05 a 26-05-2019

As Newsletter do SIMA podem também ser consultadas no facebook em:  
<https://www.facebook.com/SIMA.Portugal>

## Suínos

### CONJUNTURA SEMANAL

Na semana em análise as cotações médias nacionais do porco classe E e do porco classe S voltaram a subir em relação à semana anterior, +2 cêntimos / Kg, em ambos os casos. No que se refere aos leitões, os animais de 19-25 Kg apresentaram um aumento significativo (+34 cêntimos / Kg) e os de <12 Kg pequeno acréscimo (+1 cêntimo / Kg).

No Entre Douro e Minho a oferta e a procura de suínos para abate foram médias. A concorrência do produto importado continuou forte, principalmente com origem em Espanha. As cotações do porco classe E e do porco classe S apresentaram um acréscimo de +2 cêntimos / Kg em relação à semana anterior.

Na Beira Litoral a oferta e a procura de suínos para abate foram médias. A entrada de produto oriundo do mercado externo mantém-se, nomeadamente de Espanha. A oferta e a procura de leitão foram relativamente fracas a médias. Subida de cotações do porco classe E e do porco classe S (+3 cêntimos / Kg, em ambos os casos) e estabilidade dos leitões de <12 Kg.

Na Beira Interior a oferta e a procura de suínos para abate foram médias. As cotações dos porcos classe E e classe S apresentaram um acréscimo em relação à semana anterior (+3 cêntimos / Kg).

No Ribatejo e Oeste a oferta e a procura de suínos para abate foram médias. A oferta e a procura de leitão foram relativamente fracas a médias. Aumento das cotações dos porcos classe E e classe S (+3 cêntimos / Kg, nos dois casos) e dos leitões de <12 Kg (+8 cêntimos / Kg na cot. máx. e +3 cêntimos / Kg na cot. +freq.).

No Alentejo a oferta de suínos para abate foi média e a procura relativamente animada. Semana pautada pela subida de cotações do porco classe E, do porco classe S (+4 cêntimos / Kg) e dos leitões de 19-25 Kg (+34 cêntimos / Kg).

No Algarve os leitões de <12 Kg mantiveram-se estáveis.

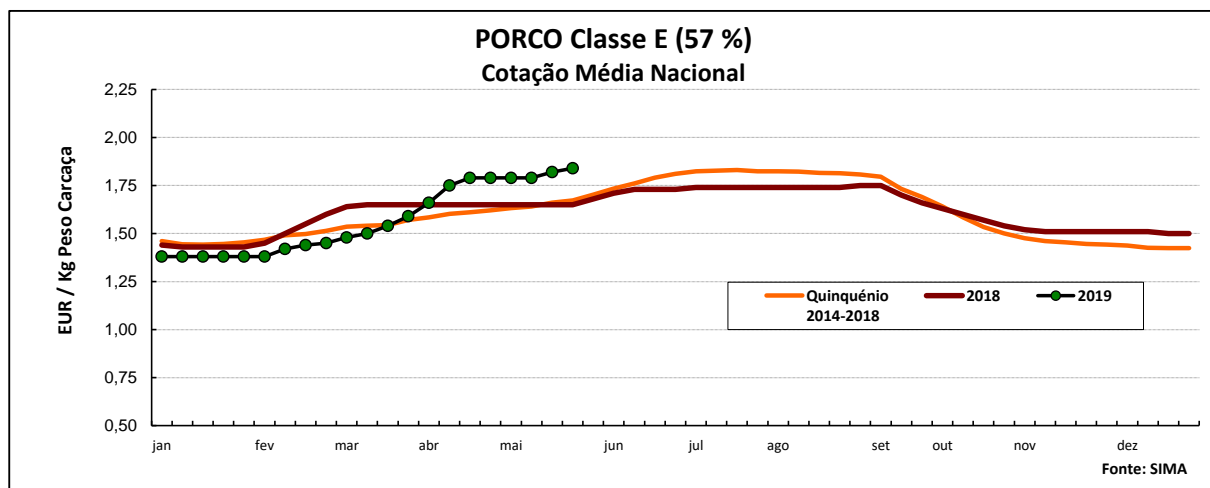
### COTAÇÕES MÉDIAS NACIONAIS - SEMANAIS

Produto	Unidade de Comercialização	Estádio de Comercialização	MÉDIA DA SEMANA	Variação Percentual		
				Semana anterior	Semana homóloga do ano anterior	Semana homóloga do Quinquénio 2014-2018
<b>Porco classe E (57% *)</b>	EUR / Kg P.C.	Entrada Matadouro	<b>1,84</b>	1,1	11,5	10,2
<b>Porco classe S</b>	EUR / Kg P.C.	Entrada Matadouro	<b>1,84</b>	1,1	12,2	10,8
<b>Leitão até 12 Kg</b>	EUR / Kg P.V.	Saída Produção	<b>3,03</b>	0,3	-3,2	3,1
<b>Leitão 19 a 25 Kg</b>	EUR / Kg P.V.	Saída Produção	<b>2,50</b>	15,7	22,0	19,6

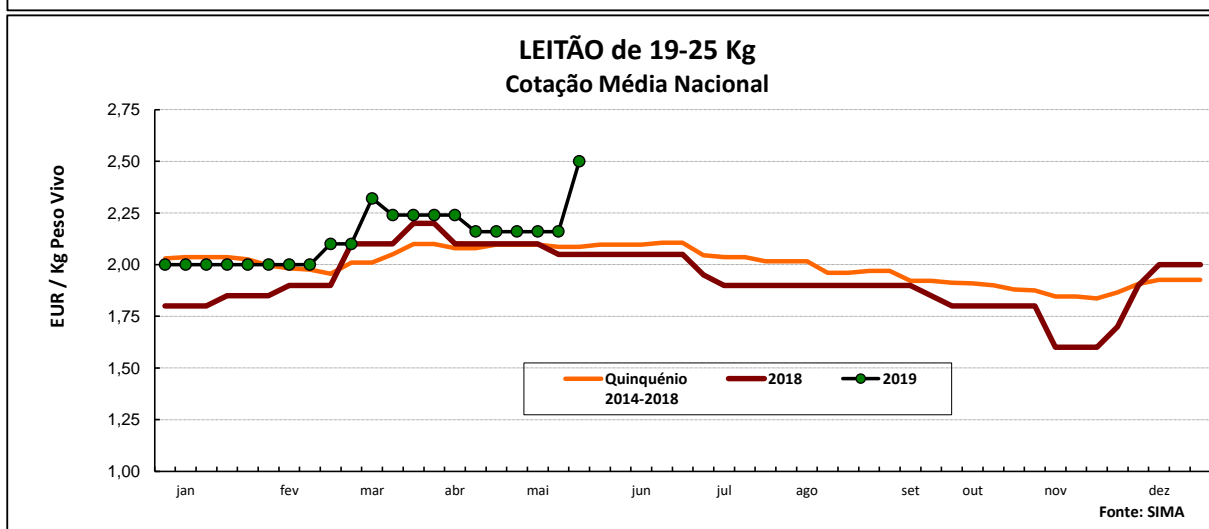
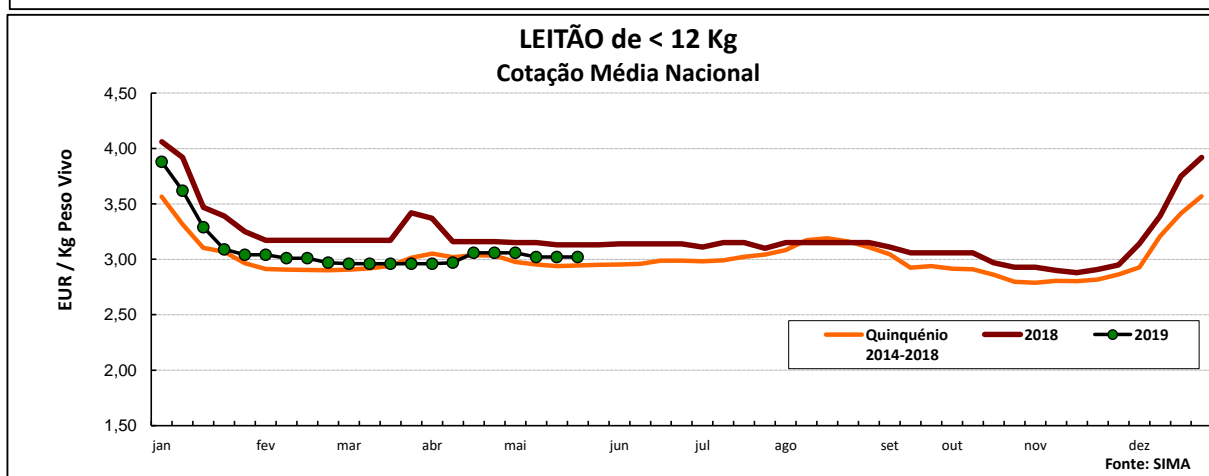
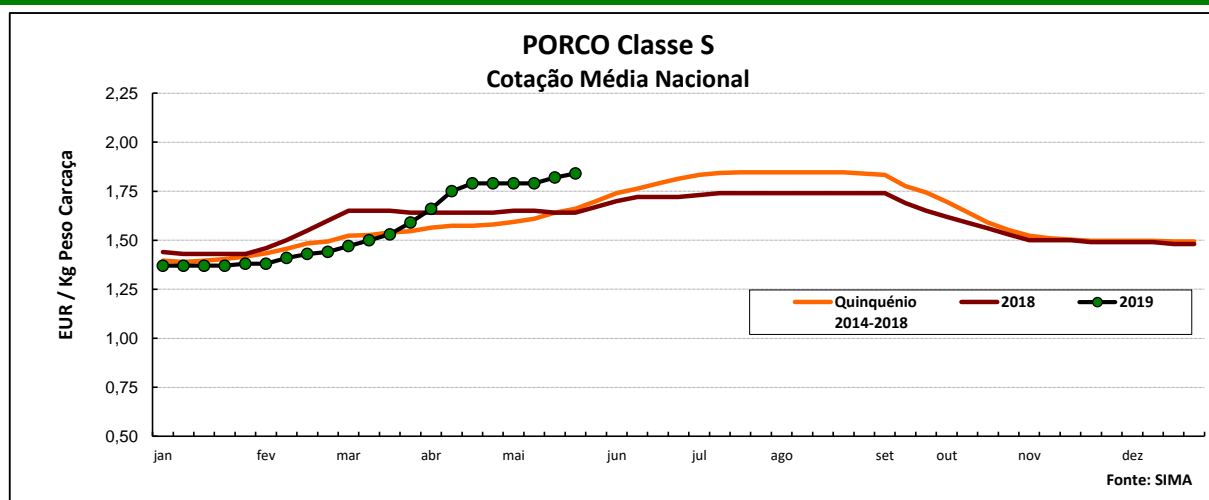
\* Carne magra em % de peso da carcaça

Notas: 1) A recolha de cotações do porco classe S iniciou-se em janeiro de 2016, pelo que os cálculos são feitos para o triénio 2016-2018

2) Em 2019 foi retomada a recolha de cotações no Ribatejo e Oeste, pelo que existe uma quebra de série, não sendo possível a comparação direta com as semanas homólogas do ano anterior e do quinquénio 2014-2018



## Suínos



## COTAÇÕES MÉDIAS NACIONAIS - MENSAIS

Produto	Unidade de Comercialização	Estádio de Comercialização	abril 2019	Variação Percentual		
				março 2019	abril 2018	abril Quinquénio 2014-2018
<b>Porco classe E (57%)</b>	EUR / Kg P.C.	Entrada Matadouro	<b>1,75</b>	14,4	5,9	8,9
<b>Porco classe S</b>	EUR / Kg P.C.	Entrada Matadouro	<b>1,75</b>	14,8	6,6	11,1
<b>Leitão até 12 Kg</b>	EUR / Kg P.V.	Saída Produção	<b>3,01</b>	1,8	-6,2	-0,7
<b>Leitão 19 a 25 Kg</b>	EUR / Kg P.V.	Saída Produção	<b>2,20</b>	-1,1	3,5	5,3

Nota: Kg P.C. - Kg de peso carcaça; Kg P.V. - Kg de peso vivo

Nota: A recolha de cotações do porco classe S iniciou-se em janeiro de 2016, pelo que os cálculos são feitos para o biénio 2016-2017

## Suínos

### Cotações em Mercados / Bolsas UE

#### 1. ESPANHA

##### 1.1. LÉRIDA - BOLSA

		Cotação em EUR				Variação (%) Sem. Ant.
		16/05/2019	23/05/2019	16/05/2019	23/05/2019	
Porco Acabado de Lérida "Normal" Leitão (20 Kg)	Kg P.Vivo	1,392	1,408	1,832	1,853	1,1
	Unidade	53,00	53,00	<i>Kg P.Carçaça</i>		0,0

##### 1.2. BINEFAR - BOLSA

		Cotação em EUR				Variação (%) Sem. Ant.
		15/05/2019	22/05/2019	15/05/2019	22/05/2019	
Porco "Normal" Leitão de 16-18 Kg	Kg P.Vivo	1,390	1,400	1,829	1,842	0,7
	Unidade (Mín.)	53,00	53,00	<i>Kg P.Carçaça</i>		0,0

#### 2. FRANÇA - BRETAGNA

		Cotação em EUR		Variação Sem Ant. (Cêntimos/Kg)	Variação (%) Sem. Ant.
		16/05/2019	23/05/2019		
Porco 56 TMP * (80-102 Kg)	Kg P.Carçaça	1,470	1,472	0,2	0,1
Porco de reforma	Kg P.Carçaça	1,031	1,039	0,8	0,8

\* Taxa de músculo das peças

#### 3. DINAMARCA

		Cotação em DKK		Cotação em EUR		Variação (%) Sem. Ant.
		sem 21/2019	sem 22/2019	sem 21/2019	sem 22/2019	
Porco 61 % carne - 70,0-95,9 Kg	Kg P.Carçaça	11,40	11,40	1,527	1,527	0,0

#### 4. PAÍSES BAIXOS - BOLSA

		Cotação em EUR		Variação Sem Ant. (Cêntimos/Kg)	Variação (%) Sem. Ant.
		sem 20/2019	sem 21/2019		
Porco 56 % carne	Kg P.Carçaça	1,67	1,68	1,0	0,6
Leitão	Unidade	57,50	57,50	-	0,0

#### 5. ALEMANHA

		Cotação em EUR		Variação Sem Ant. (Cêntimos/Kg)	Variação (%) Sem. Ant.
		15/05/2019	22/05/2019		
Porco 56 % carne	Kg P.Carçaça	1,800	1,800	0,0	0,0

#### 6. PORTUGAL - BOLSA DO PORCO (MONTIJO)

		Variação em EUR	
		16/05/2019	23/05/2019
Porco classe E - 57% de músculo (à entrada do matadouro)	Kg P.Carçaça	<b>0,030</b>	<b>0,030</b>

**Nota:** 1) A partir da 1ª Sessão de 2017 a Bolsa do Porco apresenta apenas a variação em relação à semana anterior

## Suínos

### PREÇOS MÉDIOS DE MERCADO NA U.E.

#### PORCO CLASSE E (EUR / 100 Kg Peso Carcaça)

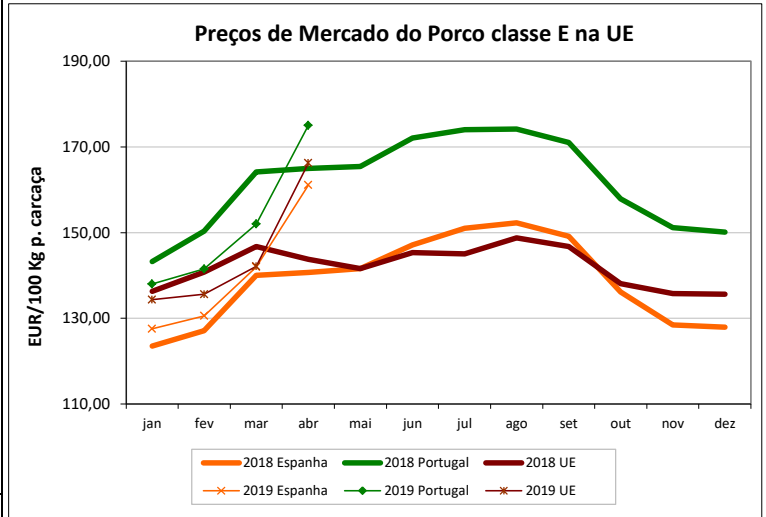
PAÍSES	SEMANA DE 13/05 a 19/05/2019	SEMANA DE 06/05 a 12/05/2019	VAR % S. ANT.
Bélgica	148,20	147,20	0,7
Bulgária	194,39	194,46	0,0
República Checa	166,16	162,53	2,2
Dinamarca	165,11	161,27	2,4
Alemanha	182,85	179,21	2,0
Estónia	156,88	155,18	1,1
Grécia			
Espanha	166,42	165,47	0,6
França	155,00	154,00	0,6
Croácia	169,44	176,37	-3,9
Irlanda	166,59	165,27	0,8
Chipre	195,28	187,37	4,2
Letónia	192,10	182,94	5,0
Lituânia	184,80	181,36	1,9
Luxemburgo			
Hungria	180,46	178,16	1,3
Países Baixos	160,05	159,97	0,1
Áustria	177,90	174,95	1,7
Polónia	178,01	177,70	0,2
Portugal	182,00	179,00	1,7
Romenia	177,79	176,26	0,9
Eslovénia	173,95	174,50	-0,3
Eslováquia	177,42	174,66	1,6
Finlândia	164,27	164,18	0,1
Suécia	159,60	161,07	-0,9
Reino Unido	165,63	167,61	-1,2
U.E.	172,56	170,74	1,1

**Nota:**

As carcaças dos suínos são divididas em classes de acordo com o teor estimado de carne magra em percentagem de peso da carcaça:

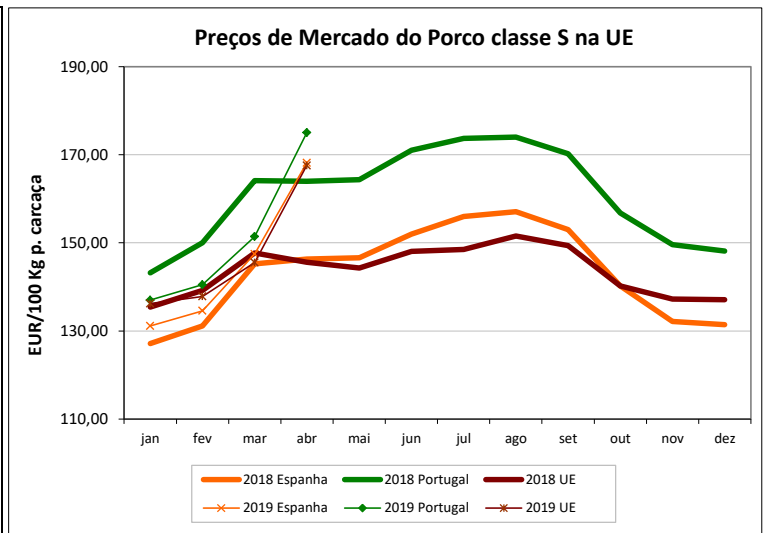
**Classe S** - 60 % ou mais

**Classe E** - 55 % ou mais



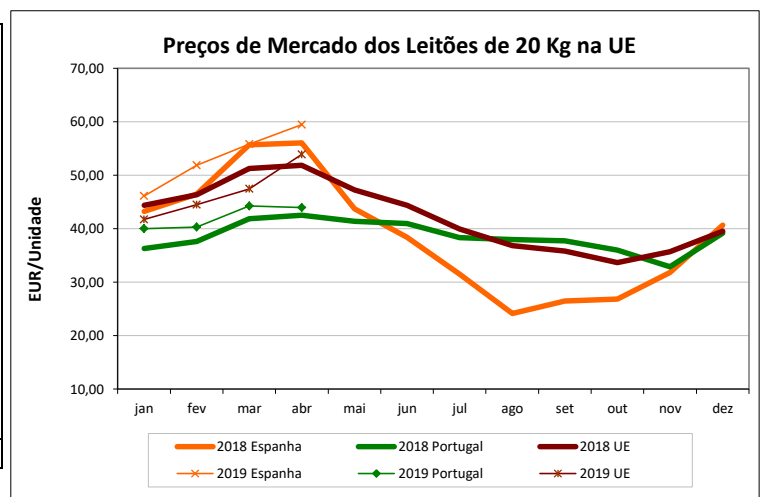
#### PORCO CLASSE S (EUR / 100 Kg Peso Carcaça)

Bélgica	155,70	154,40	0,8
República Checa	170,67	167,16	2,1
Dinamarca	171,00	166,89	2,5
Alemanha	186,87	183,13	2,0
Estónia	162,18	162,01	0,1
Irlanda			
Grécia	172,80	171,19	0,9
Espanha	164,00	162,00	1,2
França	165,93	176,37	-5,9
Croácia	167,26	165,42	1,1
Letónia	182,28	175,68	3,8
Lituânia	188,20	186,01	1,2
Luxemburgo			
Hungria	182,87	180,90	1,1
Países Baixos	161,19	161,11	0,0
Áustria	189,78	186,29	1,9
Polónia	180,84	181,00	-0,1
Portugal	182,00	179,00	1,7
Romenia	178,81	179,78	-0,5
Eslovénia	182,92	182,70	0,1
Eslováquia	178,44	177,36	0,6
Finlândia	169,37	169,26	0,1
Suécia	162,66	164,05	-0,8
Reino Unido	168,07	170,07	-1,2
U.E.	173,75	171,79	1,1



#### LEITÕES de cerca de 20 Kg (EUR / Unidade)

Bélgica	57,50	57,50	0,0
República Checa			
Dinamarca	56,24	54,65	2,9
Alemanha	67,60	66,50	1,7
Estónia			
Espanha	60,37	60,37	0,0
França	37,00	36,60	1,1
Croácia	49,36	49,42	-0,1
Itália	78,42	78,07	0,4
Luxemburgo			
Hungria	47,59	46,42	2,5
Países Baixos	53,25	53,25	0,0
Polónia	49,24	47,58	3,5
Portugal	43,20	43,20	0,0
Eslováquia			
Finlândia	41,11	42,13	-2,4
Suécia	63,50	62,72	1,2
Reino Unido	52,42	53,05	-1,2
U.E.	57,61	56,95	1,2



Fonte: Comissão Europeia - Regulamento de Execução (UE) 2017/1185

## Suínos

### ÍNDICE DE PREÇOS DE PRODUTOS AGRÍCOLAS NO PRODUTOR (Base 2015)

(Continente)

	abril 2019	março 2019	abril 2018	Var. % Mês ant.	Var. % Mês ano ant.
<b>Suínos</b>	114,19	99,72	107,50	14,5	6,2

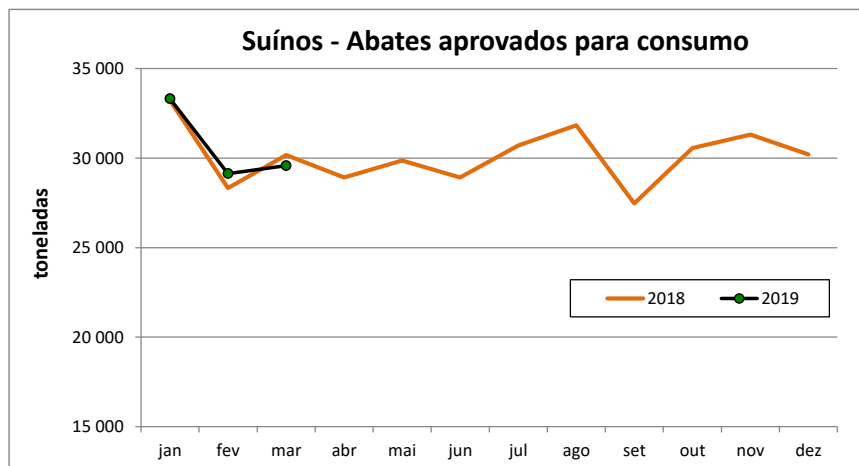
FONTE: INE

### ABATES APROVADOS PARA CONSUMO - janeiro a março

(Portugal)

	Cabeças		tonelada		Var. Cabeças (%) Acum.ano ant.	Var. tonel. (%) Acum.ano ant.
	2019	2018	2019	2018		
<b>Leitões</b>	247 346	246 544	1 701	1 708	0,3	-0,4
<b>Porcos de Engorda</b>	1 036 808	1 076 868	89 189	88 862	-3,7	0,4
<b>Reprodutores</b>	7 486	7 645	1 144	1 159	-2,1	-1,3
<b>TOTAL</b>	1 291 640	1 331 057	92 034	91 729	-3,0	0,3

FONTE: INE (dados provisórios)



## Suíños


### COMÉRCIO INTERNACIONAL - janeiro a março

	ENTRADAS		SAÍDAS		Var. %	Var. %
	2019	2018	2019	2018	ENTRADAS 19/18	SAÍDAS 19/18
	<b>Cabeças</b>					
<b>Outros Suínos Vivos</b>	258 233	321 612	48 411	47 288	-19,7	2,4
<b>Suíños Rep. Raça Pura</b>	591	651	434	1 021	-9,2	-57,5
<b>TOTAL</b>	258 824	322 263	48 845	48 309	-19,7	1,1
<b>tonelada</b>						
<b>Carne Congelada</b>	7 288,7	7 009,7	3 785,4	3 786,4	4,0	0,0
<b>Carne Fresca/Refrig.</b>	20 176,4	20 040,3	4 543,7	4 016,6	0,7	13,1
<b>Outros Suínos Vivos</b>	24 548,8	26 534,3	5 291,6	6 672,2	-7,5	-20,7
<b>Suíños Rep. Raça Pura</b>	94,8	51,7	73,2	158,9	83,5	-53,9
<b>Miudezas</b>	989,9	547,6	2 923,5	2 997,4	80,8	-2,5
<b>TOTAL</b>	53 098,7	54 183,6	16 617,4	17 631,5	-2,0	-5,8
<b>1000 EUR</b>						
<b>Carne Congelada</b>	15 359,0	15 951,6	7 521,7	10 240,6	-3,7	-26,6
<b>Carne Fresca/Refrig.</b>	51 728,3	51 225,7	9 666,6	10 347,9	1,0	-6,6
<b>Outros Suínos Vivos</b>	29 097,8	31 897,4	11 573,9	12 321,5	-8,8	-6,1
<b>Suíños Rep. Raça Pura</b>	253,7	199,6	55,6	147,6	27,1	-62,3
<b>Miudezas</b>	1 671,6	913,4	1 404,6	1 819,7	83,0	-22,8
<b>TOTAL</b>	98 110,4	100 187,7	30 222,6	34 877,3	-2,1	-13,3

FONTE: INE (dados preliminares)

Para consulta de preços de produtos agrícolas consultar o site:  
[www.gpp.pt/index.php/sima/sistema-de-informacao-de-mercados-agricolas-sima](http://www.gpp.pt/index.php/sima/sistema-de-informacao-de-mercados-agricolas-sima)  
 O SIMA no Facebook - <http://www.facebook.com/SIMA.Portugal>

O conhecimento do mercado é a chave do sucesso!

O  disponibiliza informação essencial para os empresários agrícolas e outros agentes tomarem as melhores decisões

Coordenação Central

Gabinete de Planeamento, Políticas e Administração Geral

Direção de Serviços de Estatística

Divisão de Estatística

SISTEMA DE INFORMAÇÃO DE MERCADOS AGRÍCOLAS

Praça do Comércio

1149-010 LISBOA

Tel: 213 234 600

Fax: 213 234 603

E-mail: [sima@gpp.pt](mailto:sima@gpp.pt)