

Newsletter

Informação Semanal – 20-05 a 26-05-2019

As Newsletter do SIMA podem também ser consultadas no facebook em:
<https://www.facebook.com/SIMA.Portugal>

Ovinos e Caprinos

CONJUNTURA SEMANAL - OVINOS

Na semana em análise a evolução das cotações médias nacionais dos borregos analisados em relação à semana anterior foi distinta: ligeiro acréscimo dos animais de <12 Kg (+7 cêntimos / Kg) e quebra dos animais de 22-28 Kg (-15 cêntimos / Kg) e de >28 Kg (-17 cêntimos / Kg).

Na Beira Interior a oferta de borrego foi relativamente fraca nas áreas de mercado de Castelo Branco e da Guarda e média na Cova da Beira; a procura foi fraca em Castelo Branco e média na Cova da Beira e na Guarda. Subida de cotações dos borregos de <12 Kg em Castelo Branco (+20 cêntimos / Kg).

Na Beira Litoral a oferta e a procura de borrego foram muito fracas nas duas áreas de mercado, Coimbra e Viseu. Estabilidade de cotações dos borregos de <12 Kg nas duas áreas.

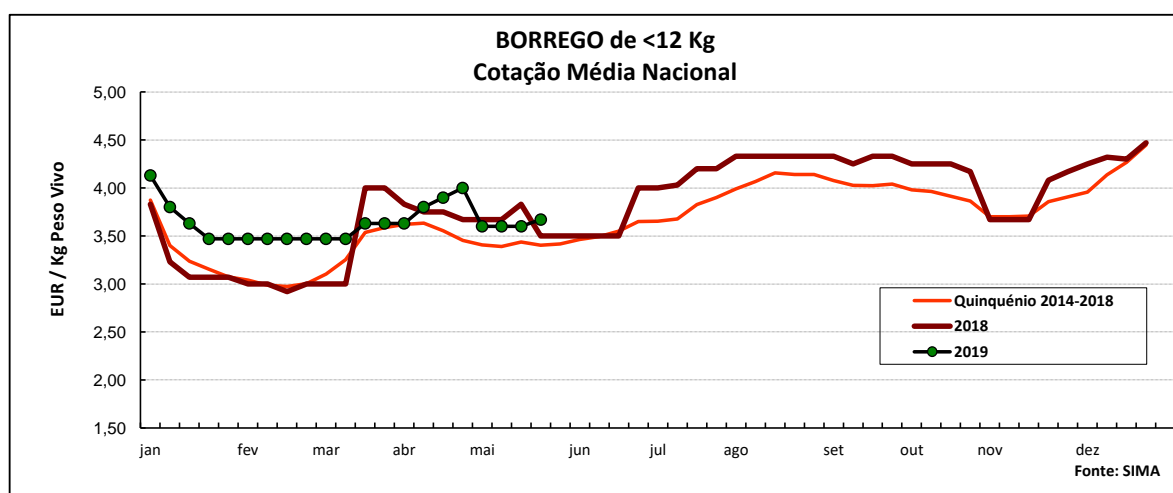
No Ribatejo e Oeste, na área de mercado do Ribatejo, a oferta e a procura de borrego foram fracas, tendo a oferta baixado um pouco em relação à semana anterior. Estabilidade de cotações dos borregos de todas as classes de peso.

No Alentejo a oferta de borrego foi relativamente fraca nas áreas de mercado de Estremoz e Beja e média no Alentejo Norte, Alentejo Litoral, Évora e Elvas; a procura foi média nas 6 áreas de mercado referidas. Em Évora deu-se um ligeiro acréscimo das cotações dos borregos de 13-21 Kg (+5 cêntimos / Kg) e uma redução significativa dos borregos de 22-28 Kg (-25 cêntimos / Kg) e de >28 Kg (-65 cêntimos / Kg).

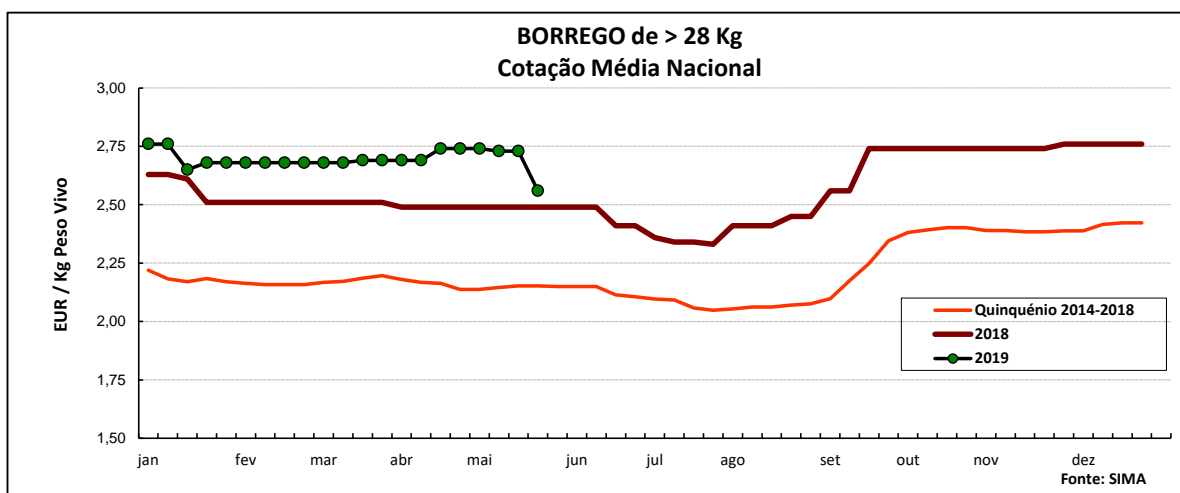
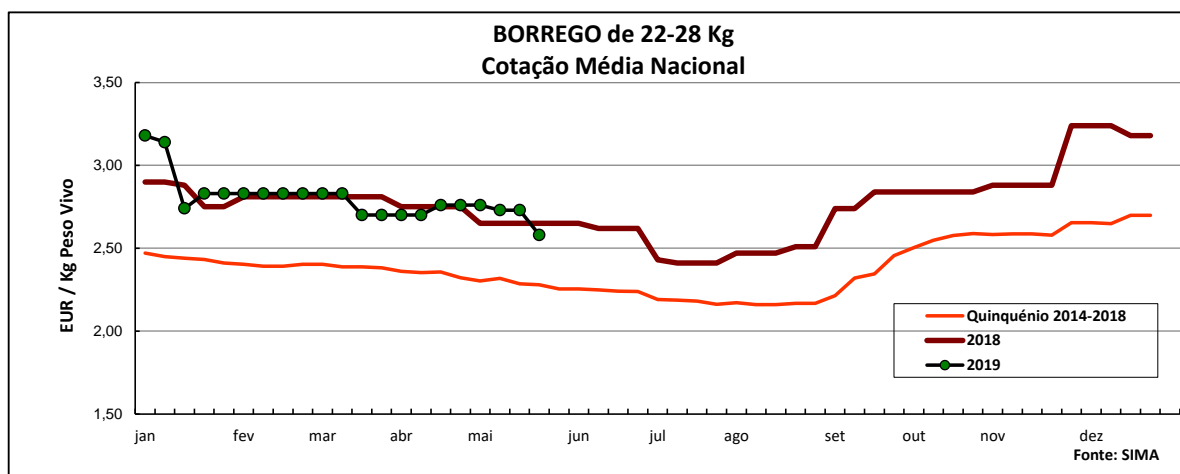
Em Trás-os-Montes a oferta de borrego foi média e a procura relativamente fraca. Estabilidade de cotações dos borregos de <12 Kg e de 13-21 Kg nas três áreas de mercado analisadas, Alto Tâmega, Terra Fria e Terra Quente.

COTAÇÕES MÉDIAS NACIONAIS - SEMANAIS

PRODUTO	MÉDIA DA SEMANA	VARIÇÃO PERCENTUAL		
	EUR / Kg Peso Vivo	Semana Anterior	Semana Homóloga do ano anterior	Semana Homóloga do Quinquénio 2014-2018
Borrego de < 12 Kg	3,67	1,9	4,9	7,9
Borrego de 22-28 Kg	2,58	-5,5	-2,6	13,2
Borrego de > 28 Kg	2,56	-6,2	2,8	19,1



Ovinos e Caprinos



COTAÇÕES MÉDIAS NACIONAIS - MENSAIS

Produto	abril 2019 (EUR / Kg Peso Vivo)	Variação Percentual		
		março 2019	abril 2018	abril Quinquénio 2014-2018
Borrego de < 12 Kg	3,83	8,0	2,2	7,9
Borrego de 22-28 Kg	2,73	-1,3	-0,7	16,4
Borrego de > 28 Kg	2,72	1,1	9,0	25,6

Ovinos e Caprinos

CONJUNTURA SEMANAL - CAPRINOS

Na semana em análise as cotações médias dos cabritos de <10 Kg mantiveram-se estáveis em relação à semana anterior nas três regiões analisadas, Beira Interior, Beira Litoral e Trás-os-Montes.

Na Beira Interior a oferta de cabrito foi fraca nas áreas de mercado da Cova da Beira e Sertã e relativamente fraca na Guarda; a procura foi relativamente fraca na Cova da Beira e na Sertã e média na Guarda. Manutenção das cotações dos cabritos de <10 Kg nas três áreas.

Na Beira Litoral a oferta e a procura de cabrito foram muito fracas nas duas áreas de mercado analisadas, Coimbra e Viseu, tendo a procura baixado nas últimas semanas. Estabilidade generalizada das cotações dos cabritos de <10 Kg nas duas áreas. Apesar da oferta de cabras, reprodutoras e de refugo, ser superior à procura, com o final do período de retenção para prémio, as cotações voltaram a manter-se estáveis.

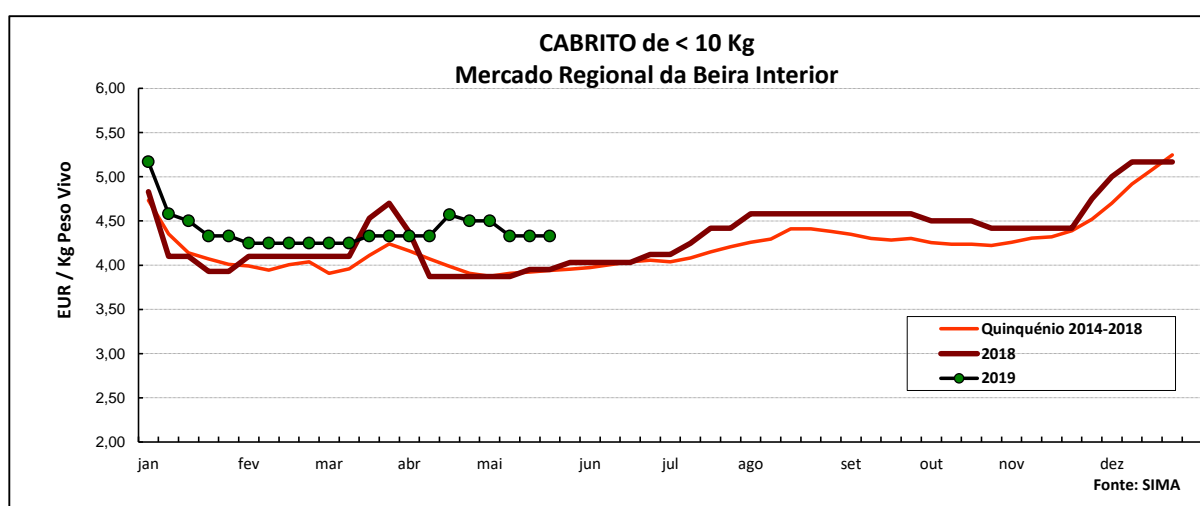
Em Trás-os-Montes a oferta e a procura de cabrito foram relativamente fracas. Estabilidade de cotações dos cabritos de <10 Kg nas três áreas de mercado analisadas, Alto Tâmega, Terra Fria e Terra Quente.

No Ribatejo e Oeste, na área de mercado do Ribatejo, a oferta e a procura de cabrito foram fracas. As cotações dos cabritos de <10 Kg mantiveram-se estáveis.

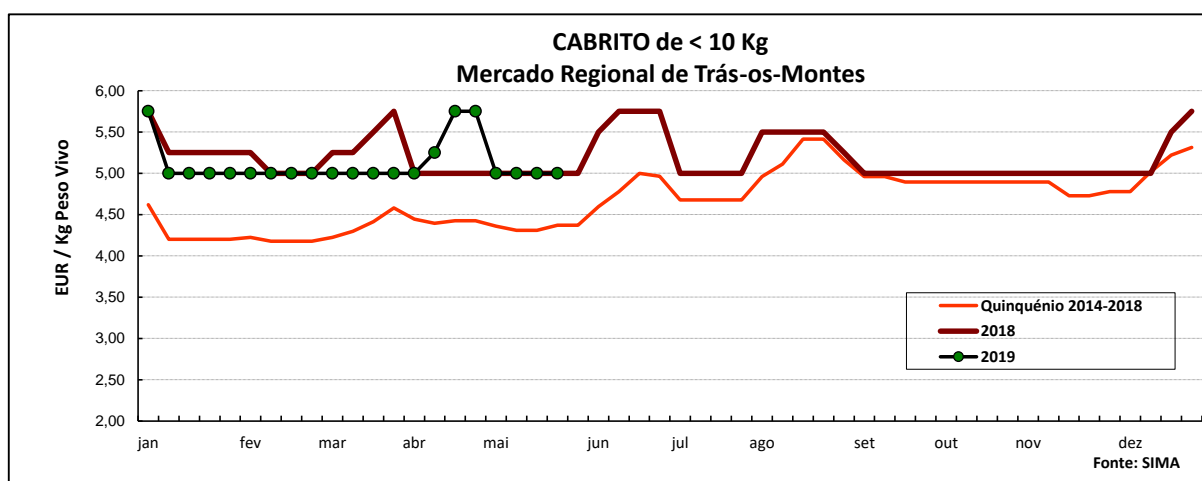
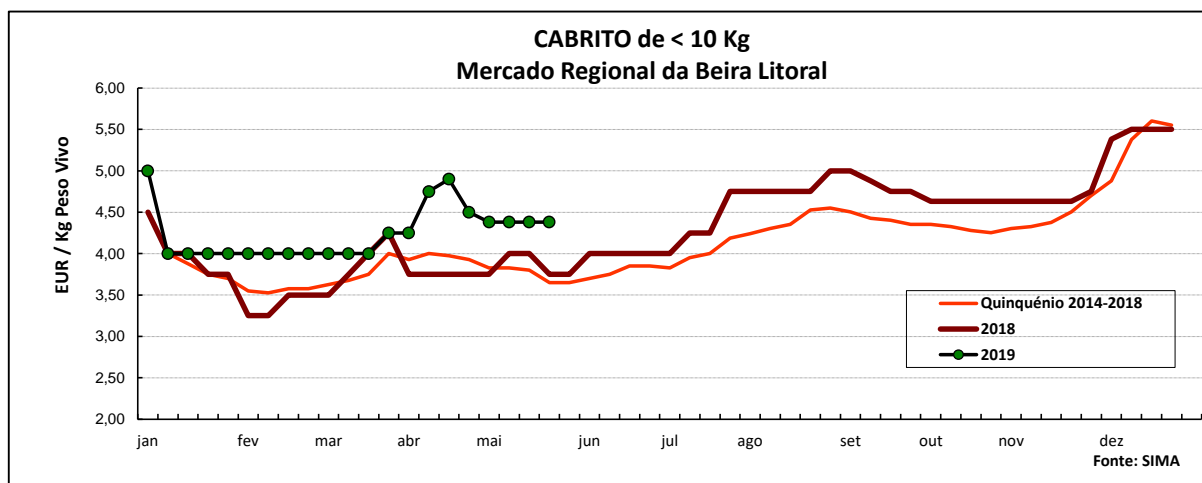
No Alentejo a oferta de cabrito foi fraca na área de mercado de Estremoz e média no Alentejo Norte; a procura foi fraca nas duas áreas referidas. Estabilidade generalizada das cotações dos cabritos de <10 Kg.

COTAÇÕES MÉDIAS REGIONAIS - SEMANAIS

Cabrito < 10 Kg	MÉDIA DA SEMANA	VARIÇÃO PERCENTUAL		
	EUR / Kg Peso Vivo	Semana Anterior	Semana Homóloga do ano anterior	Semana Homóloga do Quinquénio 2014-2018
Beira Interior	4,33	0,0	9,6	9,9
Beira Litoral	4,38	0,0	16,8	20,0
Trás-os-Montes	5,00	0,0	0,0	14,4



Ovinos e Caprinos



COTAÇÕES MÉDIAS REGIONAIS - MENSAIS

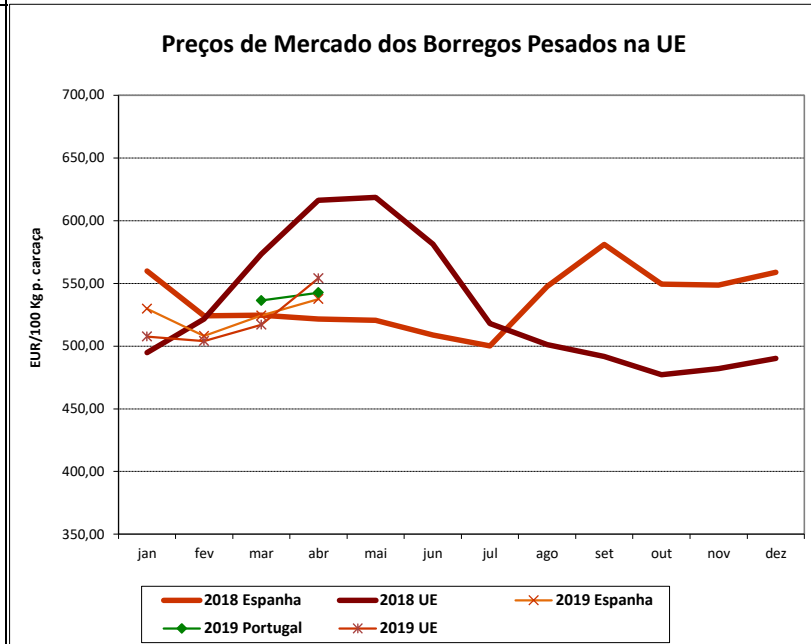
Cabrito < 10 Kg	abril 2019 (EUR / Kg Peso Vivo)	Variação Percentual		
		março 2019	abril 2018	abril Quinquénio 2014-2018
Beira Interior	4,43	3,3	11,0	10,2
Beira Litoral	4,60	13,2	22,7	16,4
Trás-os-Montes	5,44	8,8	8,8	23,2

Ovinos e Caprinos

PREÇOS MÉDIOS DE MERCADO NA U.E.

1. BORREGOS PESADOS

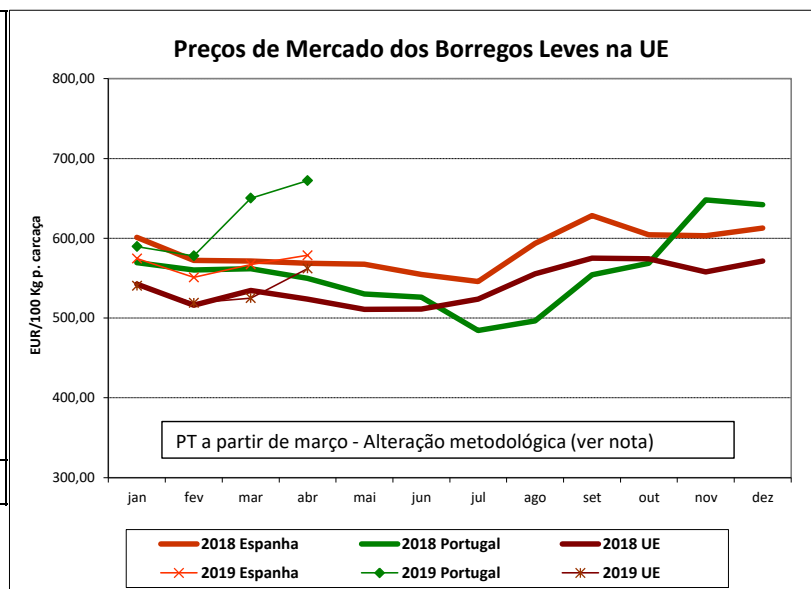
PAÍSES	EUR / 100 Kg Peso Carcaça		VAR.% Sem. Ant.
	SEMANA DE 13/05 a 19/05/2019	SEMANA DE 06/05 a 12/05/2019	
Bélgica	536,60	534,90	0,3
Dinamarca			
Alemanha	554,71	547,26	1,4
Estónia			
Espanha	528,49	531,70	-0,6
França	637,00	643,00	-0,9
Croácia	533,51	531,99	0,3
Irlanda	513,59	529,84	-3,1
Itália	564,00	564,00	0,0
Chipre	454,00	450,00	0,9
Letónia	421,16	393,71	7,0
Lituânia	429,77	368,72	16,6
Hungria			
Países Baixos	545,08	545,30	0,0
Áustria	572,00	562,00	1,8
Polónia	435,65		
Portugal	545,00	545,00	0,0
Roménia	203,51	235,58	-13,6
Eslovénia	530,12	544,76	-2,7
Finlândia	359,39	359,39	0,0
Suécia	528,34	528,34	0,0
Reino Unido	527,10	527,86	-0,1
U.E.	543,46	547,26	-0,7



Nota: Em março de 2019 Portugal alterou a metodologia de cálculo do preço dos borregos leves (passando a incluir todas as categorias de borregos com peso de carcaça inferior a 13 Kg) e passou a comunicar o preço dos borregos pesados.

2. BORREGOS LEVES

Bulgária	618,68	616,87	0,3
Grécia	465,50	455,30	2,2
Espanha	564,75	568,89	-0,7
Croácia	627,55	647,39	-3,1
Itália	549,00	549,00	0,0
Letónia	410,20	321,81	27,5
Hungria	595,22	604,26	-1,5
Polónia			
Portugal	650,70	650,70	0,0
Roménia	500,68	494,48	1,3
Eslovénia	538,32	512,59	5,0
Eslováquia			
U.E.	539,90	538,63	0,2



Fonte: Comissão Europeia - Regulamento de Execução (UE) 2017/1185

Ovinos e Caprinos

COMÉRCIO INTERNACIONAL - janeiro a março

ENTRADAS		SAÍDAS		Var. %	Var. %
2019	2018	2019	2018	ENTRADAS 19/18	SAÍDAS 19/18

Cabeças

Outros Ovinos Vivos	73 635	62 058	99 596	61 115	18,7	63,0
Ovinos Rep.Raça Pura	878		29			
Outros Caprinos Vivos	594					
Caprinos Rep.Raça Pura	1 139					

tonelada

Carne Ovino Congelada	496,0	653,7	28,8	39,9	-24,1	-27,7
Carne Ovino Fresca/Refrig.	899,7	1 253,9	101,6	88,8	-28,2	14,4
Outros Ovinos Vivos	1 693,2	1 296,4	3 792,0	2 079,5	30,6	82,3
Ovinos Rep.Raça Pura	25,9		2,0			
Miudezas Ovino/Cap.	45,0	9,4	6,8	12,9	376,7	-46,9
Carne Caprino Congelada	225,7	148,5	6,4	5,9	52,0	7,4
Carne Caprino Fres/Refrig.	196,1	376,9	0,6	1,5	-48,0	-57,8
Outros Caprinos Vivos	6,5					
Caprinos Rep.Raça Pura	20,5					
TOTAL - Ovinos	3 159,9	3 213,4	3 931,2	2 221,0	-1,7	77,0
TOTAL - Caprinos	448,8	525,4	7,0	7,4	-14,6	-5,8

1000 EUR

Carne Ovino Congelada	2 950,6	3 806,6	102,4	204,9	-22,5	-50,0
Carne Ovino Fresca/Refrig.	5 101,1	6 567,4	506,6	427,6	-22,3	18,5
Outros Ovinos Vivos	4 795,6	4 135,1	13 765,1	7 883,1	16,0	74,6
Ovinos Rep.Raça Pura	59,7		3,8			
Miudezas Ovino/Cap.	53,0	36,3	3,3	37,0	46,0	-91,0
Carne Caprino Congelada	1 477,7	930,0	48,0	41,0	58,9	17,3
Carne Caprino Fres/Refrig.	970,1	1 986,5	3,0	6,1	-51,2	-50,9
Outros Caprinos Vivos	21,8					
Caprinos Rep.Raça Pura	70,0					
TOTAL - Ovinos	12 960,0	14 545,3	14 381,2	8 552,6	-10,9	68,2
TOTAL - Caprinos	2 539,6	2 916,5	51,0	47,1	-12,9	8,4

FONTE: INE (dados preliminares)

Ovinos e Caprinos

ÍNDICE DE PREÇOS DE PRODUTOS AGRÍCOLAS NO PRODUTOR (Base 2015)

(Continente)

	abril 2019	março 2019	abril 2018	Var. % Mês ant.	Var. % Mês ano ant.
Ovinos e Caprinos	119,26	117,30	111,64	1,7	6,8

FONTE: INE

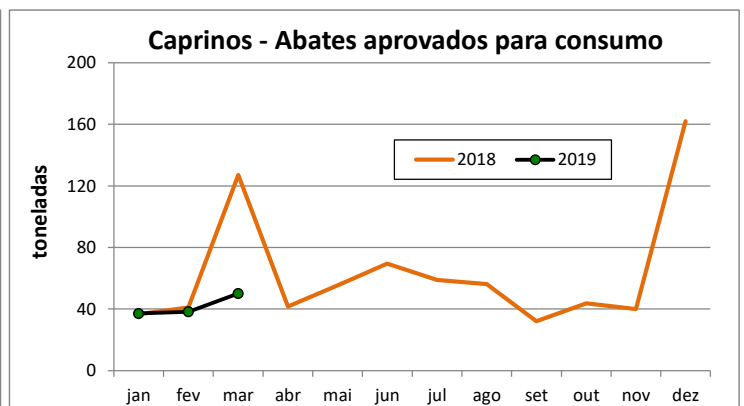
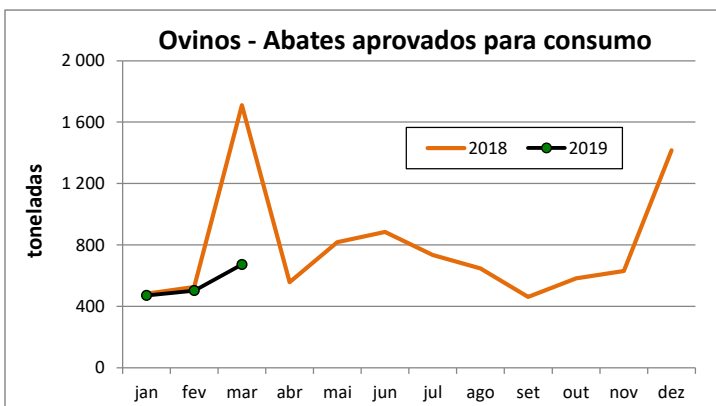
ABATES APROVADOS PARA CONSUMO - janeiro a março

(Portugal)

	Cabeças		tonelada		Var. Cabeças (%)	Var. tonel. (%)
	2019	2018	2019	2018	Acum.ano ant.	Acum.ano ant.
Borregos de <10 Kg	40 903	71 948	272,7	484,6	-43,1	-43,7
Borregos de >10 Kg	83 507	145 968	1 195,4	2 006,8	-42,8	-40,4
Adultos	8 797	10 935	176,9	225,9	-19,6	-21,7
TOTAL - Ovinos	133 207	228 851	1 645,0	2 717,3	-41,8	-39,5

Cabritos	14 699	26 906	86,2	156,1	-45,4	-44,8
Adultos	2 304	2 574	39,2	48,7	-10,5	-19,5
TOTAL - Caprinos	17 003	29 480	125,4	204,8	-42,3	-38,8

FONTE: INE (dados provisórios)



Para consulta de preços de produtos agrícolas consultar o site:
www.gpp.pt/index.php/sima/sistema-de-informacao-de-mercados-agricolas-sima
 O SIMA no Facebook - <http://www.facebook.com/SIMA.Portugal>

O conhecimento do mercado é a chave do sucesso!

O disponibiliza informação essencial para os empresários agrícolas e outros agentes tomarem as melhores decisões

Coordenação Central

Gabinete de Planeamento, Políticas e Administração Geral

Direção de Serviços de Estatística

Divisão de Estatística

SISTEMA DE INFORMAÇÃO DE MERCADOS AGRÍCOLAS

Praça do Comércio

1149-010 LISBOA

Tel: 213 234 600

Fax: 213 234 603

 E-mail: sima@gpp.pt