

Newsletter

Informação Semanal – 20-05 a 26-05-2019

As Newsletter do SIMA podem também ser consultadas no facebook em:
<https://www.facebook.com/SIMA.Portugal>

Coelhos

CONJUNTURA SEMANAL - COELHOS

Na semana em análise as cotações médias nacionais do coelho, vivo (2,2 a 2,5 Kg) e abatido (1,1 a 1,3 Kg), mantiveram-se estáveis em relação à semana anterior, pela 7ª semana consecutiva.

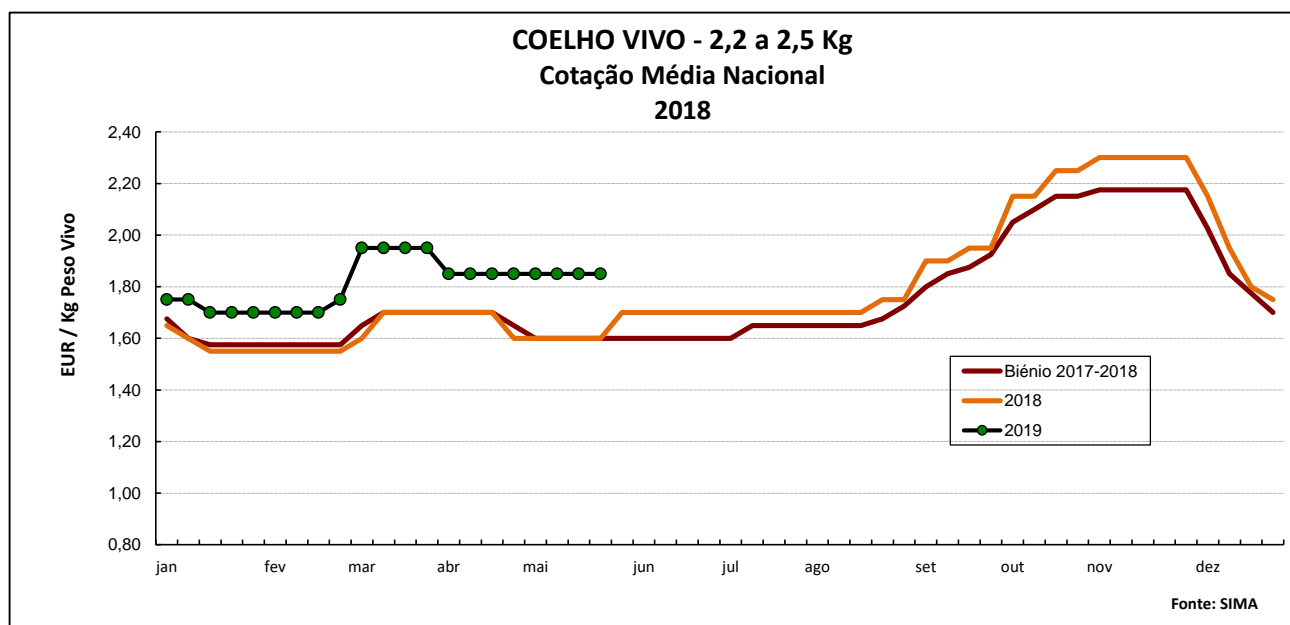
A oferta de coelho foi relativamente fraca e a procura foi média, tendo a oferta diminuído um pouco nas últimas semanas devido a problemas sanitários. Esta semana a procura também apresentou um ligeiro decréscimo.

Estabilidade de cotações do coelho vivo de acordo com a Bolsa de Madrid/Loncun. Também no caso do coelho abatido se mantiveram as cotações em relação à semana passada.

COTAÇÕES MÉDIAS NACIONAIS - SEMANAIS

PRODUTO	Unidade de Comercialização	MÉDIA DA SEMANA	Variação Percentual		
			Semana anterior	Semana homóloga do ano anterior	Semana homóloga do Biénio 2017-2018
Coelho vivo - 2,2 a 2,5 Kg	EUR / Kg Peso vivo	1,85	0,0	15,6	15,6
Coelho abatido - 1,1 a 1,3 Kg	EUR / Kg Peso carcaça	4,10	0,0	6,5	9,9

NOTA: Como a recolha de cotações e acompanhamento do mercado dos coelhos se iniciou em janeiro de 2017, apenas é possível a comparação com a semana homóloga do biénio 2017-2018.



Coelhos

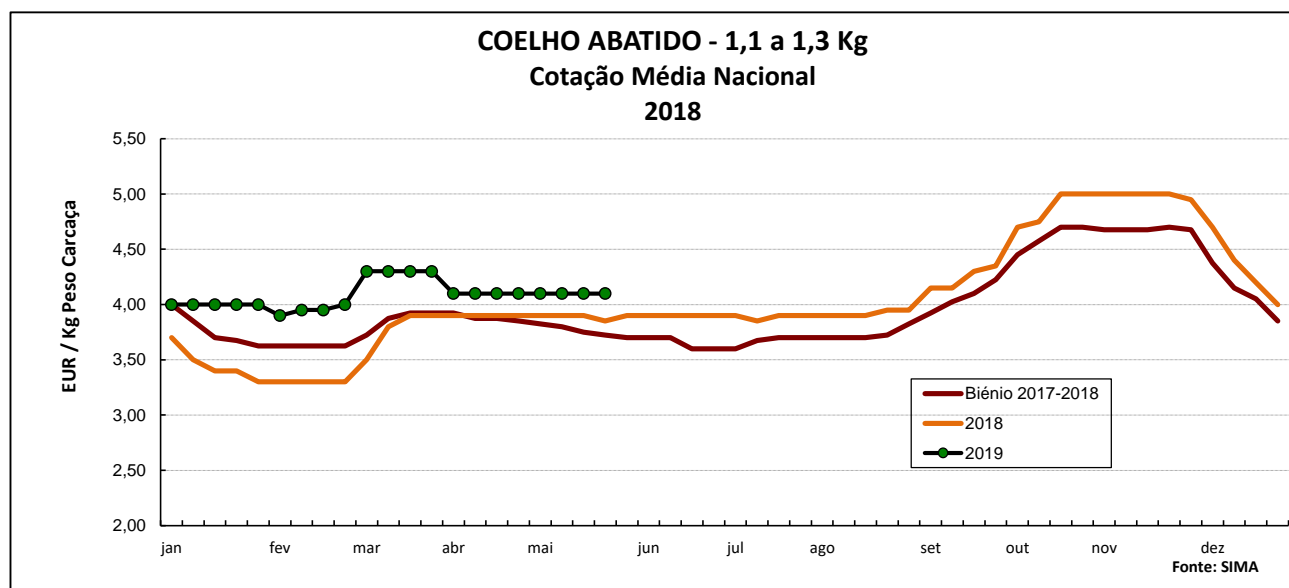
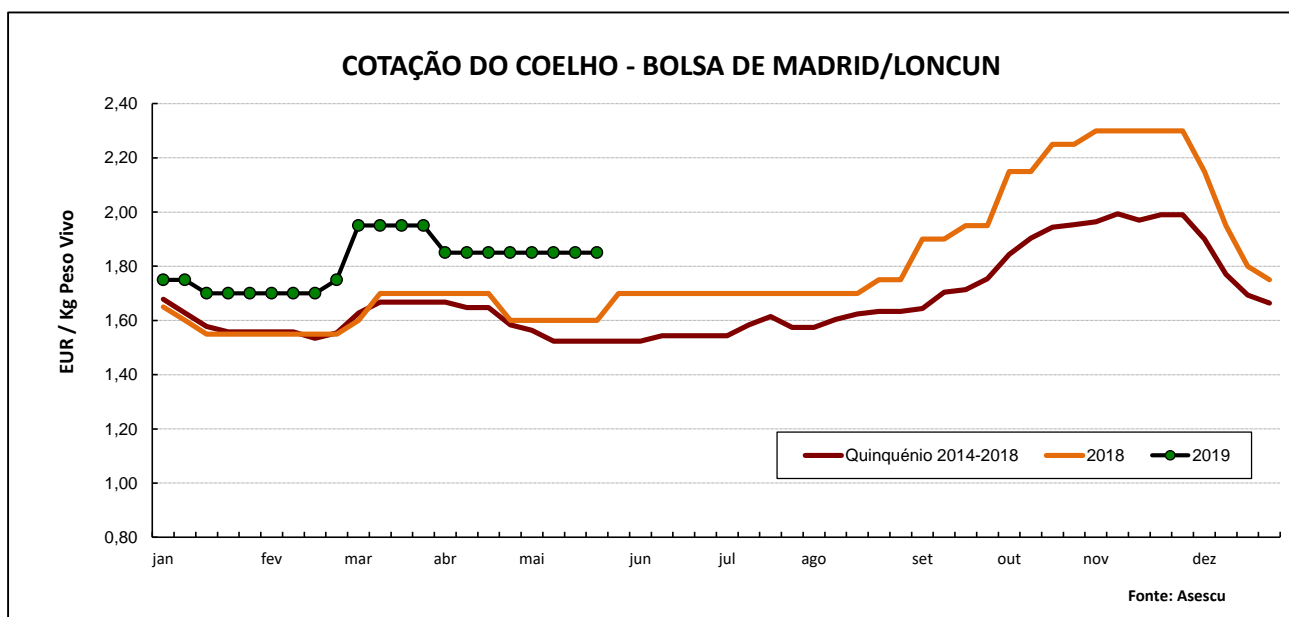


GRÁFICO - EVOLUÇÃO DA COTAÇÃO DO COELHO VIVO NA BOLSA DE MADRID/LONCUN



Coelhos

Cotações em Mercados / Bolsas de outros países da União Europeia

1. ESPANHA

1.1. MADRID / LONCUN - BOLSA		sem 20/2019	sem 21/2019
Coelho jovem 1,75 - 2,20 Kg	EUR / Kg P.Vivo	1,850	1,850

Var. Sem Ant. (Cêntimos/Kg)	Variação (%) Sem. Ant.
0,0	0,0

1.2. MONCUN (BOLSAS DE BELLPUIG E MERCOLÉRIDA)

		sem 20/2019	sem 21/2019
Coelho de 1,900 - 2,125 Kg	EUR / Kg P.Vivo	1,950	1,950
Coelho com mais de 2,125 Kg	EUR / Kg P.Vivo	1,920	1,920

Var. Sem Ant. (Cêntimos/Kg)	Variação (%) Sem. Ant.
0,0	0,0
0,0	0,0

s.c. - sem cotação

1.3. PREÇO MÉDIO NACIONAL DE ESPANHA

		sem 19/2019	sem 20/2019
Coelho jovem de 1,80 - 2,20 Kg	EUR / Kg P.Vivo	1,8935	1,8923

Variação Sem Ant. (Cêntimos/Kg)	Variação (%) Sem. Ant.
-0,1	-0,1

2. FRANÇA

2.1. COTAÇÃO NACIONAL - PRODUÇÃO

		26/04/2019	03/05/2019
Coelho Vivo	EUR / Kg P.Vivo	1,930	1,920

Var. Sem Ant. (Cêntimos/Kg)	Variação (%) Sem. Ant.
-1,0	-0,5

2.2. RUNGIS

		17/05/2019	24/05/2019
Coelho "Standard"	EUR / Kg P.Carça	4,80	4,80
Coelho "Trie"	EUR / Kg P.Carça	5,90	5,90

Var. Sem Ant. (Cêntimos/Kg)	Variação (%) Sem. Ant.
0,0	0,0
0,0	0,0

3. ITÁLIA - CUNCoelhos

		17/05/2019		24/05/2019		Variação Sem Ant. (Cêntimos/Kg)	Variação (%) Sem. Ant.
		Cot. Mínima	Cot. Máxima	Cot. Mínima	Cot. Máxima		
Coelho até 2,5 Kg	EUR / Kg P.Vivo	1,910	1,970	1,910	1,970	0,0	0,0
Coelho com >2,5 Kg	EUR / Kg P.Vivo	1,970	2,030	1,970	2,030	0,0	0,0

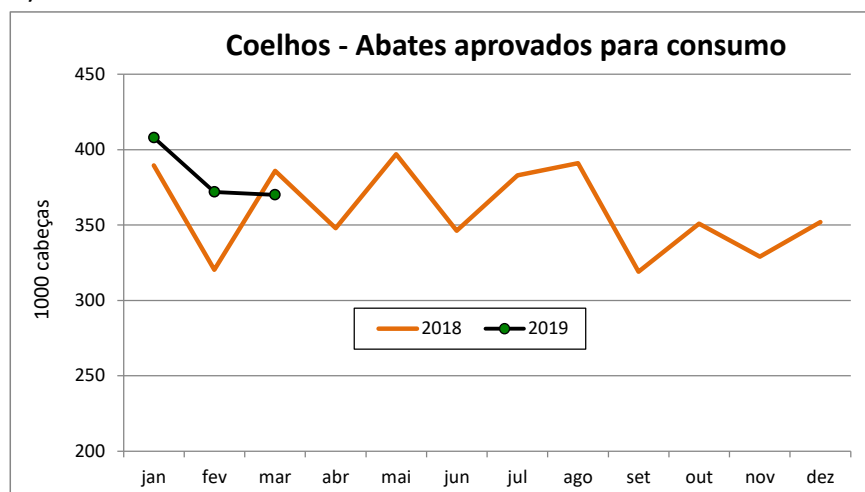
Coelhos

ABATES APROVADOS PARA CONSUMO - janeiro a março

(Portugal)

	1000 Cabeças		tonelada		Var. Cabeças (%)	Var. tonel. (%)
	2019	2018	2019	2018	Acum.ano ant.	Acum.ano ant.
Coelhos	1 150	1 096	1 415	1 334	4,9	6,1

FONTE: INE (dados provisórios)



COMÉRCIO INTERNACIONAL DE COELHOS - janeiro a março

	ENTRADAS		SAÍDAS		Var. %	Var. %
	2019	2018	2019	2018	ENTRADAS 19/18	SAÍDAS 19/18
Cabeças						
Coelhos Domésticos	122 920	58 221	181 326	599 553	111,1	-69,8
tonelada						
Carne e Miudezas de Coelhos	533,0	854,2	97,0	214,1	-37,6	-54,7
Carne e Miudezas de Lebres	6,6	5,7	1,5	0,3	15,6	322,9
Coelhos Domésticos	274,5	138,1	211,7	684,5	98,7	-69,1
Lebres			49,1	288,8		-83,0
TOTAL - Carne/Miud	539,6	860,0	98,4	214,5	-37,2	-54,1
TOTAL - Animais vivos	274,5	138,1	260,8	973,3	98,7	-73,2
1000 EUR						
Carne e Miudezas de Coelhos	1 921	2 644	424	894	-27,3	-52,6
Carne e Miudezas de Lebres	37	30	7	2	23,4	320,6
Coelhos Domésticos	462	224	394	1 069	106,4	-63,2
Lebres			88	458		-80,9
TOTAL	2 420	2 897	911	2 423	-16,5	-62,4

FONTE: INE (dados preliminares)

Para consulta de preços de produtos agrícolas consultar o site:
www.gpp.pt/index.php/sima/sistema-de-informacao-de-mercados-agricolas-sima
 O SIMA no Facebook - <http://www.facebook.com/SIMA.Portugal>

Coordenação Central

Gabinete de Planeamento, Políticas e Administração Geral

Direção de Serviços de Estatística

Divisão de Estatística

SISTEMA DE INFORMAÇÃO DE MERCADOS AGRÍCOLAS

Praça do Comércio


1149-010 LISBOA

Tel: 213 234 600

Fax: 213 234 603

E-mail: sima@gpp.pt

O conhecimento do mercado é a chave do sucesso!

O  disponibiliza informação essencial para os empresários agrícolas e outros agentes tomarem as melhores decisões