

Newsletter

Informação Semanal – 20-05 a 26-05-2019

As Newsletter do SIMA podem também ser consultadas no facebook em:
<https://www.facebook.com/SIMA.Portugal>

Bovinos

CONJUNTURA SEMANAL

Na semana em análise as cotações médias nacionais dos novilhos e novilhas de 12-24 meses, de raça Turina e cruzado de Charolês, mantiveram-se estáveis em relação à semana anterior.

Na região do Entre Douro e Minho a oferta e a procura de bovinos foram médias e equilibradas. As cotações das novilhas de 12 a 24 meses de raça Turina subiram 40 cêntimos/Kg na cotação máxima e 10 cêntimos/Kg na cotação mais frequente. Nas duas áreas de mercado desta região, Entre Douro e Minho e Ribadouro, as cotações nas restantes categorias pautaram-se pela estabilidade em relação à semana anterior.

Na Beira Litoral a oferta e a procura de bovinos foram fracas, em todas as áreas de mercado Viseu, Coimbra e Aveiro. As cotações mantiveram-se estáveis em relação à semana anterior.

Na Beira Interior a oferta de bovinos foi abundante na área de mercado de Castelo Branco e média na Guarda, a procura foi média em ambas as áreas de mercado Castelo Branco e Guarda. As cotações mantiveram-se estáveis em relação à semana anterior.

No Ribatejo e Oeste, na área de mercado do Ribatejo, a oferta e a procura de bovinos foram médias. As cotações mantiveram-se estáveis em todas as categorias e áreas de mercado, em relação á semana anterior.

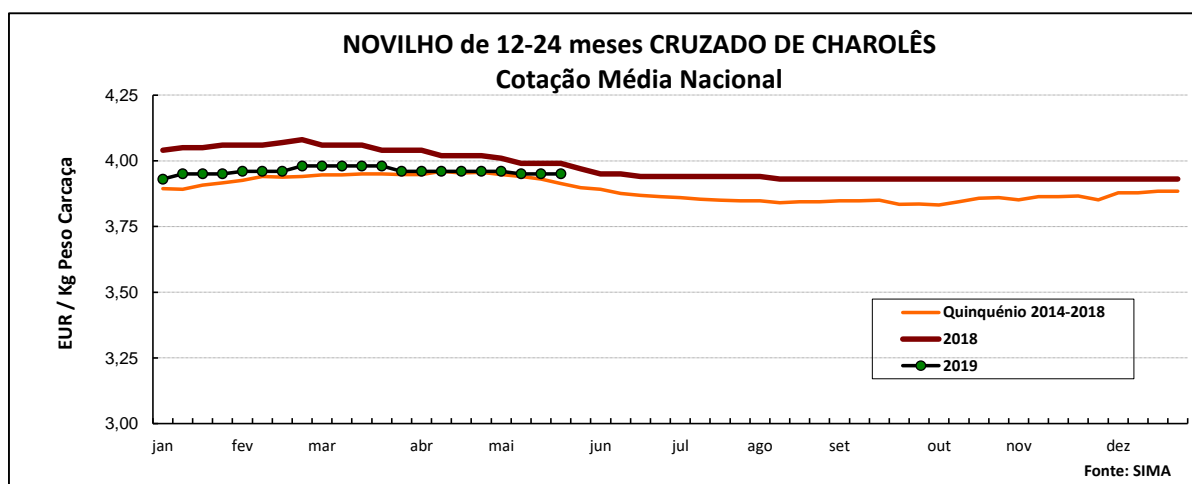
No Alentejo a oferta e a procura de bovinos foram médias nas áreas de mercado de Elvas, Beja, Estremoz e Alentejo Litoral. Na área de mercado do Alentejo Norte e Évora a oferta foi média e a procura animada. Na área de mercado de Évora as vacas de abate cruzado de Charolês registaram descida 20 cêntimos/Kg na cotação mínima e subida de 20 cêntimos/Kg na cotação mais frequente. As vitelas de 6 a 8 meses cruzado de Charolês desceram 10 cêntimos/Kg na cotação min. e subida de 6 cêntimos/Kg cotação máx.

Os vitelões fêmea de 8 a 12 meses cruzado de Charolês desceram 37 EUR/UNID. na cotação mínima, subiu 75 EUR/UNID. na cotação máx. e desceu 35 EUR/UNID. na cotação mais frequente. Os vitelos de 6 a 8 meses cruzado de Charolês desceram 40 cêntimos/Kg na cotação mínima. Verificando-se manutenção das cotações nas restantes categorias e áreas de mercado.

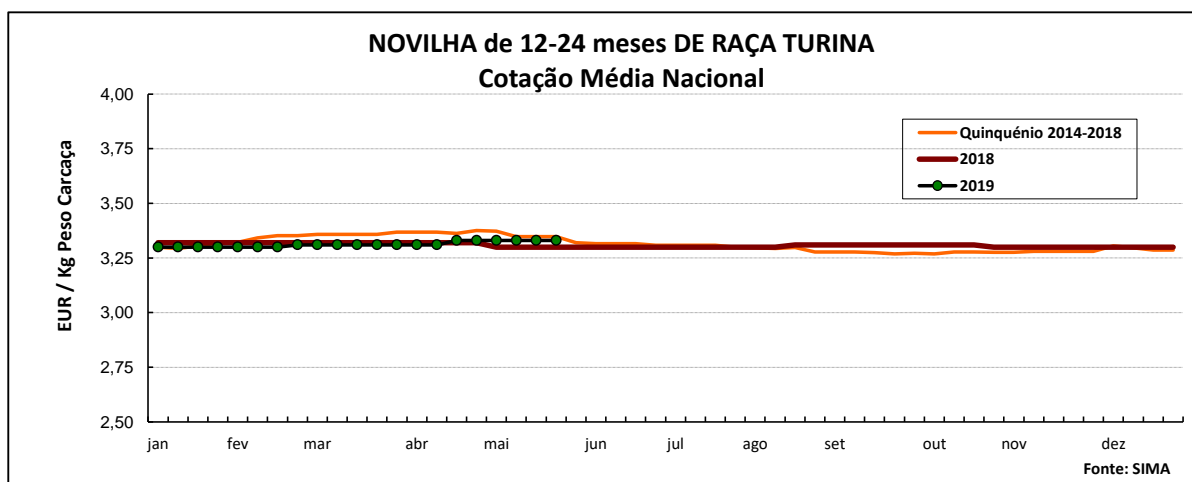
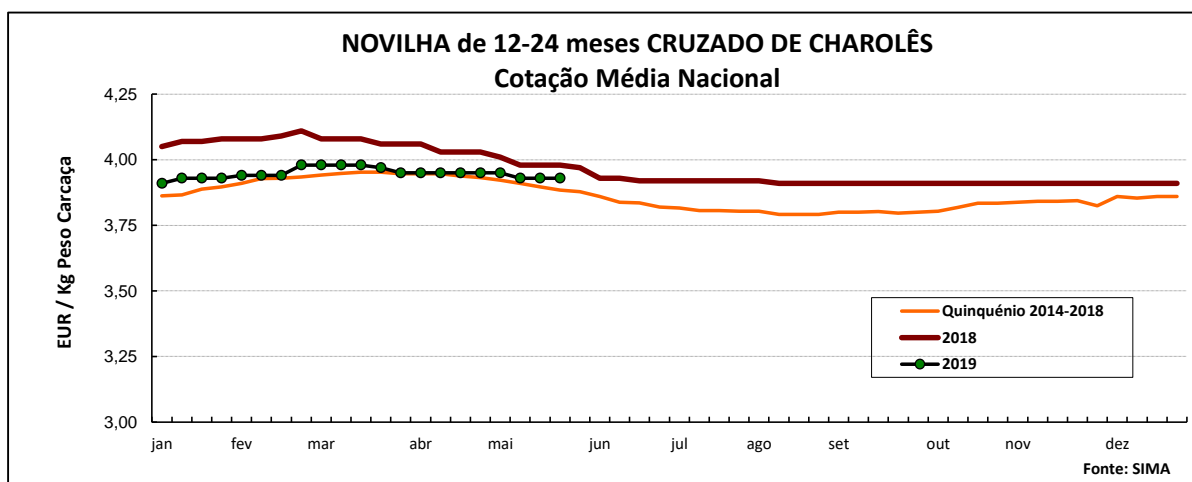
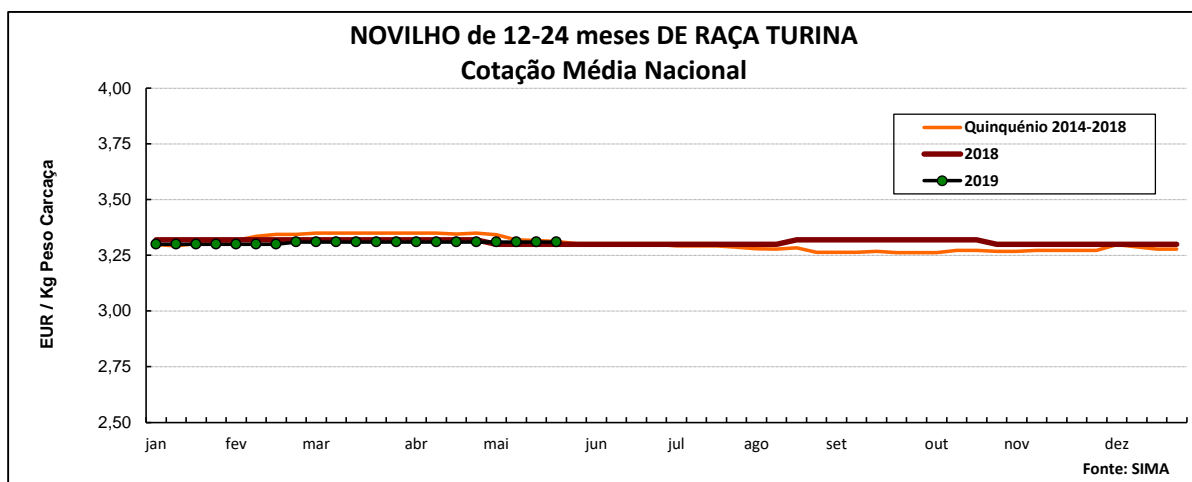
A tendência da Bolsa do Bovino foi de descida de 3 cêntimos/kg nos novilhos/as e de manutenção das cotações nas restantes categorias.

COTAÇÕES MÉDIAS NACIONAIS - SEMANAIS

PRODUTO	MÉDIA DA SEMANA	VARIÇÃO PERCENTUAL		
	EUR / Kg P.Carçaça	Semana Anterior	Semana Homóloga do ano anterior	Semana Homóloga do Quinquénio 2014-2018
Novilho 12-24 meses cruz.Charolês	3,95	0,0	-1,0	1,0
Novilho 12-24 meses Turina	3,31	0,0	0,3	0,0
Novilha 12-24 meses cruz.Charolês	3,93	0,0	-1,3	1,3
Novilha 12-24 meses Turina	3,33	0,0	0,9	-0,6



Bovinos



COTAÇÕES MÉDIAS NACIONAIS - MENSAIS

Produto	abril 2019 (EUR / Kg P.Carcaça)	Variação Percentual		
		março 2019	abril 2018	janeiro Quinquénio 2014-2018
Novilho 12-24 meses cruz.Charolês	3,96	-0,4	-1,6	0,1
Novilho 12-24 meses Turina	3,31	0,0	-0,3	-1,2
Novilha 12-24 meses cruz.Charolês	3,95	-0,5	-2,2	0,2
Novilha 12-24 meses Turina	3,32	0,3	0,0	-1,5

Bovinos

PREÇOS MÉDIOS DE BOVINOS segundo a Grelha Comunitária de Classificação de Carcaças Semana de 13/05 a 19/05/2019

EUR / Kg peso carcaça

	REGIÕES					Preço médio CONTINENTE	Preço médio PORTUGAL
	Norte	Centro	L.Vale Tejo	Alentejo	Açores		
Vitelão U2	4,10	4,02	4,06	4,15		4,09	4,09
Vitelão U3		3,99	4,00	4,06	3,45	4,01	3,99
Vitelão R2	4,00	3,98	3,96	4,00	3,25	3,98	3,76
Vitelão R3	3,95	3,96	3,94	3,95	3,17	3,95	3,89
Vitelão O2	3,78	3,94		3,90	3,11	3,81	3,43
Vitelão O3	3,74	3,93		3,90	3,09	3,75	3,66
Novilho U2	4,01	4,00	4,02	4,01	3,50	4,02	4,00
Novilho U3	3,99	3,99	4,01	4,00	3,16	4,00	3,99
Novilho R2	3,92	3,98	3,99	3,98	3,11	3,97	3,78
Novilho R3	3,88	3,97	3,95	3,93	3,07	3,93	3,88
Novilho O2	3,68	3,95	3,90	3,72	2,88	3,78	3,44
Novilho O3	3,59	3,86	3,85	3,65	2,86	3,70	3,63
Macho n.castr.>2anos - R3	2,90	4,07					2,95
Boi U2							
Boi U3							
Boi U4							
Boi R3							
Boi R4							
Boi O3							
Boi O4							
Vaca R3	2,67		2,66	2,02	2,37	2,66	2,62
Vaca R4	2,59		1,97		2,31	2,56	2,52
Vaca O2	2,34	2,72	1,84	1,94	2,08	2,24	2,19
Vaca O3	2,31	2,58	1,70	1,82	2,04	2,27	2,19
Vaca O4	2,29	2,50		1,72	2,00	2,29	2,27
Vaca P2	2,11	2,16	1,50	1,69	1,93	2,07	2,01
Vaca P3	2,08	2,02			1,92	2,08	2,05
Novilha U2	4,10	4,08	4,14	4,00		4,11	4,11
Novilha U3	4,07	3,99	4,05	3,98		4,05	4,05
Novilha R2	4,01	3,98	3,98	3,93	3,22	3,98	3,95
Novilha R3	3,99	3,88	3,98	3,87	3,16	3,96	3,89
Novilha R4		3,87	3,94				3,94
Novilha O2	3,78	3,87	3,92	3,83	2,82	3,83	3,70
Novilha O3	3,67	3,86	3,86	3,78	2,69	3,76	3,63
Novilha O4	3,60	3,81					3,69

FONTE: GPP / SIMA

BOLSA DO BOVINO - Sessão nº 20 de 23 de maio de 2019

Categoria	Cotação da semana	Cotação semana anterior	Variação Sem. Ant. (Cêntimos)	Variação Sem. Ant. (%)
Novilhos	3,92	3,95	-3,0	-0,8
Novilhas	3,92	3,95	-3,0	-0,8
Vitela	4,70	4,70	0,0	0,0
Vacas	2,25	2,25	0,0	0,0

Fonte: Bolsa do Bovino

Nota: Cotações em EUR / Kg peso carcaça classificação R

ÍNDICE DE PREÇOS DE PRODUTOS AGRÍCOLAS NO PRODUTOR (Base 2010)

(Continente)	abril 2019	março 2019	abril 2018
Bovinos	105,71	104,80	105,25

Var. % Mês ant.	Var. % Mês ano ant.
0,9	0,4

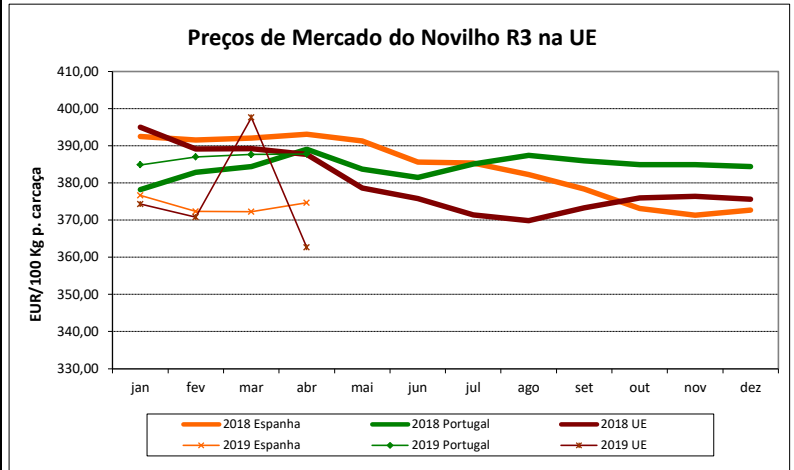
FONTE: INE

Bovinos

PREÇOS MÉDIOS DE MERCADO NA U.E.

I - NOVILHO R3 (BOI R3 na Irlanda e R.Unido)

PAÍSES	EURO / 100 Kg Peso Carçaça		VAR % Sem. Ant.
	SEMANA DE 13/05 a 19/05/2019	SEMANA DE 06/05 a 12/05/2019	
Bélgica	302,06	301,88	0,1
Bulgária			
República Checa	335,04	337,78	-0,8
Dinamarca	344,01	343,97	0,0
Alemanha	354,98	358,99	-1,1
Estónia		311,20	
Irlanda *	385,09	378,57	1,7
Grécia	398,60	398,60	0,0
Espanha	375,57	375,18	0,1
França	376,00	376,00	0,0
Croácia	355,86	358,42	-0,7
Itália	400,69	420,66	-4,7
Chipre			
Letónia	272,62	256,42	
Lituânia	293,69	291,21	0,9
Luxemburgo		356,33	
Hungria			
Malta	360,99	360,99	
Países Baixos	350,00	350,00	0,0
Áustria	354,37	354,18	0,1
Polónia	300,74	304,88	-1,4
Portugal	387,50	387,70	-0,1
Roménia	307,31	314,59	-2,3
Eslovénia	345,75	346,82	-0,3
Eslováquia	345,31	345,45	0,0
Finlândia	398,79	395,72	0,8
Suécia	394,97	400,60	-1,4
Reino Unido *	405,91	409,34	-0,8
U.E.	362,92	364,60	-0,5



II. OUTROS BOVINOS

A. VITELOS MACHOS de 8 DIAS a 4 SEMANAS

A.1. VITELOS MACHOS DE RECRIA TIPO LEITEIRO

PAÍSES	EUR / Cabeça		VAR % Sem. Ant.
	SEMANA DE 13/05 a 19/05/2019	SEMANA DE 06/05 a 12/05/2019	
Bélgica	59,67	56,33	5,9
Dinamarca	80,35	80,37	0,0
Alemanha	104,20	103,41	0,8
Irlanda	128,87	132,13	-2,5
Espanha	93,09	92,75	0,4
França	65,00	74,00	-12,2
Itália	122,16	121,08	0,9
Países Baixos	98,00	98,00	0,0
Áustria	298,69	162,69	83,6
Polónia	165,59	161,18	2,7
Portugal			
Roménia	76,71	86,72	-11,5
Reino Unido	51,90	50,11	3,6
U.E.	104,76	101,78	2,9

A.2. VITELOS MACHOS DE RECRIA PARA CARNE

PAÍSES	EUR / Cabeça		VAR % Sem. Ant.
	SEMANA DE 13/05 a 19/05/2019	SEMANA DE 06/05 a 12/05/2019	
Bélgica	286,11	281,67	1,6
Dinamarca			
Alemanha	225,70	217,30	3,9
Irlanda	158,08	164,68	-4,0
Espanha	237,61	238,73	-0,5
França	216,00	213,00	1,4
Itália	237,67	235,56	0,9
Países Baixos	202,00	202,00	0,0
Áustria	329,71	347,50	-5,1
Polónia	228,13	217,09	5,1
Portugal	78,49	78,49	0,0
Roménia	331,41	267,73	23,8
Reino Unido	199,40	192,37	3,7
U.E.	221,02	215,69	2,5

B. BOVINOS PARA CARNE

B.1. VITELOS JOVENS PARA CARNE (machos e fêmeas de 6-12 meses)

PAÍSES	EUR / Kg Peso Vivo		VAR %
	SEMANA DE 13/05 a 19/05/2019	SEMANA DE 06/05 a 12/05/2019	
Bélgica	3,88	3,88	0,0
Alemanha	1,95	1,95	0,0
Irlanda	2,24	2,31	-3,0
Espanha	2,79	2,80	-0,4
França	2,74	2,72	0,7
Itália	2,87	2,86	0,3
Áustria	2,07	2,39	-13,4
Polónia	2,13	2,13	0,0
Suécia	1,79	1,78	0,8
Reino Unido	2,16	2,28	-5,2
U.E.	2,36	2,40	-1,3

B.2. NOVILHOS PARA CARNE (12-24 meses)

PAÍSES	EUR / Kg Peso Vivo		VAR %
	SEMANA DE 13/05 a 19/05/2019	SEMANA DE 06/05 a 12/05/2019	
Bélgica	3,60	3,60	0,0
Alemanha			
Irlanda	1,97	2,03	-3,0
Espanha			
França	2,47	2,44	1,2
Itália	2,63	2,63	0,0
Áustria	1,80	2,04	-11,8
Polónia			
Suécia	1,79	1,57	13,6
Reino Unido	2,08	2,19	-4,9
U.E.	2,25	2,29	-1,7

B.3. NOVILHAS PARA CARNE (12-24 meses)

PAÍSES	EUR / Kg Peso Vivo		VAR %
	SEMANA DE 13/05 a 19/05/2019	SEMANA DE 06/05 a 12/05/2019	
Bélgica	2,36	2,36	0,0
Irlanda	2,07	2,14	-3,3
França	2,53	2,50	1,2
Itália	2,94	2,94	0,0
Áustria	1,82	1,73	5,2
Suécia	1,66	1,62	2,9
Reino Unido	2,02	2,13	-5,0
U.E.	2,35	2,37	-0,7

C. VITELOS ABATIDOS COM IDADE INFERIOR A 8 MESES

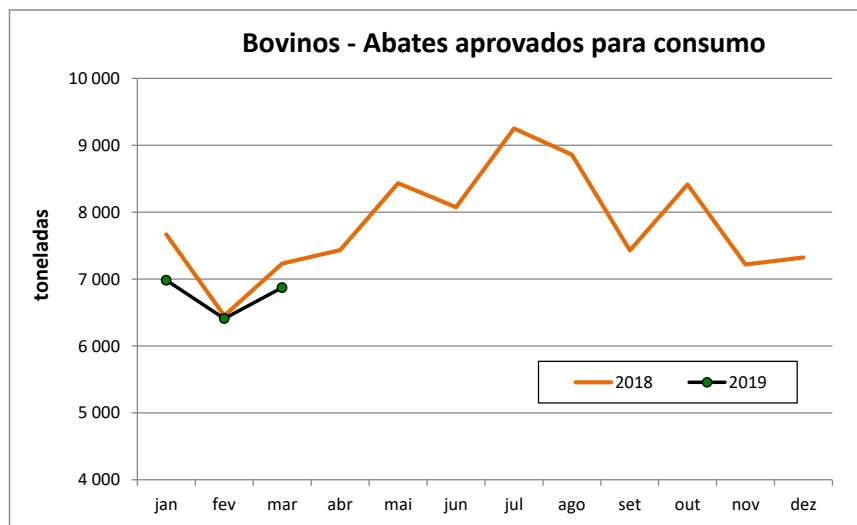
PAÍSES	EUR / 100 Kg Peso Carçaça		VAR %
	SEMANA DE 13/05 a 19/05/2019	SEMANA DE 06/05 a 12/05/2019	
Bélgica	543,00	547,25	-0,8
Alemanha	431,00	434,00	-0,7
França	519,00	520,00	-0,2
Itália	471,00	459,75	2,4
Países Baixos	417,63	431,95	-3,3
U.E.	471,09	475,20	-0,9

Bovinos

ABATES APROVADOS PARA CONSUMO - janeiro e março

(Portugal)	Cabeças		tonelada		Var.Cabeças (%)	Var.toneladas (%)
	2019	2018	2019	2018	Acum.ano ant.	Acum.ano ant.
Vitela - V	9 308	10 086	1 321	1 408	-7,7	-6,1
Vitelão - Z	21 169	21 228	3 902	3 888	-0,3	0,4
Novilhos	24 228	27 204	7 732	8 510	-10,9	-9,1
Bois	263	258	94	84	1,9	11,5
Vacas	17 161	17 785	4 720	4 806	-3,5	-1,8
Novilhas	10 745	11 548	2 496	2 655	-7,0	-6,0
TOTAL	82 874	88 109	20 266	21 350	-5,9	-5,1

FORTE: INE (dados provisórios)



Bovinos

COMÉRCIO INTERNACIONAL - janeiro a março

ENTRADAS		SAÍDAS		Var. % Entradas 2019/2018	Var. % Saídas 2019/2018
2019	2018	2019	2018		

Cabeças

Outros Bovinos Vivos	395	164	22 507	25 995	140,9	-13,4
Bov. Rep. Raça Pura	42	54	729	361	-22,2	101,9
TOTAL	437	218	23 236	26 356	100,5	-11,8

tonelada

Carne Congelada	4 344,0	3 788,0	397,0	454,0	14,7	-12,6
Carne Fresca/Refrig.	26 626,0	22 850,0	2 512,0	2 451,0	16,5	2,5
Outros Bovinos Vivos	111,0	73,0	8 185,0	8 885,0	52,1	-7,9
Bov. Rep. Raça Pura	17,0	17,0	357,0	189,0	0,0	88,9
Miudezas	719,0	701,0	99,0	104,0	2,6	-4,8
TOTAL	31 817,0	27 429,0	11 550,0	12 083,0	16,0	-4,4


1000 EUR

Carne Congelada	19 926,0	16 418,0	1 906,0	3 028,0	21,4	-37,1
Carne Fresca/Refrig.	122 107,0	106 501,0	7 025,0	7 730,0	14,7	-9,1
Outros Bovinos Vivos	256,0	264,0	21 554,0	22 748,0	-3,0	-5,2
Bov. Rep. Raça Pura	44,0	133,0	566,0	273,0	-66,9	107,3
Miudezas	1 640,0	1 607,0	165,0	134,0	2,1	23,1
TOTAL	143 973,0	124 923,0	31 216,0	33 913,0	15,2	-8,0

FONTE: INE (2017 - dados provisórios; 2018 - dados preliminares)

Para consulta de preços de produtos agrícolas consultar o site:
www.gpp.pt/index.php/sima/sistema-de-informacao-de-mercados-agricolas-sima
 O SIMA no Facebook - <http://www.facebook.com/SIMA.Portugal>

O conhecimento do mercado é a chave do sucesso!

O  disponibiliza informação essencial para os empresários agrícolas e outros agentes tomarem as melhores decisões

Coordenação Central

Gabinete de Planeamento, Políticas e Administração Geral

Direção de Serviços de Estatística

Divisão de Estatística

SISTEMA DE INFORMAÇÃO DE MERCADOS AGRÍCOLAS

Praça do Comércio

1149-010 LISBOA

Tel: 213 234 600

Fax: 213 234 603

E-mail: sima@gpp.pt