

Newsletter

Informação Semanal – 20-05 a 26-05-2019

 As Newsletter do SIMA podem também ser consultadas no facebook em:
<https://www.facebook.com/SIMA.Portugal>

Aves e Ovos

CONJUNTURA SEMANAL - AVES

Na semana em análise deu-se uma subida das cotações médias nacionais do frango, vivo (de 1,8 Kg), +4 cêntimos / Kg e abatido (65% - de 1100 a 1300 g), +3 cêntimos / Kg, em relação à semana anterior. Estabilidade do peru vivo (de 14 a 15 Kg) e do peru abatido (80% - de 5,7 a 9,8 Kg).

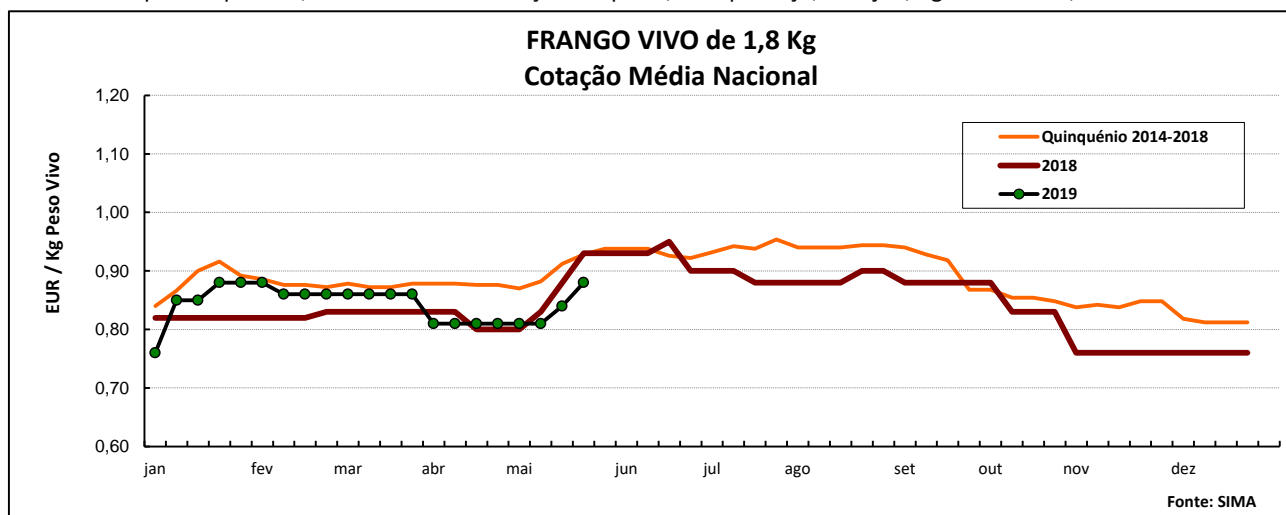
Na região Centro a oferta de frango foi abundante e a procura animada nas duas áreas de mercado analisadas, Dão-Lafões e Litoral Centro. A relação oferta-procura está equilibrada nas duas áreas. Mantêm-se as vendas para o mercado externo no Litoral Centro. No que se refere às cotações, verificou-se uma subida das cotações do frango vivo (+8 cêntimos / Kg) e do frango abatido das classes de peso de 900-1100 g, 1100-1300 g e >1300 g em Dão-Lafões, +10 cêntimos / Kg, nos três casos. Estabilidade do frango do campo e do peru abatido em Dão-Lafões e das galinhas vivas, pesadas e semipesadas, nas duas áreas.

Na região do Ribatejo e Oeste, na área de mercado do Ribatejo e Oeste, a oferta foi média e a procura relativamente animada. A tendência foi novamente de estabilidade de cotações, quer do frango, quer do peru - vivos e abatidos - quer das galinhas vivas - pesadas e semipesadas.

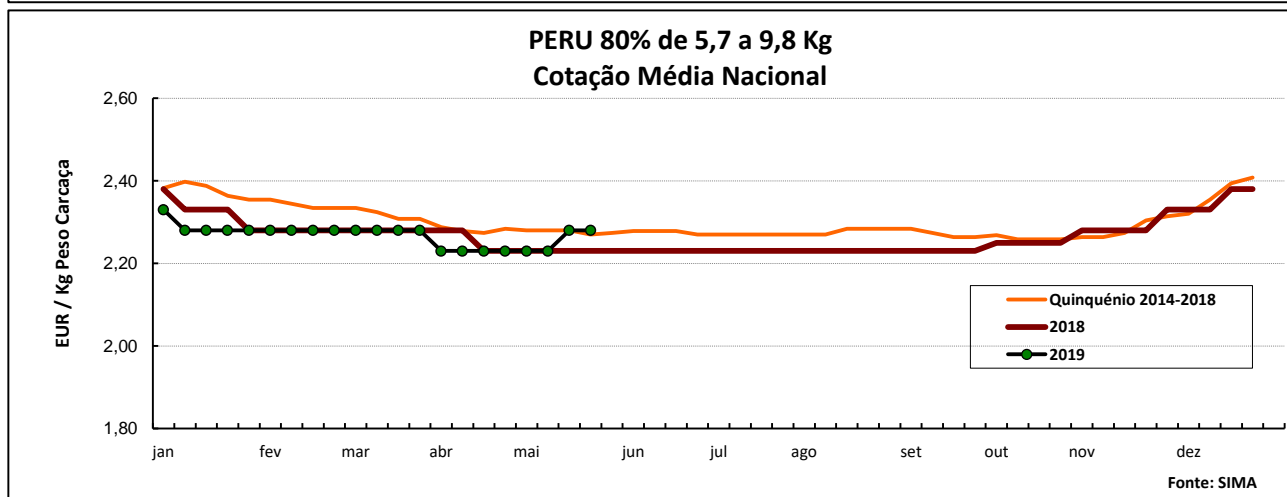
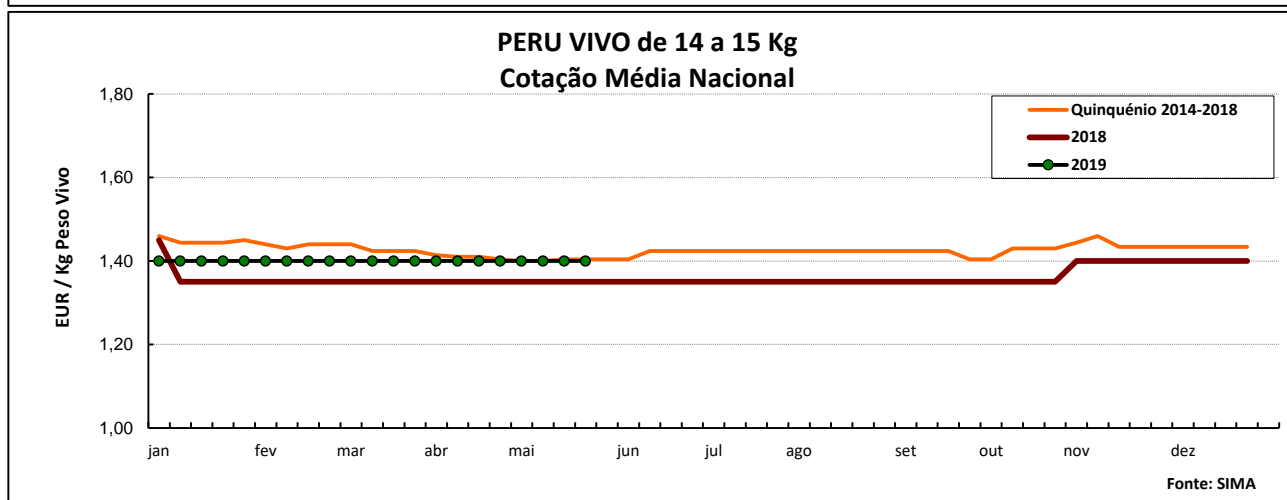
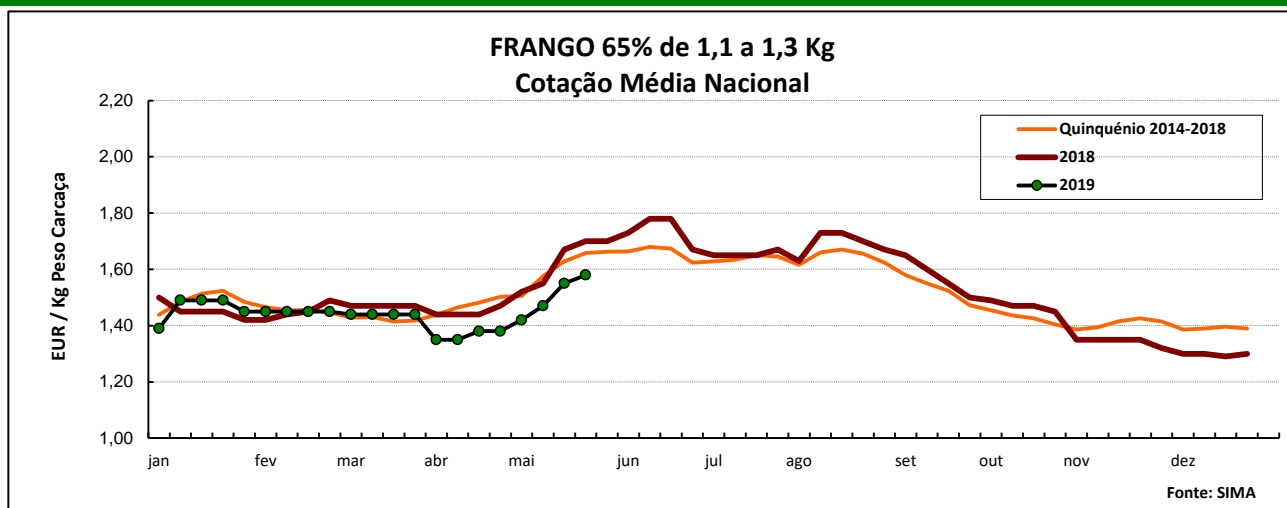
COTAÇÕES MÉDIAS NACIONAIS - SEMANAIS

PRODUTO	Unidade de Comercialização	Estádio de Comercialização	MÉDIA DA SEMANA	VARIÇÃO PERCENTUAL		
				Semana Anterior	Semana Homóloga do ano anterior	Semana Homóloga do Quinquénio 2014-2018
Frango vivo - 1,8 Kg	EUR / Kg P.V.	entrada centro abate	0,88	4,8	-5,4	-5,4
Frango 65 % - 1,1 a 1,3 Kg	EUR / Kg P.C.	porta do cliente	1,58	1,9	-7,1	-4,8
Peru vivo - 14 a 15 Kg	EUR / Kg P.V.	entrada centro abate	1,40	0,0	3,7	0,0
Peru 80 % - 5,7 a 9,8 Kg	EUR / Kg P.C.	porta do cliente	2,28	0,0	2,2	0,4

NOTA: Frango 65% - frango depenado, eviscerado, sem cabeça nem patas e sem pescoço, coração, fígado e moela;
 Peru 80% - peru depenado, eviscerado, sem cabeça nem patas, com pescoço, coração, fígado e moela;



Aves e Ovos



COTAÇÕES MÉDIAS NACIONAIS - MENSAIS

Produto	Unidade de Comercialização	Estádio de Comercialização	abril 2019	Variação Percentual		
				março 2019	abril 2018	abril Quinquénio 2014-2018
Frango vivo - 1,8 Kg	EUR / Kg P.V.	entrada centro abate	0,81	-5,8	-0,6	-7,6
Frango 65 % - 1,1 a 1,3 Kg	EUR / Kg P.C.	porta do cliente	1,37	-5,2	-5,7	-7,5
Peru vivo - 14 a 15 Kg	EUR / Kg P.V.	entrada centro abate	1,40	0,0	3,7	-0,7
Peru 80 % - 5,7 a 9,8 Kg	EUR / Kg P.C.	porta do cliente	2,23	-2,2	-1,1	-2,2

Nota: Kg P.C. - Kg de peso carcaça; Kg P.V. - Kg de peso vivo

Aves e Ovos

CONJUNTURA SEMANAL - OVOS

Após o pequeno decréscimo das cotações médias nacionais dos ovos classificados e embalados em ovotermo das classes de peso **M** e **L** ocorrido na passada semana, estas pautaram-se pela estabilidade; também o ovo na produção (ovo a peso - 60 a 68 g) se manteve estável.

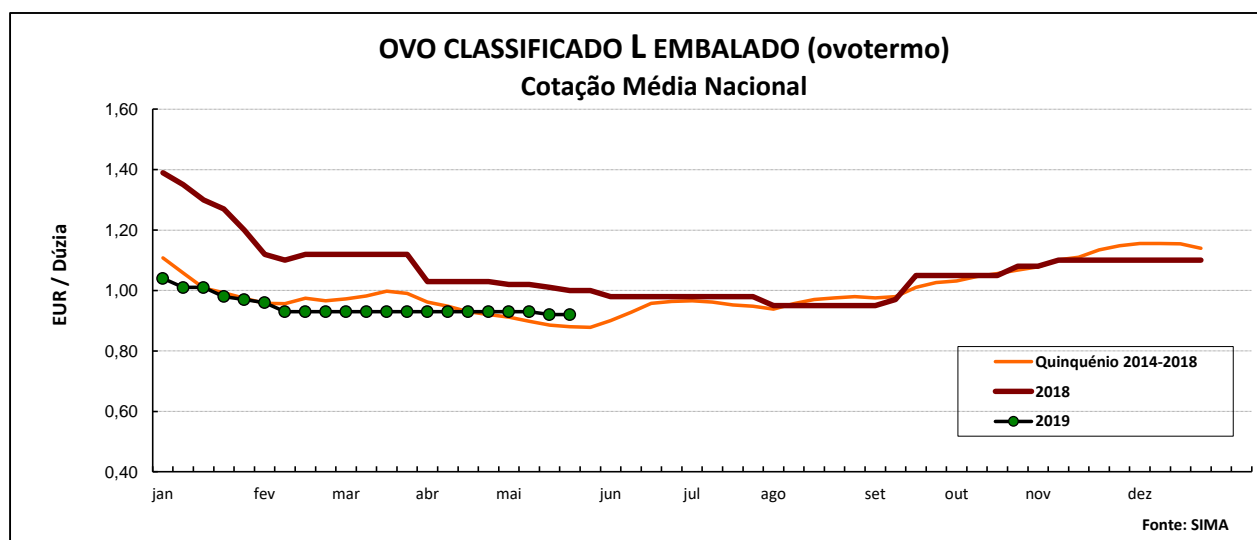
Na região Centro a oferta de ovo foi relativamente abundante na área de mercado de Dão-Lafões e média no Litoral Centro; a procura foi relativamente animada em Dão-Lafões e média no Litoral Centro. A relação oferta-procura apresenta-se equilibrada nas duas áreas. Estabilidade de cotações dos ovos, quer a peso, quer classificados - em cartão e ovotermo - de todas as classes de peso, nas duas áreas.

Na região do Ribatejo e Oeste, na área de mercado do Ribatejo e Oeste, a oferta de ovo foi relativamente abundante e a procura foi média, tendo a oferta aumentado em relação à semana anterior. Estabilidade generalizada das cotações dos ovos, quer à produção, quer classificados.

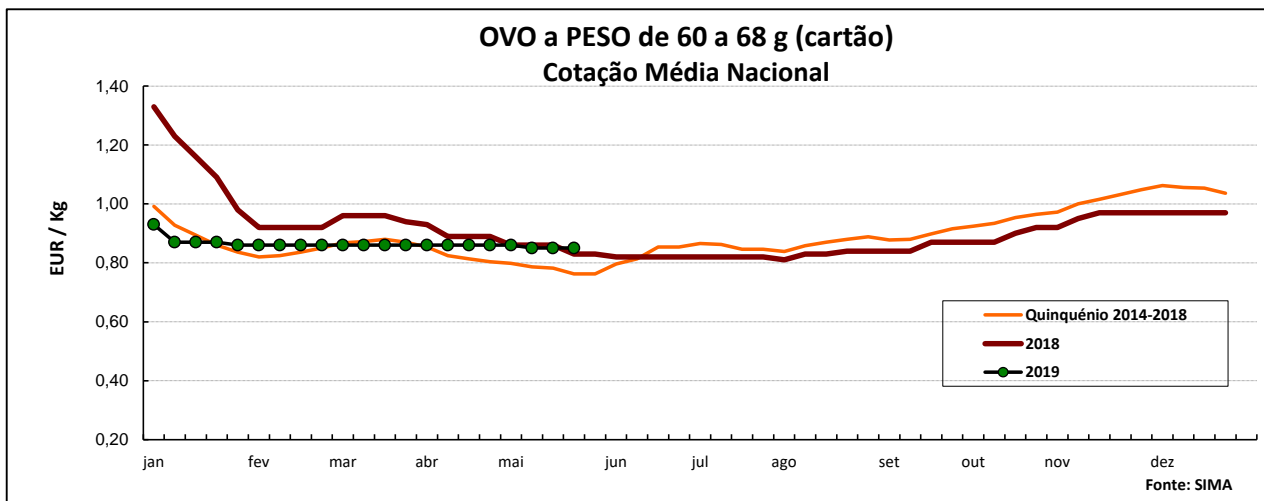
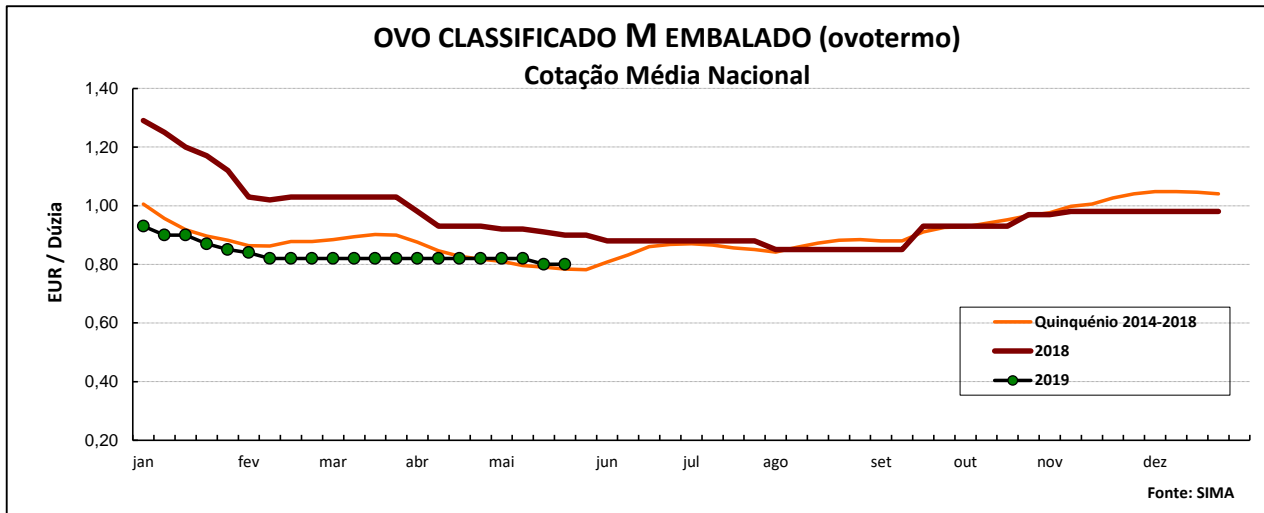
COTAÇÕES MÉDIAS NACIONAIS - SEMANAIS

PRODUTO	Unidade de Comercialização	Estádio de Comercialização	MÉDIA DA SEMANA	Variação Percentual		
				Semana anterior	Semana homóloga do ano anterior	Semana homóloga do Quinquénio 2014-2018
Ovo classif. L embalado	EUR / dúzia	porta do cliente	0,92	0,0	-8,0	4,5
Ovo classif. M embalado	EUR / dúzia	porta do cliente	0,80	0,0	-11,1	2,6
Ovo a peso de 60-68 g *	EUR / Kg	saída do aviário	0,85	0,0	2,4	11,8

NOTA: Classes de peso dos ovos: **XL:** > ou = 73 g **L:** > ou = a 63 g e < 73 g
M: > ou = a 53 g e < 63 g **S:** < 53 g



Aves e Ovos



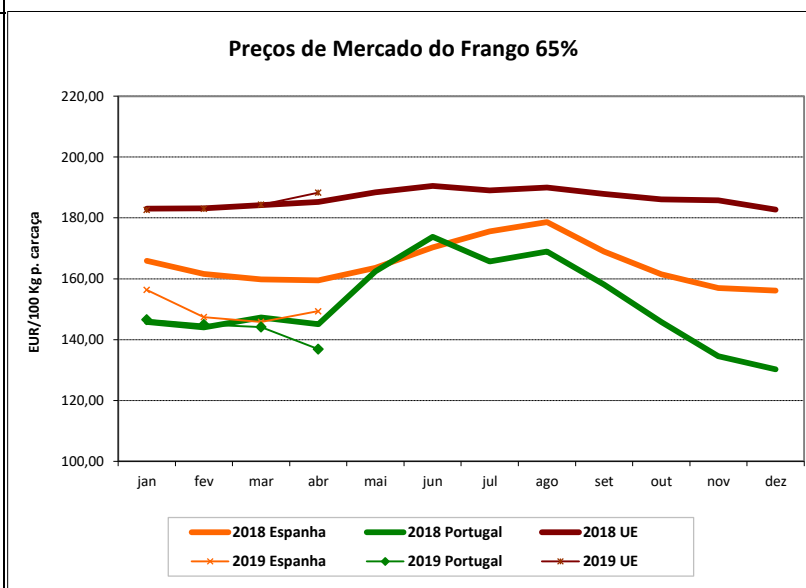
COTAÇÕES MÉDIAS NACIONAIS - MENSAIS

Produto	Unidade de Comercialização	Estádio de Comercialização	abril 2019 (EUR / dúzia)	Variação Percentual		
				março 2019	abril 2018	abril Quinquénio 2014-2018
Ovo classif. L embalado	EUR / dúzia	porta do cliente	0,93	0,0	-9,7	-1,0
Ovo classif. M embalado	EUR / dúzia	porta do cliente	0,82	0,0	-13,0	-2,5
Ovo a peso de 60-68 g *	EUR / Kg	saída do aviário	0,86	0,0	-4,4	4,4

Aves e Ovos

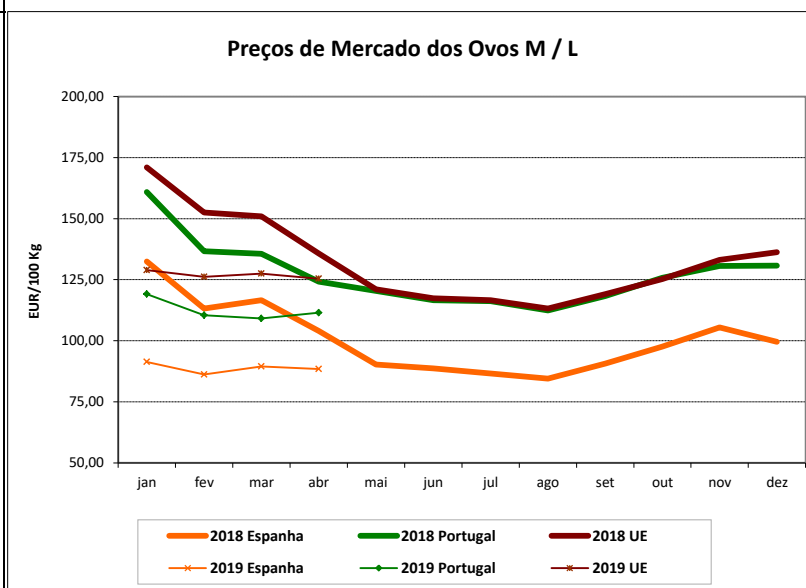
PREÇOS MÉDIOS DE MERCADO NA U.E. FRANGO 65 % (EUR / 100 Kg Peso Carcaça)

PAÍSES	SEMANA DE 13/05 a 19/05/2019	SEMANA DE 06/05 a 12/05/2019	VAR % SEM. ANT.
Bélgica	170,00	170,00	0,0
Bulgária	144,75	153,75	-5,9
República Checa	215,75	212,54	1,5
Dinamarca	237,55	214,31	10,8
Alemanha	287,00	287,00	0,0
Estónia			
Grécia		202,50	
Espanha	153,65	152,73	0,6
França	230,00	230,00	0,0
Croácia	184,26	186,50	-1,2
Irlanda	212,85	212,85	0,0
Itália	212,50	215,00	-1,2
Chipre	251,89	251,89	0,0
Letónia			
Lituânia	155,57	159,84	-2,7
Hungria	148,69	146,96	1,2
Malta		225,00	
Países Baixos	174,00	174,00	0,0
Áustria	246,68	240,80	2,4
Polónia	127,09	129,32	-1,7
Portugal	155,00	147,00	5,4
Romenia	152,47	151,52	0,6
Eslovénia	207,91	209,14	-0,6
Eslováquia	177,97	174,86	1,8
Finlândia	301,15	300,57	0,2
Suécia		222,05	
Reino Unido	170,25	172,28	-1,2
U.E.	188,43	188,68	-0,1



OVOS L / M (EUR / 100 Kg)

PAÍSES	SEMANA DE 13/05 a 19/05/2019	SEMANA DE 06/05 a 12/05/2019	VAR % SEM. ANT.
Bélgica	99,93	101,76	-1,8
Bulgária	99,52	103,21	-3,6
República Checa	96,56	100,49	-3,9
Dinamarca	171,40	171,45	0,0
Alemanha *	115,30	115,30	0,0
Estónia	134,83	135,88	-0,8
Grécia		141,07	
Espanha	80,30	81,56	-1,5
França	122,52	122,52	0,0
Croácia	139,04	142,04	-2,1
Irlanda	144,84	144,84	0,0
Itália	159,92	160,71	-0,5
Chipre	160,18	160,18	0,0
Letónia	100,97	105,06	-3,9
Lituânia	94,63	97,49	-2,9
Hungria	124,56	124,83	-0,2
Malta		174,87	
Países Baixos	121,00	121,00	0,0
Áustria *	203,64	201,99	0,8
Polónia	130,22	121,32	7,3
Portugal	107,14	109,13	-1,8
Romenia	86,95	87,63	-0,8
Eslovénia	136,13	141,26	-3,6
Eslováquia	98,11	103,39	-5,1
Finlândia	159,96	162,69	-1,7
Suécia *	170,36	184,68	-7,8
Reino Unido	103,07	104,30	-1,2
U.E.	119,63	119,91	-0,2



* produção de ovos no solo; todos os outros países produção em gaiola
Fonte: Comissão Europeia - Regulamento de Execução (UE) 2017/1185

Aves e Ovos

COMÉRCIO INTERNACIONAL DE OVOS - janeiro a março

milhares de unidades

	ENTRADAS		SAÍDAS		Var. % ENTRADAS 19/18	Var. % SAÍDAS 19/18
	2019	2018	2019	2018		
Ovos de galinha frescos	23 303	19 998	44 428	48 964	16,5	-9,3
Ovos de outras aves domésticas frescos ou conservados	1 679	3 335	34 329	46 367	-49,6	-26,0
Ovos de outras aves frescos ou conservados	9 018	7 267	301	446	24,1	-32,5
TOTAL	34 000	30 600	79 058	95 777	11,1	-17,5

1000 EUR

Ovos de galinha frescos	1 698	1 579	2 758	3 002	7,5	-8,1
Ovos de outras aves domésticas frescos ou conservados	153	301	2 284	3 471	-49,1	-34,2
Ovos de outras aves frescos ou conservados	651	772	35	39	-15,7	-10,6
TOTAL	2 501	2 651	5 077	6 513	-5,7	-22,0

FONTE: INE (dados preliminares)

COMÉRCIO INTERNACIONAL DE AVES - janeiro a março

tonelada

	ENTRADAS		SAÍDAS		Var. % ENTRADAS 19/18	Var. % SAÍDAS 19/18
	2019	2018	2019	2018		
Carne galos/galinhas fresca ou refrigerada	929,0	770,0	2 595,9	6 031,1	20,7	-57,0
Carne galos/galinhas congelada	436,5	391,3	989,5	1 379,3	11,6	-28,3
Carne peru/perua congelada	190,6	120,8	7,2	2,6	57,7	173,2
Carne peru/perua fresca ou refrigerada	211,5	233,5	5,9	14,8	-9,4	-59,8
Pedaços/Miudezas galos/galinhas congelada	6 135,6	5 092,0	1 150,6	1 348,0	20,5	-14,6
Pedaços/Miudezas galos/galinhas fres./refrig.	4 772,7	4 849,5	341,9	384,4	-1,6	-11,0
Pedaços/Miudezas peru/perua congelada	1 454,2	1 561,0	755,2	645,0	-6,8	17,1
Pedaços/Miudezas peru/perua fres./refrig.	3 949,6	4 201,6	79,0	125,2	-6,0	-36,9
TOTAL Galos/Galinhas	12 273,8	11 102,7	5 077,8	9 142,8	10,5	-44,5
TOTAL Peru/Perua	5 805,9	6 116,9	847,4	787,6	-5,1	7,6

1000 EUR

Carne galos/galinhas fresca ou refrigerada	1 455,6	1 167,8	3 473,1	8 886,5	24,6	-60,9
Carne galos/galinhas congelada	718,7	607,9	1 160,3	1 910,8	18,2	-39,3
Carne peru/perua congelada	399,4	256,7	17,8	8,1	55,6	120,7
Carne peru/perua fresca ou refrigerada	470,3	464,1	10,9	65,7	1,3	-83,4
Pedaços/Miudezas galos/galinhas congelada	9 593,5	7 341,1	1 631,3	1 703,2	30,7	-4,2
Pedaços/Miudezas galos/galinhas fres./refrig.	10 683,2	10 245,8	527,8	527,6	4,3	0,0
Pedaços/Miudezas peru/perua congelada	3 082,3	2 524,2	858,2	697,1	22,1	23,1
Pedaços/Miudezas peru/perua fres./refrig.	13 646,2	13 297,1	133,1	254,8	2,6	-47,8
TOTAL Galos/Galinhas	22 450,9	19 362,7	6 792,5	13 028,2	15,9	-47,9
TOTAL Peru/Perua	17 598,1	16 542,2	1 020,0	1 025,7	6,4	-0,5

FONTE: INE (dados preliminares)

Aves e Ovos

ÍNDICE DE PREÇOS DE PRODUTOS AGRÍCOLAS NO PRODUTOR (Base 2015)

(Continente)

	abril 2019	março 2019	abril 2018
Aves de Capoeira	87,19	91,08	87,07
Ovos	86,94	94,39	105,56

Var. % Mês ant.	Var. % Mês ano ant.
-4,3	0,1
-7,9	-17,6

FONTE: INE

ABATES APROVADOS PARA CONSUMO

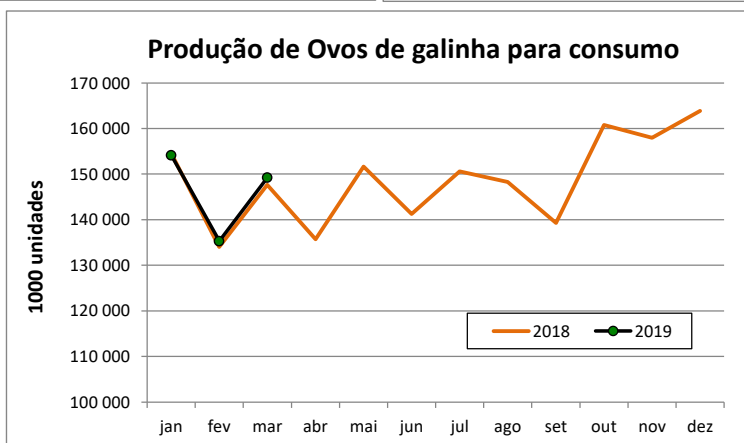
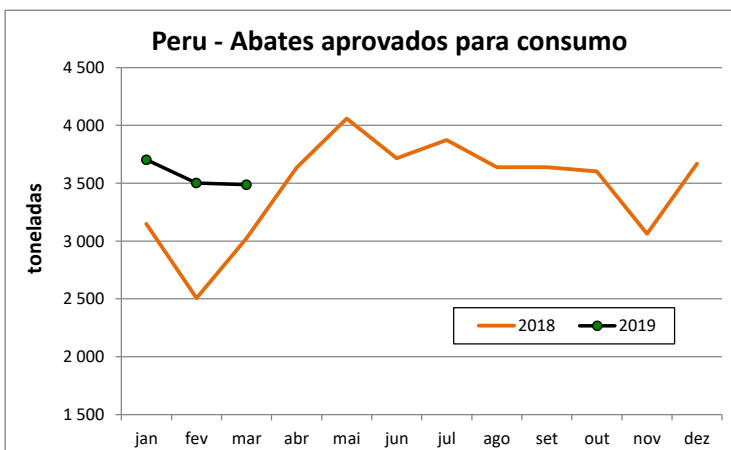
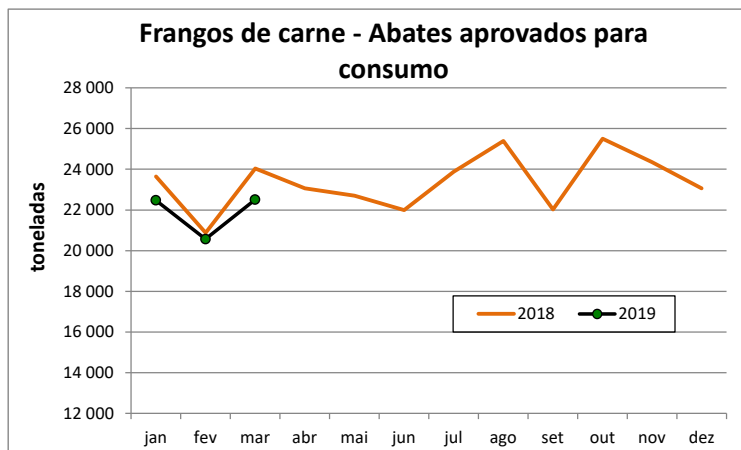
janeiro a março (Portugal)

	tonelada		Var. (%) Acum.ano ant.	1000 unidades		Var. (%) Acum.ano ant.
	2019	2018		2019	2018	
Frangos de carne	65 552	68 570	-4,4	438 726	436 267	0,6
Peru	10 692	8 677	23,2			

FONTE: INE (dados provisórios)

PRODUÇÃO DE OVOS PARA CONSUMO

janeiro a março (Portugal)



Para consulta de preços de produtos agrícolas consultar o site:
www.gpp.pt/index.php/sima/sistema-de-informacao-de-mercados-agricolas-sima
 O SIMA no Facebook - <http://www.facebook.com/SIMA.Portugal>

O conhecimento do mercado é a chave do sucesso!

O disponibiliza informação essencial para os empresários agrícolas e outros agentes tomarem as melhores decisões

Coordenação Central

Gabinete de Planeamento, Políticas e Administração Geral
 Direção de Serviços de Estatística
 Divisão de Estatística
 SISTEMA DE INFORMAÇÃO DE MERCADOS AGRÍCOLAS
 Praça do Comércio
 1149-010 LISBOA

Tel: 213 234 600

Fax: 213 234 603

 E-mail: sima@gpp.pt