

Newsletter

Informação Semanal – 22-04 a 28-04-2019

 As Newsletter do SIMA podem também ser consultadas no facebook em:
<https://www.facebook.com/SIMA.Portugal>

Ovinos e Caprinos

CONJUNTURA SEMANAL - OVINOS

Na semana em análise deu-se um ligeiro acréscimo da cotação média nacional dos borregos de <12 Kg em relação à semana anterior, +10 cêntimos / Kg. Estabilidade dos borregos de 22-28 Kg e de >28 Kg.

Na Beira Interior a oferta de borrego foi muito fraca na área de mercado da Guarda, média na Cova da Beira e relativamente abundante em Castelo Branco; a procura foi fraca na Guarda e relativamente animada em Castelo Branco e na Cova da Beira. Na Cova da Beira subiram os borregos de <12 Kg (+50 cêntimos / Kg), devido ao consumo tradicional desta carne na semana da Pascoela. Pelo contrário, na Guarda desceram os borregos de <12 Kg e de 13-21 Kg (-20 cêntimos / Kg).

Na Beira Litoral a oferta de borrego foi muito fraca na área de mercado de Viseu e relativamente fraca em Coimbra; a procura foi fraca em Viseu e média em Coimbra. Descida de cotações dos cabritos de <10 Kg em Coimbra (-30 cêntimos / Kg) e em Viseu (-50 cêntimos / Kg).

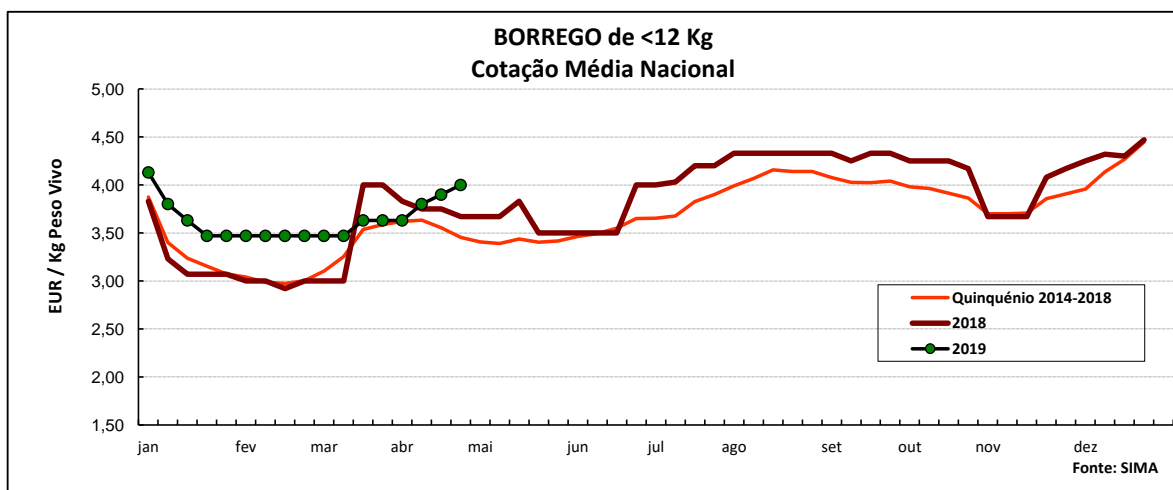
No Ribatejo e Oeste, na área de mercado do Ribatejo, a oferta de borrego foi relativamente fraca e a procura foi média. Estabilidade generalizada de cotações.

No Alentejo a oferta de borrego foi relativamente fraca nas áreas de mercado de Estremoz e Beja e média no Alentejo Norte, Alentejo Litoral, Évora e Elvas; a procura foi média nas 6 áreas de mercado referidas. Descida de cotações dos borregos de 13-21 Kg no Alentejo Norte, -10 cêntimos / Kg.

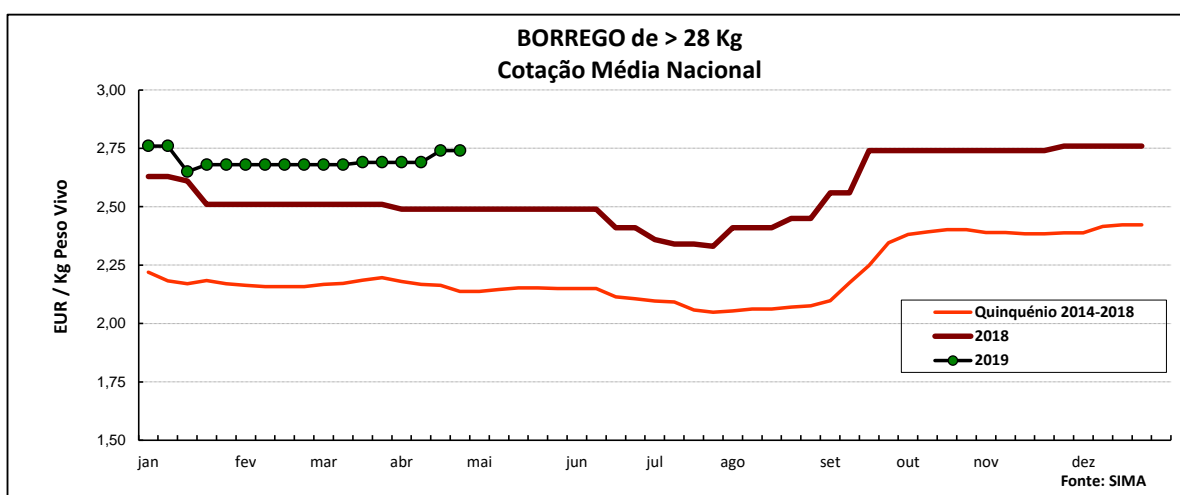
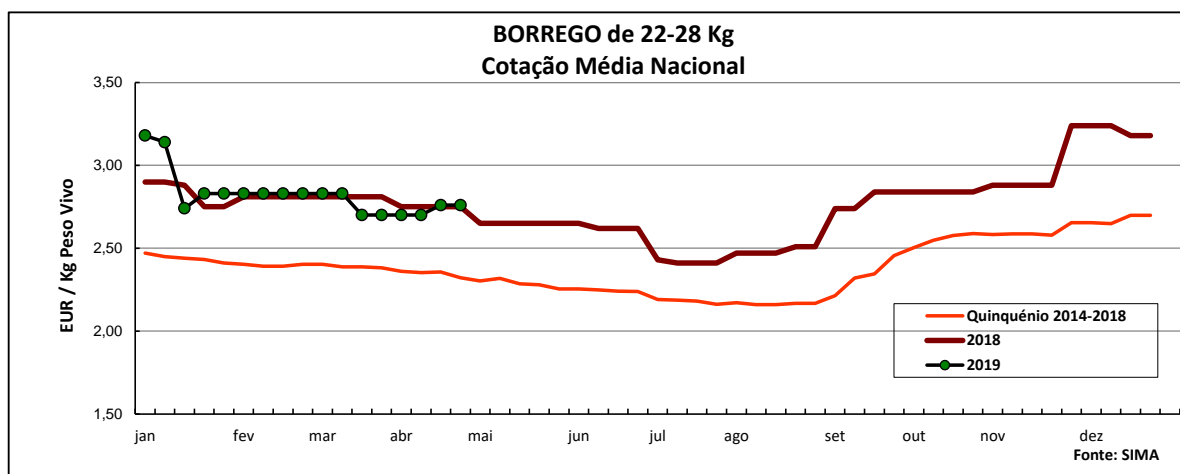
Em Trás-os-Montes a oferta de borrego foi relativamente abundante e a procura relativamente animada. Estabilidade de cotações dos borregos de <12 Kg e de 13-21 Kg nas três áreas de mercado analisadas, Alto Tâmega, Terra Fria e Terra Quente.

COTAÇÕES MÉDIAS NACIONAIS - SEMANAIS

PRODUTO	MÉDIA DA SEMANA	VARIÇÃO PERCENTUAL		
	EUR / Kg Peso Vivo	Semana Anterior	Semana Homóloga do ano anterior	Semana Homóloga do Quinquénio 2014-2018
Borrego de < 12 Kg	4,00	2,6	9,0	15,9
Borrego de 22-28 Kg	2,76	0,0	0,4	19,0
Borrego de > 28 Kg	2,74	0,0	10,0	28,0



Ovinos e Caprinos



COTAÇÕES MÉDIAS NACIONAIS - MENSAIS

Produto	março 2019 (EUR / Kg Peso Vivo)	Variação Percentual		
		fevereiro 2019	março 2018	março Quinquénio 2014-2018
Borrego de < 12 Kg	3,55	2,3	4,4	6,7
Borrego de 22-28 Kg	2,77	-2,3	-1,6	15,6
Borrego de > 28 Kg	2,69	0,2	7,0	23,2

Ovinos e Caprinos

CONJUNTURA SEMANAL - CAPRINOS

Na semana em análise a cotação média dos cabritos de <10 Kg baixou em relação à semana anterior nas regiões da Beira Interior (-7 cêntimos / Kg) e da Beira Litoral (-40 cêntimos / Kg); estabilidade destes animais em Trás-os-Montes .

Na Beira Interior a oferta de cabrito foi muito fraca na área de mercado da Guarda, fraca na Cova da Beira e média na Sertã; a procura foi fraca na Guarda, relativamente fraca na Cova da Beira e animada na Sertã. A oferta e a procura diminuíram na Guarda, o mesmo acontecendo às cotações dos cabritos de <10 Kg (-20 cêntimos / Kg).

Na Beira Litoral a oferta de cabrito foi fraca na área de mercado de Viseu e relativamente fraca em Coimbra; a procura foi relativamente fraca em Viseu e relativamente animada em Coimbra. Descida de cotações dos cabritos de <10 Kg em Coimbra (-30 cêntimos / Kg) e em Viseu (-50 cêntimos / Kg), o que se ficou a dever à diminuição da procura.

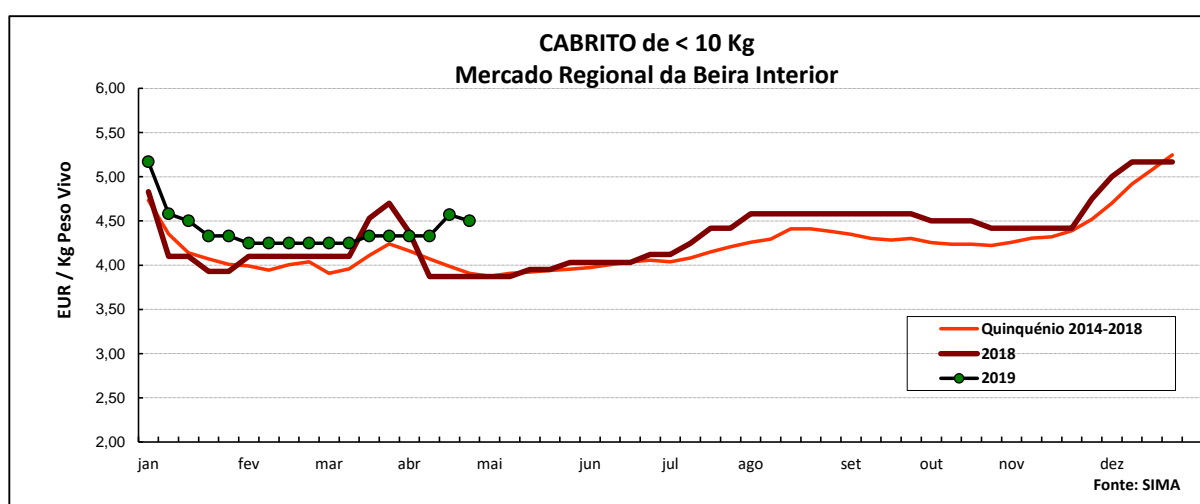
Em Trás-os-Montes a oferta de cabrito foi relativamente abundante e a procura foi relativamente animada. Estabilidade de cotações dos cabritos de <10 Kg nas três áreas de mercado analisadas, Alto Tâmega, Terra Fria e Terra Quente.

No Ribatejo e Oeste, na área de mercado do Ribatejo, a oferta de cabrito foi fraca e a procura foi relativamente fraca. A procura caiu em relação à semana anterior, tendo os cabritos de <10 Kg baixado -1,0 EUR / Kg e os de >10 Kg -1,5 EUR / Kg.

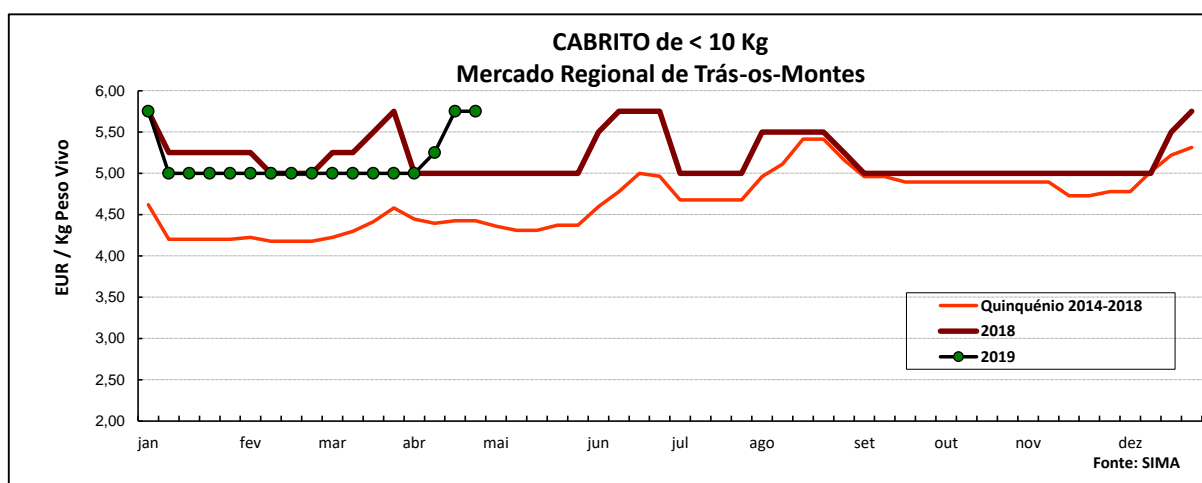
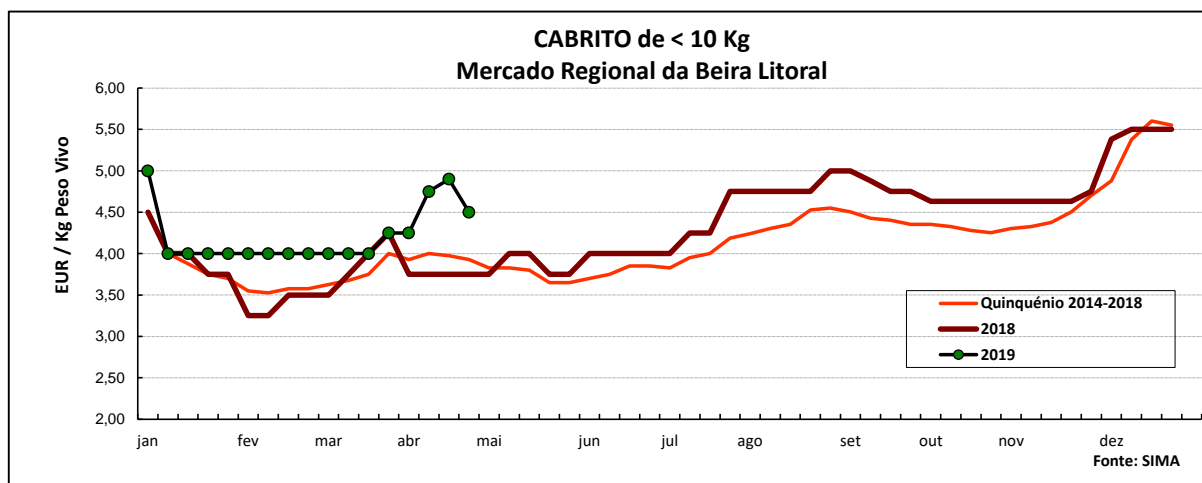
No Alentejo a oferta de cabrito foi fraca na área de mercado de Estremoz e média no Alentejo Norte; a procura foi fraca nas duas áreas referidas. Descida de cotações dos cabritos de <10 Kg no Alentejo Norte, -50 cêntimos / Kg.

COTAÇÕES MÉDIAS REGIONAIS - SEMANAIS

Cabrito < 10 Kg	MÉDIA DA SEMANA	VARIÇÃO PERCENTUAL		
	EUR / Kg Peso Vivo	Semana Anterior	Semana Homóloga do ano anterior	Semana Homóloga do Quinquénio 2014-2018
Beira Interior	4,50	-1,5	16,3	15,1
Beira Litoral	4,50	-8,2	20,0	14,5
Trás-os-Montes	5,75	0,0	15,0	29,8



Ovinos e Caprinos



COTAÇÕES MÉDIAS REGIONAIS - MENSAIS

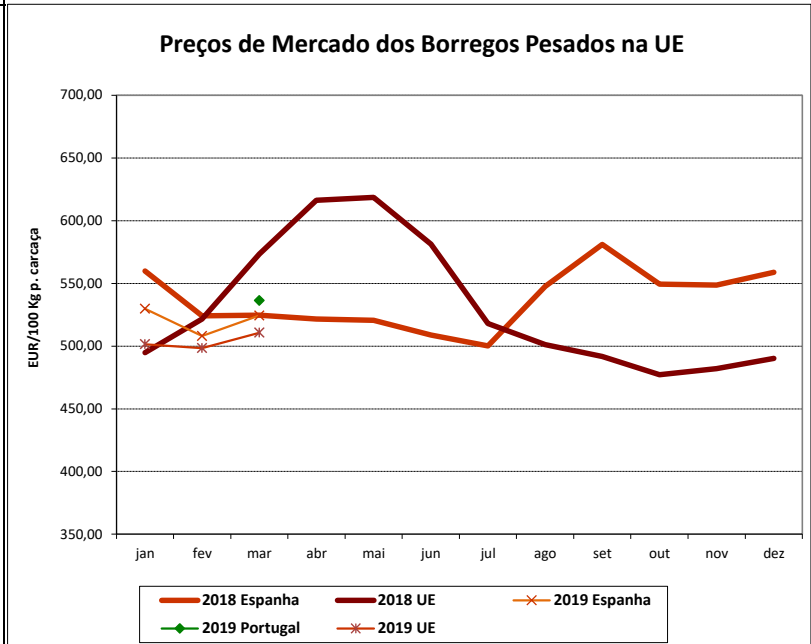
Cabrito < 10 Kg	março 2019 (EUR / Kg Peso Vivo)	Variação Percentual		
		fevereiro 2019	março 2018	março Quinquénio 2014-2018
Beira Interior	4,29	0,9	-0,4	5,9
Beira Litoral	4,06	1,6	6,9	9,0
Trás-os-Montes	5,00	0,0	-6,5	15,1

Ovinos e Caprinos

PREÇOS MÉDIOS DE MERCADO NA U.E.

1. BORREGOS PESADOS

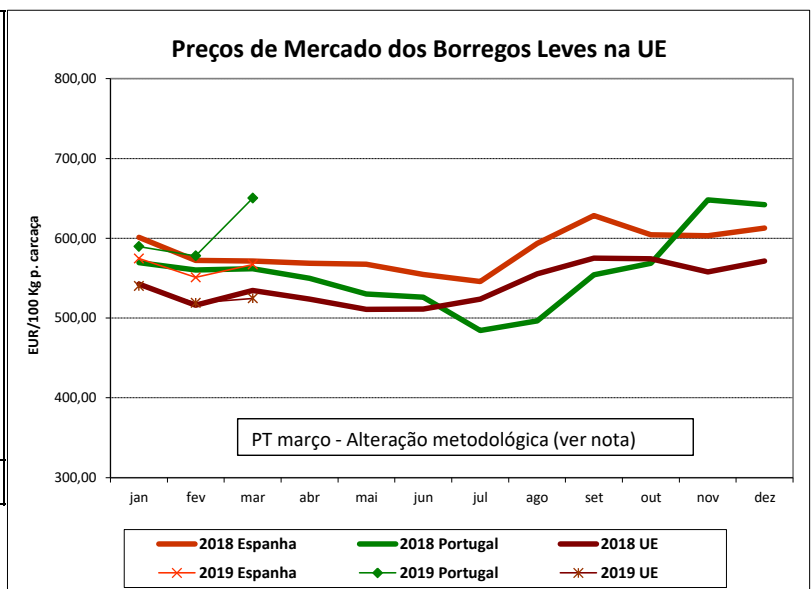
PAÍSES	EUR / 100 Kg Peso Carcaça		VAR.% Sem. Ant.
	SEMANA DE 08/04 a 14/04/2019	SEMANA DE 01/04 a 07/04/2019	
Bélgica	558,10	548,90	1,7
Dinamarca		472,78	
Alemanha	548,34	556,37	-1,4
Estónia			
Espanha	537,83	537,83	0,0
França	667,00	659,00	1,2
Croácia	518,79	630,62	-17,7
Irlanda	529,06	514,28	2,9
Itália	588,00	551,00	6,7
Chipre	454,00	466,00	-2,6
Letónia	333,76	434,31	-23,2
Lituânia	435,67	378,29	15,2
Hungria			
Países Baixos	558,03	573,44	-2,7
Áustria	566,00	568,00	-0,4
Polónia		466,02	
Portugal	547,50	537,50	1,9
Roménia	284,36	241,72	17,6
Eslovénia	530,06	577,42	-8,2
Finlândia	361,77	361,77	0,0
Suécia	528,34	528,34	0,0
Reino Unido	538,81	545,70	-1,3
U.E.	552,86	553,97	-0,2



Nota: Em março de 2019 Portugal alterou a metodologia de cálculo do preço dos borregos leves (passando a incluir todas as categorias de borregos com peso de carcaça inferior a 13 Kg) e passou a comunicar o preço dos borregos pesados.

2. BORREGOS LEVES

Bulgária	617,73	617,72	0,0
Grécia		442,35	
Espanha	580,13	580,13	0,0
Croácia	602,86	635,98	-5,2
Itália	751,00	735,00	2,2
Letónia	411,78	389,36	5,8
Hungria	633,01	628,89	0,7
Polónia			
Portugal	685,50	666,80	2,8
Roménia	393,14	435,10	-9,6
Eslovénia	549,85	569,06	-3,4
Eslováquia	543,72	439,65	23,7
U.E.	574,83	571,46	0,6



Fonte: Comissão Europeia - Regulamento de Execução (UE) 2017/1185

Ovinos e Caprinos

COMÉRCIO INTERNACIONAL - janeiro a fevereiro

ENTRADAS		SAÍDAS		Var. %	Var. %
2019	2018	2019	2018	ENTRADAS 19/18	SAÍDAS 19/18

Cabeças

Outros Ovinos Vivos	47 161	24 294	56 595	36 563	94,1	54,8
Ovinos Rep.Raça Pura	481		18			
Outros Caprinos Vivos	20					
Caprinos Rep.Raça Pura	560					

tonelada

Carne Ovino Congelada	201,8	391,3	28,6	36,0	-48,4	-20,5
Carne Ovino Fresca/Refrig.	464,8	522,3	39,0	36,8	-11,0	6,1
Outros Ovinos Vivos	1 089,2	635,6	2 194,8	1 258,1	71,4	74,5
Ovinos Rep.Raça Pura	15,0		1,3			
Miudezas Ovino/Cap.	19,1	7,6	6,8	12,9	149,8	-46,9
Carne Caprino Congelada	107,9	87,7	4,2	3,4	23,0	21,8
Carne Caprino Fres/Refrig.	96,9	171,1	0,2	0,3	-43,3	-25,5
Outros Caprinos Vivos	0,2					
Caprinos Rep.Raça Pura	11,2					
TOTAL - Ovinos	1 790,0	1 556,8	2 270,5	1 343,8	15,0	69,0
TOTAL - Caprinos	216,2	258,8	4,4	3,7	-16,4	18,2

1000 EUR

Carne Ovino Congelada	1 144,1	2 379,4	125,6	180,5	-51,9	-30,4
Carne Ovino Fresca/Refrig.	2 531,5	2 257,8	192,7	148,5	12,1	29,8
Outros Ovinos Vivos	3 131,9	1 988,4	7 796,1	4 808,5	57,5	62,1
Ovinos Rep.Raça Pura	33,9		2,4			
Miudezas Ovino/Cap.	23,8	34,1	3,3	37,0	-30,2	-91,0
Carne Caprino Congelada	684,7	551,5	34,0	23,2	24,1	46,6
Carne Caprino Fres/Refrig.	468,8	820,8	1,0	1,0	-42,9	-2,9
Outros Caprinos Vivos	0,7					
Caprinos Rep.Raça Pura	38,4					
TOTAL - Ovinos	6 865,1	6 659,6	8 120,1	5 174,4	3,1	56,9
TOTAL - Caprinos	1 192,7	1 372,4	35,0	24,2	-13,1	44,5

FONTE: INE (dados preliminares)

Ovinos e Caprinos

ÍNDICE DE PREÇOS DE PRODUTOS AGRÍCOLAS NO PRODUTOR (Base 2015)

(Continente)

	março 2019	fevereiro 2019	março 2018	Var. % Mês ant.	Var. % Mês ano ant.
Ovinos e Caprinos	117,30	115,37	112,93	1,7	3,9

FONTE: INE

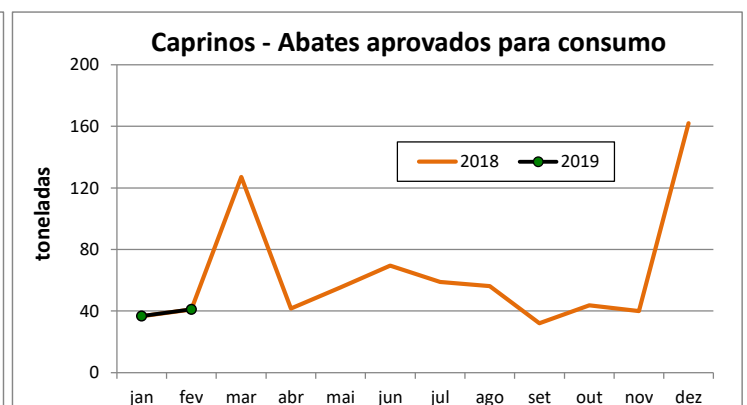
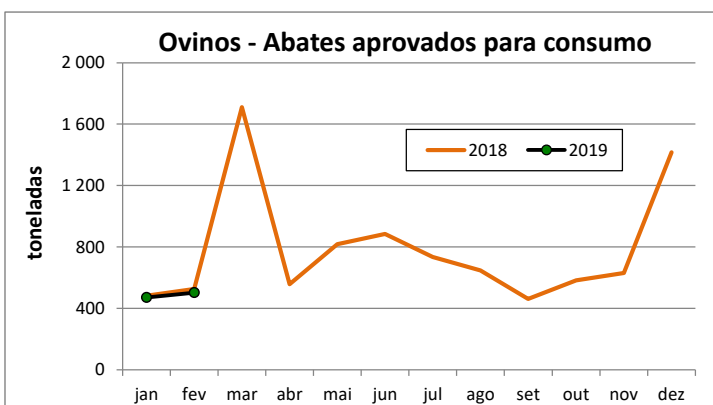
ABATES APROVADOS PARA CONSUMO - janeiro a fevereiro

(Portugal)

	Cabeças		tonelada		Var. Cabeças (%)	Var. tonel. (%)
	2019	2018	2019	2018	Acum.ano ant.	Acum.ano ant.
Borregos de <10 Kg	27 507	29 995	181,6	196,0	-8,3	-7,4
Borregos de >10 Kg	47 661	48 448	668,0	677,7	-1,6	-1,4
Adultos	6 146	6 447	123,4	133,5	-4,7	-7,6
TOTAL - Ovinos	81 314	84 890	972,9	1 007,1	-4,2	-3,4

Cabritos	7 991	8 063	46,7	47,4	-0,9	-1,5
Adultos	1 666	1 523	28,6	30,3	9,4	-5,6
TOTAL - Caprinos	9 657	9 586	75,3	77,7	0,7	-3,1

FONTE: INE (dados provisórios)



Para consulta de preços de produtos agrícolas consultar o site:
www.gpp.pt/index.php/sima/sistema-de-informacao-de-mercados-agricolas-sima
 O SIMA no Facebook - <http://www.facebook.com/SIMA.Portugal>

O conhecimento do mercado é a chave do sucesso!

O disponibiliza informação essencial para os empresários agrícolas e outros agentes tomarem as melhores decisões

Coordenação Central

Gabinete de Planeamento, Políticas e Administração Geral

Direção de Serviços de Estatística

Divisão de Estatística

SISTEMA DE INFORMAÇÃO DE MERCADOS AGRÍCOLAS

Praça do Comércio

1149-010 LISBOA

Tel: 213 234 600

Fax: 213 234 603

 E-mail: sima@gpp.pt