

Newsletter

Informação Semanal – 22-04 a 28-04-2019

As Newsletter do SIMA podem também ser consultadas no facebook em:
<https://www.facebook.com/SIMA.Portugal>

Bovinos

CONJUNTURA SEMANAL

Na semana em análise as cotações médias nacionais dos novilhos e novilhas de 12-18 meses, de raça Turina e cruzado de Charolês, mantiveram-se estáveis em relação à semana anterior.

Na região do Entre Douro e Minho a oferta e a procura de bovinos foram médias e equilibradas. Nas duas áreas de mercado desta região, Entre Douro e Minho e Ribadouro, as cotações pautaram-se pela estabilidade em relação à semana anterior.

Na Beira Litoral a oferta de bovinos foi fraca e a procura média em todas as áreas de mercado Viseu, Coimbra e Aveiro. As cotações mantiveram-se estáveis em ambas as áreas de mercado.

Na Beira Interior a oferta de bovinos foi abundante na área de mercado de Castelo Branco e média na Guarda e a procura foi média na área de mercado de Castelo Branco e fraca na área de mercado da Guarda. As cotações mantiveram-se estáveis em ambas as áreas de mercado.

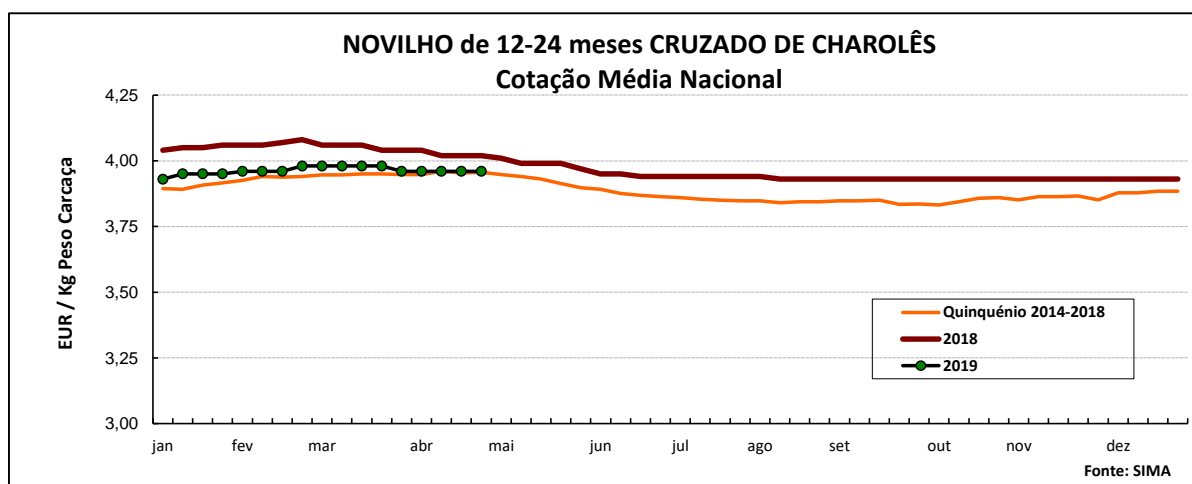
No Ribatejo e Oeste, na área de mercado do Ribatejo, a oferta e a procura de bovinos foram médias. As cotações mantiveram-se estáveis em todas as categorias e áreas de mercado, em relação á semana anterior.

No Alentejo a oferta e a procura de bovinos foram médias nas áreas de mercado de Elvas, Beja, Estremoz e Alentejo Litoral. Na área de mercado do Alentejo Norte e Évora a oferta foi média e a procura animada. Na área de mercado de Elvas verificou-se nas vitelas de 6 a 8 meses cruzado de Charolês uma descida de 50 cêntimos/Kg na cotação mínima, 60 cêntimos/Kg na cotação máxima e 60 cêntimos/Kg na cotação mais frequente. Verificando-se manutenção das cotações nas restantes áreas de mercado e categorias.

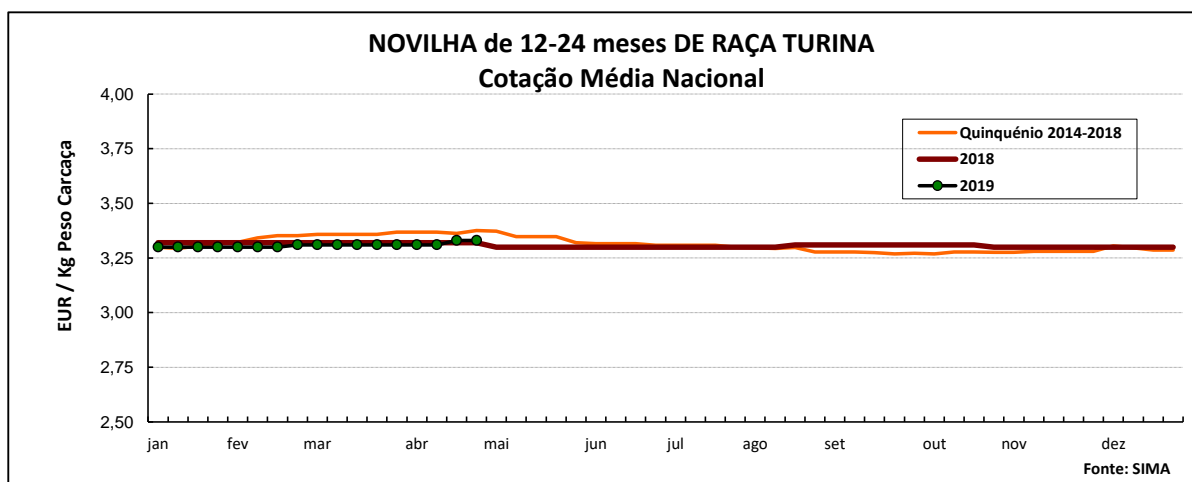
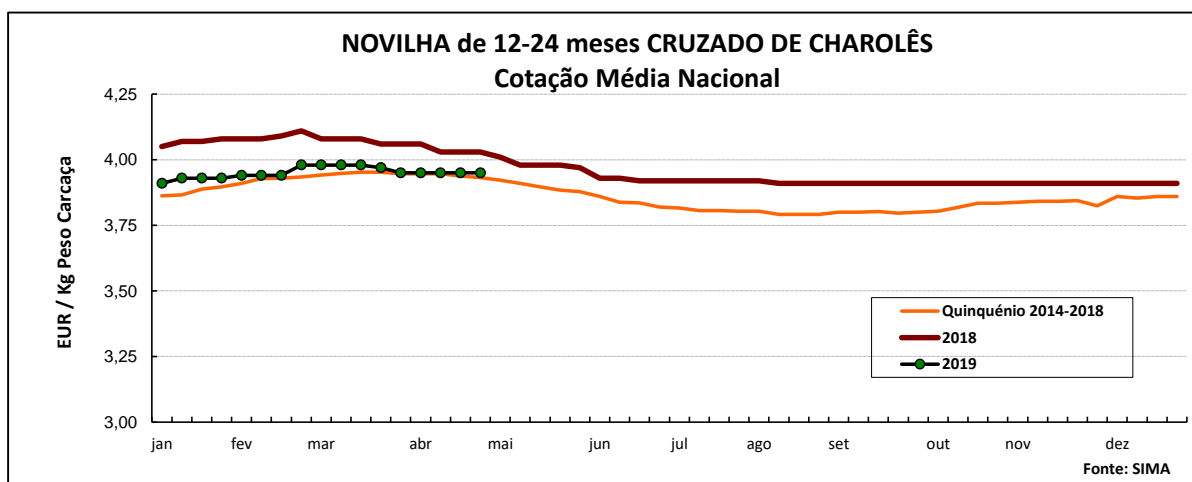
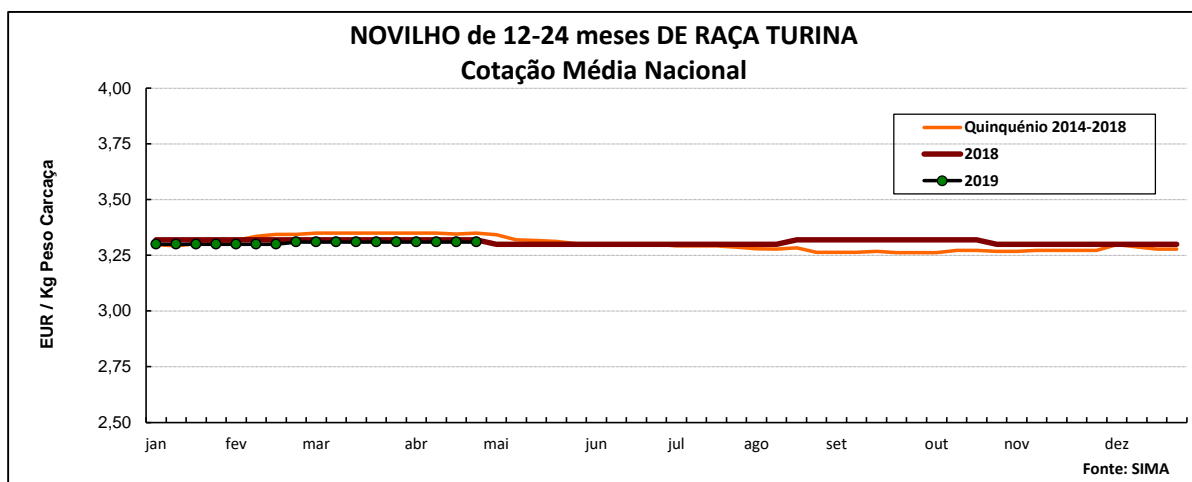
A tendência da Bolsa do Bovino foi de manutenção das cotações, em todas as categorias.

COTAÇÕES MÉDIAS NACIONAIS - SEMANAIS

PRODUTO	MÉDIA DA SEMANA	VARIÇÃO PERCENTUAL		
	EUR / Kg P.Carçaça	Semana Anterior	Semana Homóloga do ano anterior	Semana Homóloga do Quinquénio 2014-2018
Novilho 12-24 meses cruz.Charolês	3,96	0,0	-1,5	0,0
Novilho 12-24 meses Turina	3,31	0,0	-0,3	-1,2
Novilha 12-24 meses cruz.Charolês	3,95	0,0	-2,0	0,5
Novilha 12-24 meses Turina	3,33	0,0	0,3	-1,5



Bovinos



COTAÇÕES MÉDIAS NACIONAIS - MENSAIS

Produto	março 2019 (EUR / Kg P.Carcça)	Variação Percentual		
		fevereiro 2019	março 2018	janeiro Quinquénio 2014-2018
Novilho 12-24 meses cruz.Charolês	3,98	0,1	-1,8	0,7
Novilho 12-24 meses Turina	3,31	0,2	-0,3	-1,2
Novilha 12-24 meses cruz.Charolês	3,97	0,3	-2,4	0,5
Novilha 12-24 meses Turina	3,31	0,2	-0,3	-1,5

Bovinos

PREÇOS MÉDIOS DE BOVINOS segundo a Grelha Comunitária de Classificação de Carcaças Semana de 15/04 a 21/04/2019

EUR / Kg peso carcaça

	REGIÕES					Preço médio CONTINENTE	Preço médio PORTUGAL
	Norte	Centro	L.Vale Tejo	Alentejo	Açores		
Vitelão U2	4,08	4,00	4,03		3,39	4,05	4,02
Vitelão U3	4,05	3,98	4,00			4,02	4,02
Vitelão R2	3,99	3,97	3,97		3,23	3,98	3,73
Vitelão R3	3,95	3,95	3,92		3,17	3,93	3,87
Vitelão O2	3,76	3,93			3,10	3,79	3,41
Vitelão O3	3,74	3,91				3,75	3,75
Novilho U2	4,01	4,02	4,00	4,01	3,27	4,01	3,98
Novilho U3	3,97	4,01	3,99	4,00	3,14	3,99	3,97
Novilho R2	3,93	3,99	3,98	3,96	3,11	3,97	3,77
Novilho R3	3,89	3,96	3,95	3,94	3,07	3,94	3,88
Novilho O2	3,68	3,90	3,90	3,72	2,89	3,77	3,44
Novilho O3	3,57	3,84	3,85	3,65	2,83	3,69	3,62
Macho n.castr.>2anos - R3	2,70	3,72			2,20		2,67
Boi U2							
Boi U3							
Boi U4							
Boi R3	3,87						3,87
Boi R4							
Boi O3							
Boi O4							
Vaca R3	2,63		2,66	2,02	2,32	2,62	2,58
Vaca R4	2,50		1,90			2,46	2,46
Vaca O2	2,34		1,85	1,94	2,09	2,23	2,19
Vaca O3	2,29	2,46	1,70	1,80	2,06	2,25	2,18
Vaca O4	2,26				1,98	2,26	2,24
Vaca P2	2,09	2,14	1,50	1,70	1,94	2,05	2,00
Vaca P3	2,08	2,10			1,90	2,08	2,05
Novilha U2	4,10	4,07	4,10	4,00	3,30	4,09	4,08
Novilha U3	4,06	4,02	4,04			4,04	4,04
Novilha R2	3,99	3,96	3,98	3,90	3,22	3,97	3,94
Novilha R3	3,88	3,88	3,95		3,15	3,93	3,85
Novilha R4	3,81		3,93				3,89
Novilha O2	3,78	3,87	3,92	3,77	2,81	3,82	3,69
Novilha O3	3,65	3,84	3,86		2,58	3,73	3,54
Novilha O4	3,60						3,60

Fonte: GPP / SIMA

BOLSA DO BOVINO - Sessão nº 16 de 25 de abril de 2019

Categoria	Cotação da semana	Cotação semana anterior	Varição Sem. Ant. (Cêntimos)	Varição Sem. Ant. (%)
Novilhos	4,00	4,00	0,0	0,0
Novilhas	4,00	4,00	0,0	0,0
Vitela	4,70	4,70	0,0	0,0
Vacas	2,25	2,25	0,0	0,0

Fonte: Bolsa do Bovino

Nota: Cotações em EUR / Kg peso carcaça classificação R

ÍNDICE DE PREÇOS DE PRODUTOS AGRÍCOLAS NO PRODUTOR (Base 2010)

(Continente)	março 2019	fevereiro 2019	março 2018
Bovinos	104,80	105,51	105,07

Var. % Mês ant.	Var. % Mês ano ant.
-0,7	-0,3

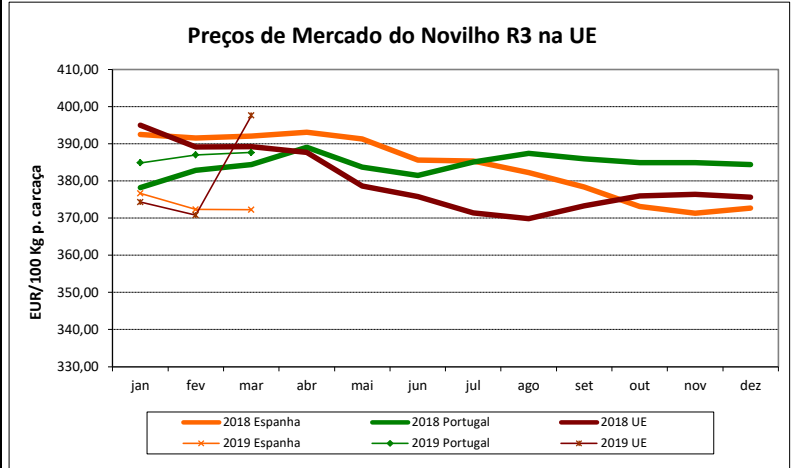
Fonte: INE

Bovinos

PREÇOS MÉDIOS DE MERCADO NA U.E.

I - NOVILHO R3 (BOI R3 na Irlanda e R.Unido)

PAÍSES	EURO / 100 Kg Peso Carçaça		VAR % Sem. Ant.
	SEMANA DE 15/04 a 21/04/2019	SEMANA DE 08/04 a 14/04/2019	
Bélgica	300,86	300,86	0,0
Bulgária			
República Checa	335,71	336,02	-0,1
Dinamarca	343,19	343,61	-0,1
Alemanha	356,15	356,03	0,0
Estónia			
Irlanda *	365,65	364,86	0,2
Grécia	398,60	398,60	0,0
Espanha	373,57	372,40	0,3
França	378,00	378,00	0,0
Croácia	355,44	349,84	1,6
Itália	395,97	395,97	0,0
Chipre			
Letónia		315,01	#VALOR!
Lituânia	290,41	287,14	1,1
Luxemburgo	345,16	356,23	-3,1
Hungria			
Malta			
Países Baixos	348,00	349,00	-0,3
Áustria	362,79	368,58	-1,6
Polónia	306,08	305,99	0,0
Portugal	387,80	387,70	0,0
Roménia	312,68	324,05	-3,5
Eslovénia	346,56	346,39	0,0
Eslováquia	343,70	347,04	-1,0
Finlândia	394,85	395,76	-0,2
Suécia	404,59	407,07	-0,6
Reino Unido *	400,55	398,90	0,4
U.E.	361,67	361,42	0,1



II. OUTROS BOVINOS

A. VITELOS MACHOS de 8 DIAS a 4 SEMANAS

A.1. VITELOS MACHOS DE RECRIA TIPO LEITEIRO

PAÍSES	EUR / Cabeça		VAR % Sem. Ant.
	SEMANA DE 15/04 a 21/04/2019	SEMANA DE 08/04 a 14/04/2019	
Bélgica	49,67	49,67	0,0
Dinamarca	80,37	80,38	0,0
Alemanha	101,86	97,77	4,2
Irlanda	121,02	103,23	17,2
Espanha	82,57	80,86	2,1
França	59,00	59,00	0,0
Itália	119,88	119,88	0,0
Países Baixos	100,00	96,00	4,2
Áustria	277,99	193,76	43,5
Polónia	154,31	164,11	-6,0
Portugal			
Roménia	77,57	78,53	-1,2
Reino Unido	40,84	49,51	-17,5
U.E.	98,89	95,93	3,1

A.2. VITELOS MACHOS DE RECRIA PARA CARNE

PAÍSES	EUR / Cabeça		VAR % Sem. Ant.
	SEMANA DE 15/04 a 21/04/2019	SEMANA DE 08/04 a 14/04/2019	
Bélgica	272,78	268,33	1,7
Dinamarca			
Alemanha	204,90	176,30	16,2
Irlanda	156,37	163,08	-4,1
Espanha	243,78	243,61	0,1
França	196,00	191,00	2,6
Itália	235,04	235,04	0,0
Países Baixos	206,00	202,00	2,0
Áustria	319,03	364,74	-12,5
Polónia	223,53	215,22	3,9
Portugal	78,49	78,49	0,0
Roménia	259,16	293,01	-11,6
Reino Unido	191,14	173,72	10,0
U.E.	208,62	202,91	2,8

B. BOVINOS PARA CARNE

B.1. VITELOS JOVENS PARA CARNE (machos e fêmeas de 6-12 meses)

PAÍSES	EUR / Kg Peso Vivo		VAR %
	SEMANA DE 15/04 a 21/04/2019	SEMANA DE 08/04 a 14/04/2019	
Bélgica	3,88	3,88	0,0
Alemanha	1,95	1,95	0,0
Irlanda	2,27	2,18	4,1
Espanha	2,79	2,80	-0,4
França	2,69	2,68	0,4
Itália	2,86	2,86	0,0
Áustria	2,24	2,42	-7,4
Polónia	2,13	2,13	0,0
Suécia	1,76	1,83	-3,7
Reino Unido	2,12	2,25	-5,9
U.E.	2,35	2,37	-0,7

B.2. NOVILHOS PARA CARNE (12-24 meses)

PAÍSES	EUR / Kg Peso Vivo		VAR %
	SEMANA DE 15/04 a 21/04/2019	SEMANA DE 08/04 a 14/04/2019	
Bélgica	3,60	3,60	0,0
Alemanha			
Irlanda	2,01	1,89	6,3
Espanha			
França	2,40	2,40	0,0
Itália	2,63	2,63	0,0
Áustria	1,84	2,31	-20,3
Polónia			
Suécia	1,74	1,86	-6,5
Reino Unido	2,09	2,20	-5,0
U.E.	2,25	2,28	-1,3

B.3. NOVILHAS PARA CARNE (12-24 meses)

PAÍSES	EUR / Kg Peso Vivo		VAR %
	SEMANA DE 15/04 a 21/04/2019	SEMANA DE 08/04 a 14/04/2019	
Bélgica	2,36	2,36	0,0
Irlanda	2,07	1,99	4,0
França	2,52	2,52	0,0
Itália	2,94	2,94	0,0
Áustria	1,83	1,82	0,5
Suécia	1,69	1,75	-3,3
Reino Unido	2,12	2,12	-0,3
U.E.	2,37	2,36	0,4

C. VITELOS ABATIDOS COM IDADE INFERIOR A 8 MESES

PAÍSES	EUR / 100 Kg Peso Carçaça		VAR %
	SEMANA DE 15/04 a 21/04/2019	SEMANA DE 08/04 a 14/04/2019	
Bélgica	562,55	562,55	0,0
Alemanha	428,00	439,00	-2,5
França	531,00	539,00	-1,5
Itália	466,00	459,00	1,5
Países Baixos	440,95	440,95	0,0
U.E.	483,73	486,04	-0,5

Fonte: Comissão Europeia - Regulamento de Execução (UE) 2017/1185

Bovinos

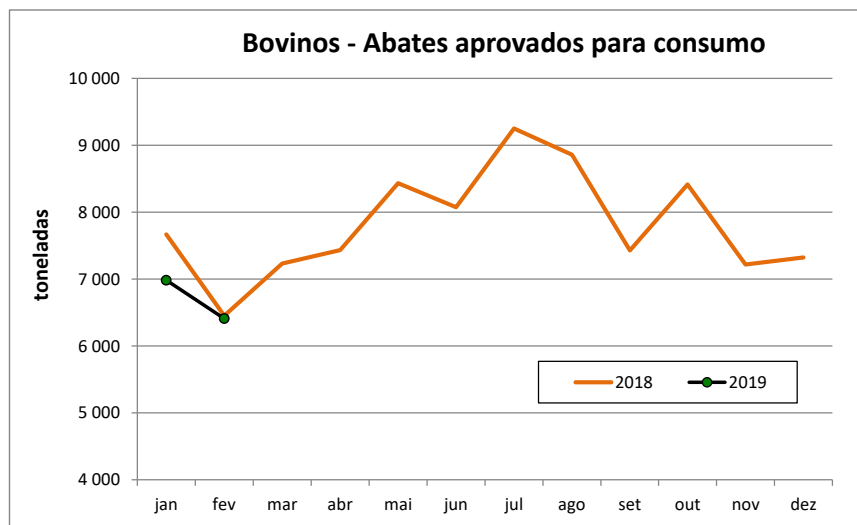
ABATES APROVADOS PARA CONSUMO - janeiro e fevereiro

(Portugal)

	Cabeças		tonelada	
	2019	2018	2019	2018
Vitela - V	6 465	6 722	918	939
Vitelão - Z	14 167	14 286	2 618	2 623
Novilhos	15 694	17 452	4 966	5 453
Bois	168	194	59	63
Vacas	11 769	12 109	3 239	3 264
Novilhas	6 881	7 707	1 593	1 778
TOTAL	55 144	58 470	13 393	14 121

Var.Cabeças (%)	Var.toneladas (%)
Acum.ano ant.	Acum.ano ant.
-3,8	-2,2
-0,8	-0,2
-10,1	-8,9
-13,4	-5,6
-2,8	-0,8
-10,7	-10,4
-5,7	-5,2

FORNTE: INE (dados provisórios)



Bovinos

COMÉRCIO INTERNACIONAL - janeiro a fevereiro

ENTRADAS		SAÍDAS		Var. % Entradas 2019/2018	Var. % Saídas 2019/2018
2019	2018	2019	2018		

Cabeças

Outros Bovinos Vivos	398	138	13 266	18 951	188,4	-30,0
Bov. Rep. Raça Pura	25	54	336	185	-53,7	81,6
TOTAL	423	192	13 602	19 136	120,3	-28,9

tonelada

Carne Congelada	2 854,1	2 525,5	267,3	150,9	13,0	77,1
Carne Fresca/Refrig.	18 328,1	15 067,6	1 683,6	1 610,6	21,6	4,5
Outros Bovinos Vivos	112,6	62,8	4 833,4	6 654,6	79,3	-27,4
Bov. Rep. Raça Pura	9,5	17,2	187,7	93,0	-44,5	101,8
Miudezas	450,0	445,1	68,8	73,7	1,1	-6,7
TOTAL	21 754,3	18 118,3	7 040,8	8 582,9	20,1	-18,0


1000 EUR

Carne Congelada	12 497,5	10 416,4	1 325,7	817,3	20,0	62,2
Carne Fresca/Refrig.	83 777,5	69 854,4	4 546,2	4 779,1	19,9	-4,9
Outros Bovinos Vivos	257,5	221,8	12 780,9	17 027,1	16,1	-24,9
Bov. Rep. Raça Pura	25,1	132,6	233,0	152,3	-81,1	53,0
Miudezas	1 004,2	1 035,4	112,4	89,3	-3,0	25,8
TOTAL	97 561,7	81 660,6	18 998,2	22 865,1	19,5	-16,9

FONTE: INE (2017 - dados provisórios; 2018 - dados preliminares)

Para consulta de preços de produtos agrícolas consultar o site:
www.gpp.pt/index.php/sima/sistema-de-informacao-de-mercados-agricolas-sima
 O SIMA no Facebook - <http://www.facebook.com/SIMA.Portugal>

O conhecimento do mercado é a chave do sucesso!

O  disponibiliza informação essencial para os empresários agrícolas e outros agentes tomarem as melhores decisões

Coordenação Central

Gabinete de Planeamento, Políticas e Administração Geral

Direção de Serviços de Estatística

Divisão de Estatística

SISTEMA DE INFORMAÇÃO DE MERCADOS AGRÍCOLAS

Praça do Comércio

1149-010 LISBOA

Tel: 213 234 600

Fax: 213 234 603

E-mail: sima@gpp.pt