Newsletter

Informação Semanal – 15-04 a 21-04-2019

As Newsletter do SIMA podem também ser consultadas no facebook em: https://www.facebook.com/SIMA.Portugal

Ovinos e Caprinos

CONJUNTURA SEMANAL - OVINOS

Na semana em análise as cotações médias nacionais dos borregos analisados, de <12 Kg (+10 cêntimos / Kg), de 22-28 Kg (+6 cêntimos / Kg) e de >28 Kg (+5 cêntimos / Kg), apresentaram um ligeiro acréscimo em relação à semana anterior.

Na Beira Interior a oferta de borrego foi média na área de mercado da Cova da Beira e relativamente abundante em Castelo Branco e na Guarda; a procura foi relativamente animada em Castelo Branco e na Cova da Beira e muito animada na Guarda, com a passagem da quadra Pascal. Subida dos borregos de <12 Kg e de 13-21 Kg na Guarda (+30 cêntimos / Kg).

Na Beira Litoral a oferta e de borrego foi relativamente fraca e a procura animada nas duas áreas de mercado, Coimbra e Viseu. Subida de cotações dos cabritos de <10 Kg em Coimbra (+30 cêntimos / Kg) e em Viseu (+50 cêntimos / Kg na cot. máx.).

No Ribatejo e Oeste, na área de mercado do Ribatejo, a oferta e a procura de borrego foram médias. Estabilidade generalizada de cotações.

No Alentejo a oferta de borrego foi relativamente fraca nas áreas de mercado de Estremoz e Beja e média no Alentejo Norte, Alentejo Litoral, Évora e Elvas; a procura foi média em todas as áreas de mercado referidas. Subida de cotações dos borregos em Évora, +20 cêntimos / Kg para os animais de 13-21 Kg e >28 Kg e +10 cêntimos / Kg para os de 22-28 Kg.

Em Trás-os-Montes a oferta de borrego foi relativamente abundante e a procura relativamente animada, tendo ambas aumentado. Subida de cotações dos borregos de <12 Kg e de 13-21 Kg nas três áreas de mercado analisadas, Alto Tâmega, Terra Fria e Terra Quente, +25 cêntimos / Kg.

COTAÇÕES MÉDIAS NACIONAIS - SEMANAIS

PRODUTO	MÉDIA DA SEMANA	VARIAÇÃO PERCENTUAL		
	EUR / Kg Peso Vivo	Semana Anterior	Semana Homóloga do ano anterior	Semana Homóloga do Quinquénio 2014-2018
Borrego de < 12 Kg	**3,90**	2,6	4,0	9,9
Borrego de 22-28 Kg	**2,76**	2,2	0,4	16,9
Borrego de > 28 Kg	**2,74**	1,9	10,0	26,9

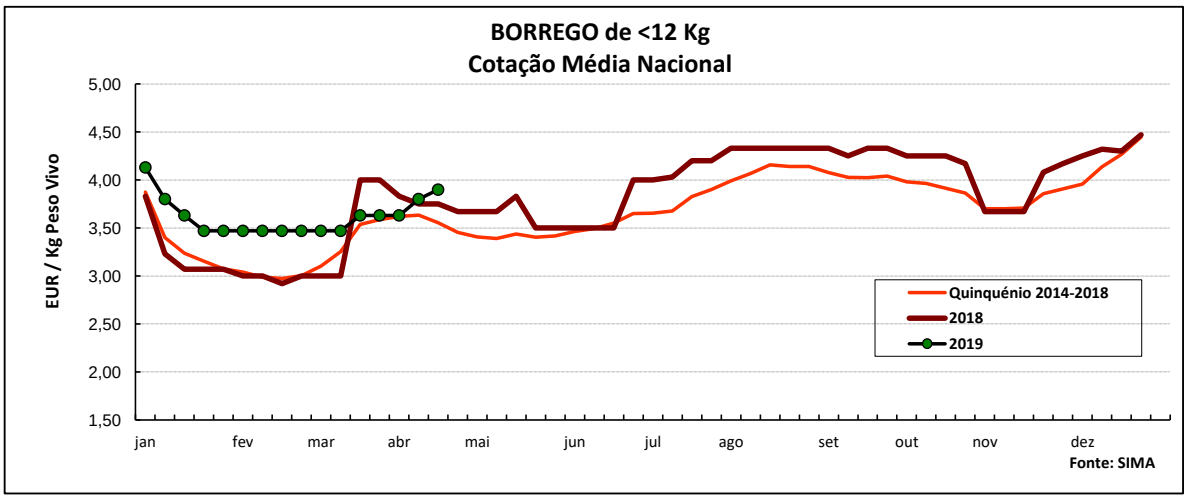

Ovinos e Caprinos

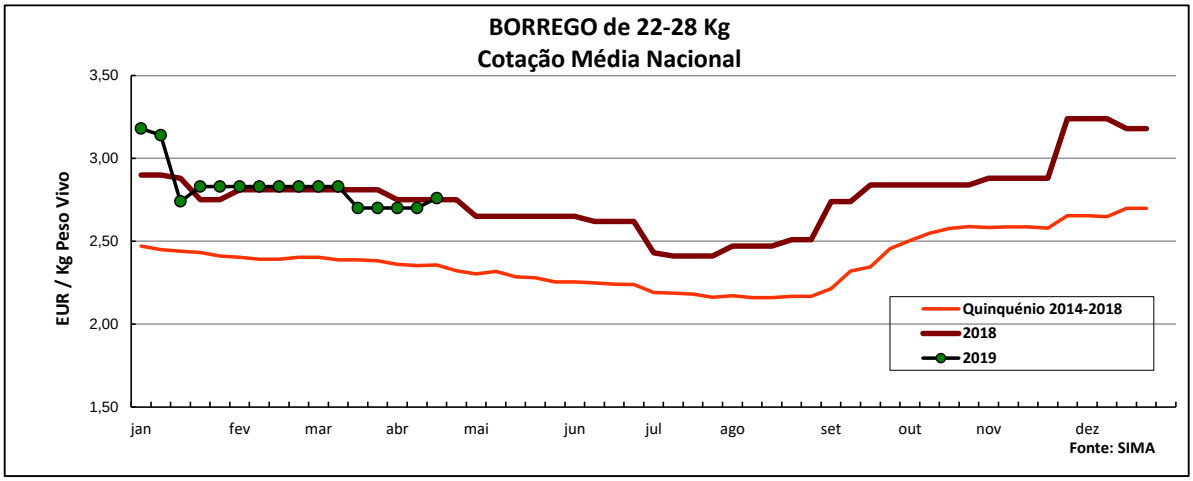

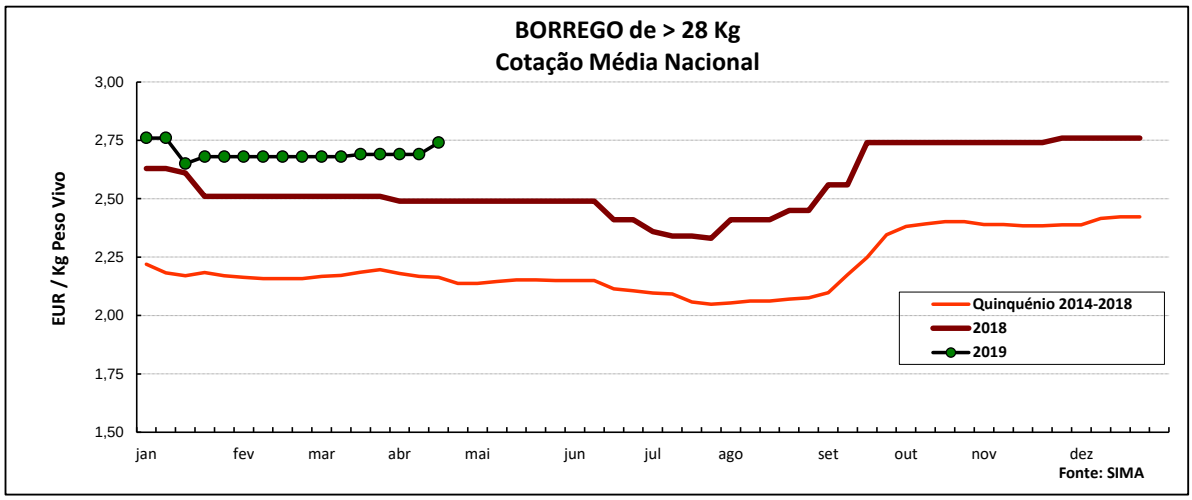

COTAÇÕES MÉDIAS NACIONAIS - MENSAIS

Produto	março 2019 (EUR / Kg Peso Vivo)	Variação Percentual		
		fevereiro 2019	março 2018	março Quinquénio 2014-2018
Borrego de < 12 Kg	**3,55**	2,3	4,4	6,7
Borrego de 22-28 Kg	**2,77**	-2,3	-1,6	15,6
Borrego de > 28 Kg	**2,69**	0,2	7,0	23,2

Ovinos e Caprinos

CONJUNTURA SEMANAL - CAPRINOS

Na semana em análise a cotação média dos cabritos de <10 Kg subiu em relação à semana anterior nas três regiões analisadas: Beira Interior (+24 cêntimos / Kg), Beira Litoral (+15 cêntimos / Kg) e Trás-os-Montes (+50 cêntimos / Kg).

Na Beira Interior a oferta de cabrito foi fraca na área de mercado da Cova da Beira, média na Sertã e relativamente abundante na Guarda; a procura foi relativamente fraca na Cova da Beira, animada na Sertã e muito animada na Guarda. Subida de cotações dos cabritos de <10 Kg na Guarda (+20 cêntimos / Kg) e na Sertã (+50 cêntimos / Kg).

Na Beira Litoral a oferta de cabrito foi fraca na área de mercado de Viseu e relativamente fraca em Coimbra; a procura foi animada nas duas áreas, com a passagem da quadra Pascal. Subida de cotações dos cabritos de <10 Kg em Coimbra (+30 cêntimos / Kg) e em Viseu (+25 cêntimos / Kg na cot. máx.).

Em Trás-os-Montes a oferta de cabrito foi relativamente abundante e a procura foi relativamente animada, tendo ambas aumentado em relação à semana anterior. Subida de cotações dos cabritos de <10 Kg nas três áreas de mercado analisadas, Alto Tâmega, Terra Fria e Terra Quente, +50 cêntimos / Kg.

No Ribatejo e Oeste, na área de mercado do Ribatejo, a oferta e a procura de cabrito foram médias, tendo ambas aumentado nas últimas semanas. Estabilidade de cotações dos cabritos.

No Alentejo a oferta de cabrito foi fraca na área de mercado de Estremoz e média no Alentejo Norte; a procura foi fraca nas duas áreas referidas. Nova subida de cotações dos cabritos de <10 Kg no Alentejo Norte, +50 cêntimos / Kg.

COTAÇÕES MÉDIAS REGIONAIS - SEMANAIS

Cabrito < 10 Kg	MÉDIA DA SEMANA	VARIAÇÃO PERCENTUAL		
	EUR / Kg Peso Vivo	Semana Anterior	Semana Homóloga do ano anterior	Semana Homóloga do Quinquénio 2014-2018
Beira Interior	**4,57**	5,5	18,1	14,5
Beira Litoral	**4,90**	3,2	30,7	23,1
Trás-os-Montes	**5,75**	9,5	15,0	29,8

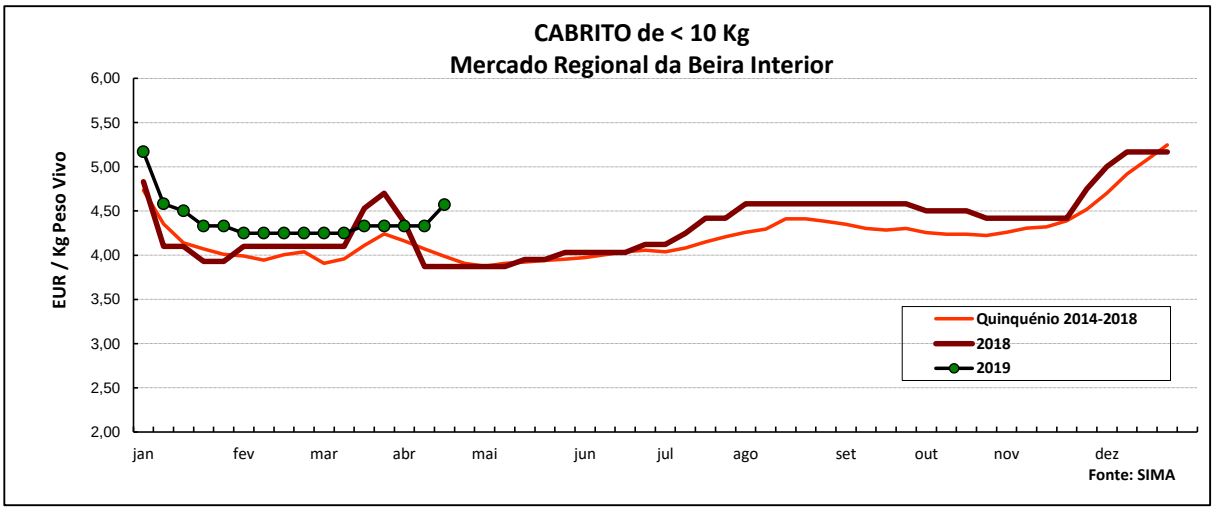

Ovinos e Caprinos

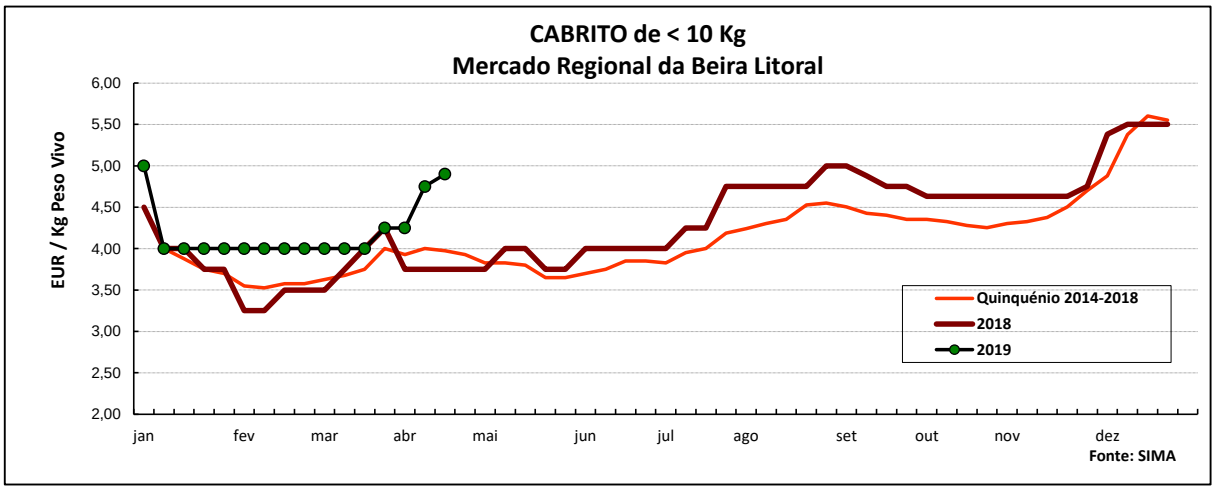

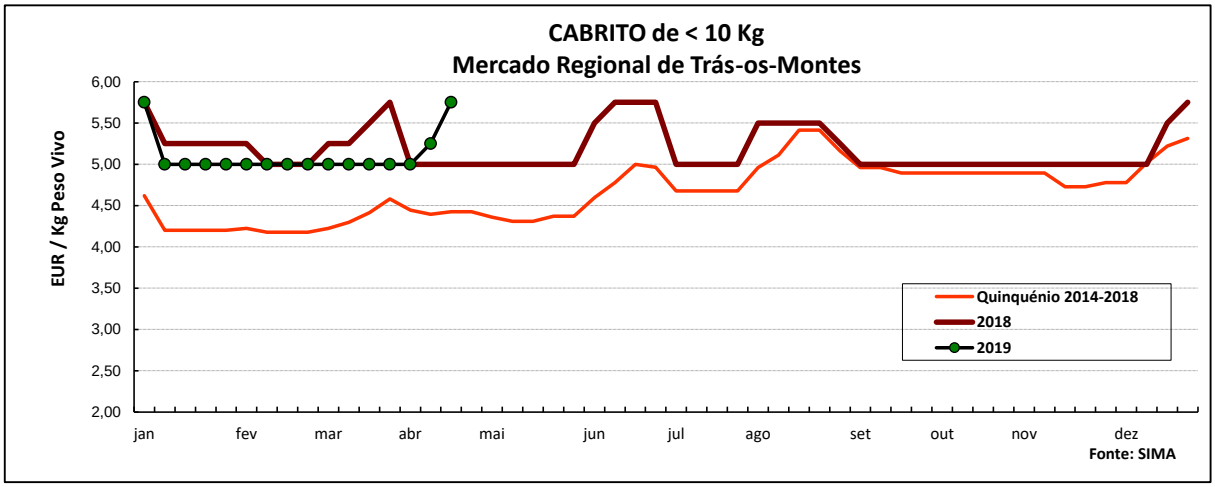

COTAÇÕES MÉDIAS REGIONAIS - MENSAIS

Cabrito < 10 Kg	março 2019 (EUR / Kg Peso Vivo)	Variação Percentual		
		fevereiro 2019	março 2018	março Quinquénio 2014-2018
Beira Interior	**4,29**	0,9	-0,4	5,9
Beira Litoral	**4,06**	1,6	6,9	9,0
Trás-os-Montes	**5,00**	0,0	-6,5	15,1

Ovinos e Caprinos

PREÇOS MÉDIOS DE MERCADO NA U.E.

1. BORREGOS PESADOS

PAÍSES	*EUR / 100 Kg Peso Carcaça*		VAR.% Sem. Ant.
	SEMANA DE 08/04 a 14/04/2019	SEMANA DE 01/04 a 07/04/2019	
Bélgica	548,90	536,30	2,3
Dinamarca	472,78	466,96	1,2
Alemanha	556,37	550,65	1,0
Estónia			
Espanha	537,83	537,80	0,0
França	659,00	639,00	3,1
Croácia	630,62	569,87	10,7
Irlanda	514,28	505,41	1,8
Itália	551,00	540,00	2,0
Chipre	466,00	472,00	-1,3
Letónia	434,31	400,93	8,3
Lituânia	378,29		
Hungria			
Países Baixos	573,44	532,30	7,7
Áustria	568,00	570,00	-0,4
Polónia	466,02	453,47	2,8
Portugal	537,50	537,50	0,0
Roménia		212,15	
Eslovénia	577,42	558,35	3,4
Finlândia	361,77	361,77	0,0
Suécia		528,34	
Reino Unido	546,04	531,43	2,7
U.E.	553,72	540,82	2,4

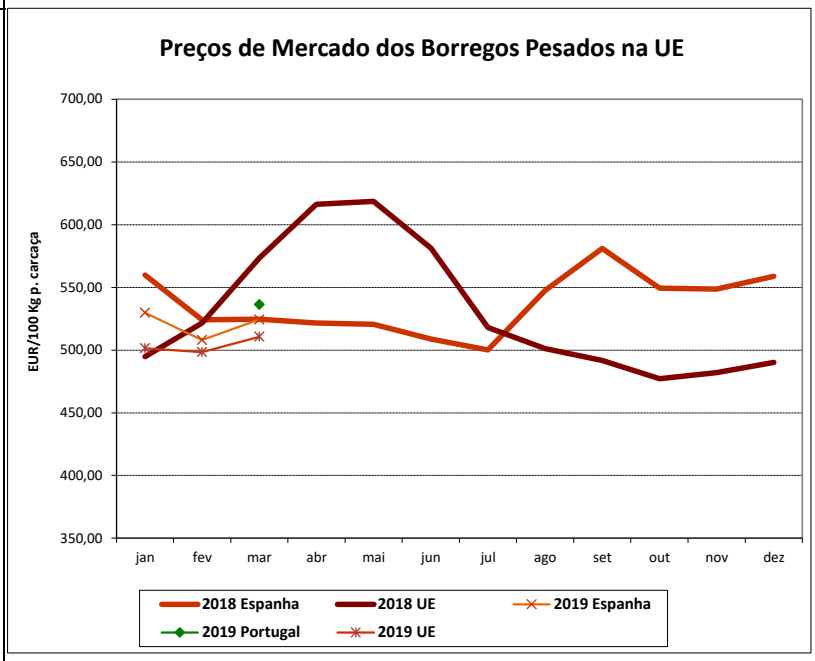

Nota: Em março de 2019 Portugal alterou a metodologia de cálculo do preço dos borregos leves (passando a incluir todas as categorias de borregos com peso de carcaça inferior a 13 Kg) e passou a comunicar o preço dos borregos pesados.

2. BORREGOS LEVES

Bulgária	617,72	614,57	0,5
Grécia		417,82	
Espanha	580,13	580,10	0,0
Croácia	635,98	655,92	-3,0
Itália	735,00	653,00	12,6
Letónia	389,36	347,68	12,0
Hungria	631,94	604,34	4,6
Polónia			
Portugal	666,80	650,40	2,5
Roménia		317,07	
Eslovénia	569,06	545,44	4,3
Eslováquia	439,65	525,79	-16,4
U.E.	564,20	549,98	2,6

Fonte: Comissão Europeia - Regulamento de Execução (UE) 2017/1185

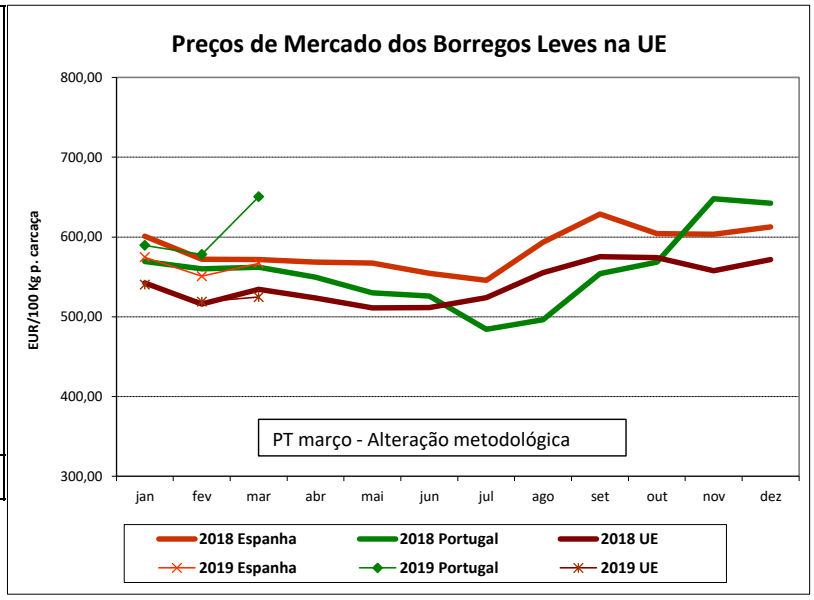

Ovinos e Caprinos

COMÉRCIO INTERNACIONAL - janeiro a fevereiro

	ENTRADAS		SAÍDAS		Var. %	Var. %
	2019	2018	2019	2018	ENTRADAS 19/18	SAÍDAS 19/18
						Cabeças
Outros Ovinos Vivos	47 161	24 294	56 595	36 563	94,1	54,8
Ovinos Rep.Raça Pura	481		18			
Outros Caprinos Vivos	20					
Caprinos Rep.Raça Pura	560					
						tonelada
Carne Ovino Congelada	201,8	391,3	28,6	36,0	-48,4	-20,5
Carne Ovino Fresca/Refrig.	464,8	522,3	39,0	36,8	-11,0	6,1
Outros Ovinos Vivos	1 089,2	635,6	2 194,8	1 258,1	71,4	74,5
Ovinos Rep.Raça Pura	15,0		1,3			
Miudezas Ovino/Cap.	19,1	7,6	6,8	12,9	149,8	-46,9
Carne Caprino Congelada	107,9	87,7	4,2	3,4	23,0	21,8
Carne Caprino Fres/Refrig.	96,9	171,1	0,2	0,3	-43,3	-25,5
Outros Caprinos Vivos	0,2					
Caprinos Rep.Raça Pura	11,2					
TOTAL - Ovinos	1 790,0	1 556,8	2 270,5	1 343,8	15,0	69,0
TOTAL - Caprinos	216,2	258,8	4,4	3,7	-16,4	18,2
						1000 EUR
Carne Ovino Congelada	1 144,1	2 379,4	125,6	180,5	-51,9	-30,4
Carne Ovino Fresca/Refrig.	2 531,5	2 257,8	192,7	148,5	12,1	29,8
Outros Ovinos Vivos	3 131,9	1 988,4	7 796,1	4 808,5	57,5	62,1
Ovinos Rep.Raça Pura	33,9		2,4			
Miudezas Ovino/Cap.	23,8	34,1	3,3	37,0	-30,2	-91,0
Carne Caprino Congelada	684,7	551,5	34,0	23,2	24,1	46,6
Carne Caprino Fres/Refrig.	468,8	820,8	1,0	1,0	-42,9	-2,9
Outros Caprinos Vivos	0,7					
Caprinos Rep.Raça Pura	38,4					
TOTAL - Ovinos	6 865,1	6 659,6	8 120,1	5 174,4	3,1	56,9
TOTAL - Caprinos	1 192,7	1 372,4	35,0	24,2	-13,1	44,5

FONTE: INE (dados preliminares)

Ovinos e Caprinos

ÍNDICE DE PREÇOS DE PRODUTOS AGRÍCOLAS NO PRODUTOR (Base 2015)

(Continente)

	fevereiro 2019	janeiro 2019	fevereiro 2018	Var. % Mês ant.	Var. % Mês ano ant.
Ovinos e Caprinos	115,37	117,03	109,73	-1,4	5,1

FONTE: INE

ABATES APROVADOS PARA CONSUMO - janeiro a fevereiro

(Portugal)

	Cabeças		tonelada		Var. Cabeças (%)	Var. tonel. (%)
	2019	2018	2019	2018	Acum.ano ant.	Acum.ano ant.
Borregos de <10 Kg	27 507	29 995	181,6	196,0	-8,3	-7,4
Borregos de >10 Kg	47 661	48 448	668,0	677,7	-1,6	-1,4
Adultos	6 146	6 447	123,4	133,5	-4,7	-7,6
TOTAL - Ovinos	81 314	84 890	972,9	1 007,1	-4,2	-3,4
Cabritos	7 991	8 063	46,7	47,4	-0,9	-1,5
Adultos	1 666	1 523	28,6	30,3	9,4	-5,6
TOTAL - Caprinos	9 657	9 586	75,3	77,7	0,7	-3,1

FONTE: INE (dados provisórios)

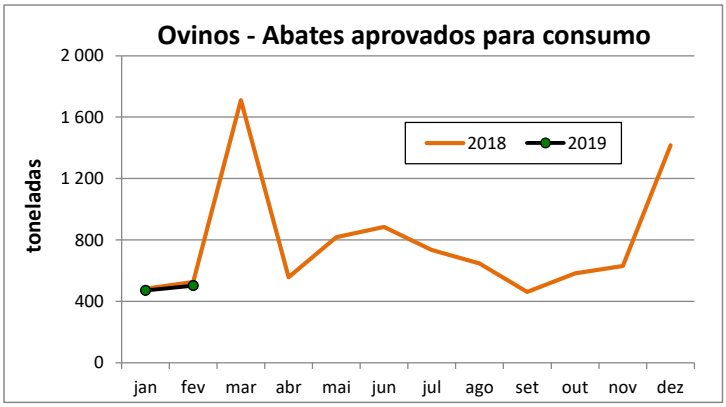

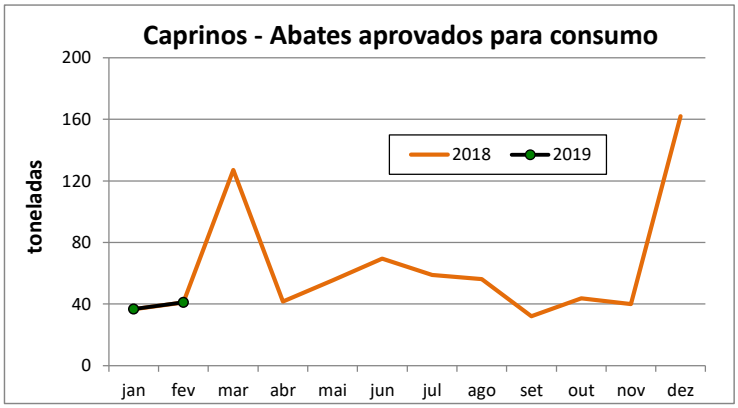

Para consulta de preços de produtos agrícolas consultar o site:
www.gpp.pt/index.php/sima/sistema-de-informacao-de-mercados-agricolas-sima
O SIMA no Facebook - http://www.facebook.com/SIMA.Portugal

O conhecimento do mercado é a chave do sucesso!

O SIMA disponibiliza informação essencial para os empresários agrícolas e outros agentes tomarem as melhores decisões

Coordenação Central
Gabinete de Planeamento, Políticas e Administração Geral
Direção de Serviços de Estatística
Divisão de Estatística
SISTEMA DE INFORMAÇÃO DE MERCADOS AGRÍCOLAS
Praça do Comércio
1149-010 LISBOA
Tel: 213 234 600
Fax: 213 234 603
E-mail: sima@gpp.pt