Newsletter

Informação Semanal – 15-04 a 21-04-2019

As Newsletter do SIMA podem também ser consultadas no facebook em: https://www.facebook.com/SIMA.Portugal

Bovinos

CONJUNTURA SEMANAL

Na semana em análise as cotações médias nacionais dos novilhos e novilhas de 12-18 meses, de raça Turina e cruzado de Charolês, mantiveram-se estáveis em relação à semana anterior, excepto as novilhas de raça Turina que registaram um acréscimo de 2 cêntimos/Kg.

Na região do Entre Douro e Minho a oferta e a procura de bovinos foram médias e equilibradas. Nas duas áreas de mercado desta região, Entre Douro e Minho e Ribadouro, as cotações pautaram-se pela estabilidade em relação à semana anterior.

Na Beira Litoral a oferta de bovinos foi fraca e a procura foi ligeiramente alta em todas as áreas de mercado Viseu, Coimbra e Aveiro. Na área de mercado de Aveiro as novilhas de 12 a 24 meses de raça Turina, registou um aumento de 40 cêntimos/Kg na cotação máxima e de 10 cêntimos/Kg na cotação mais frequente, os novilhos de 12 a 24 meses cruzado de Charolês desceu 20 cêntimos/Kg na cotação minima. Na área de mercado de Coimbra verificou-se nos novilhos/as de 12 a 24 meses de raça Turina um aumento de 10 cêntimos/Kg na cotação máxima e na cotação mais frequente. Na área de mercado de Viseu a vaca de abate cruzado de Charolês aumentou 80 cêntimos/Kg na cotação máxima. Nas restantes categorias e áreas de mercados verificou-se uma estabilidade generalizada das cotações em relação à semana anterior.

Na Beira Interior a oferta de bovinos foi abundante na área de mercado de Castelo Branco e Guarda e a procura foi média na área de mercado de Castelo Branco e fraca na área de mercado da Guarda. As cotações mantiveram-se estáveis em ambas as áreas de mercado.

No Ribatejo e Oeste, na área de mercado do Ribatejo, a oferta e a procura de bovinos foram médias. As cotações mantiveram-se estáveis em todas as categorias e áreas de mercado, em relação á semana anterior.

No Alentejo a oferta e a procura de bovinos foram médias nas áreas de mercado de Elvas, Beja, Estremoz e Alentejo Litoral. Na área de mercado do Alentejo Norte e Évora a oferta foi média e a procura animada. Na área de mercado de Beja verificou-se nos vitelos /as de 6 a 8 meses cruzado de Charolês uma descida de 10 cêntimos/Kg na cotação máxima e na cotação mais frequente. Verificando-se manutenção das cotações em todas as categorias e áreas de mercado.

A Bolsa do Bovino não se realizou esta quinta feira passada dia 18 de abril, por ser semana santa.

COTAÇÕES MÉDIAS NACIONAIS - SEMANAIS

PRODUTO	MÉDIA DA SEMANA	VARIAÇÃO PERCENTUAL		
	EUR / Kg P.Carcaça	Semana Anterior	Semana Homóloga do ano anterior	Semana Homóloga do Quinquénio 2014-2018
Novilho 12-24 meses cruz.Charolês	**3,96**	0,0	-1,5	0,3
Novilho 12-24 meses Turina	**3,31**	0,0	-0,3	-1,2
Novilha 12-24 meses cruz.Charolês	**3,95**	0,0	-2,0	0,3
Novilha 12-24 meses Turina	**3,33**	0,6	0,3	-0,9

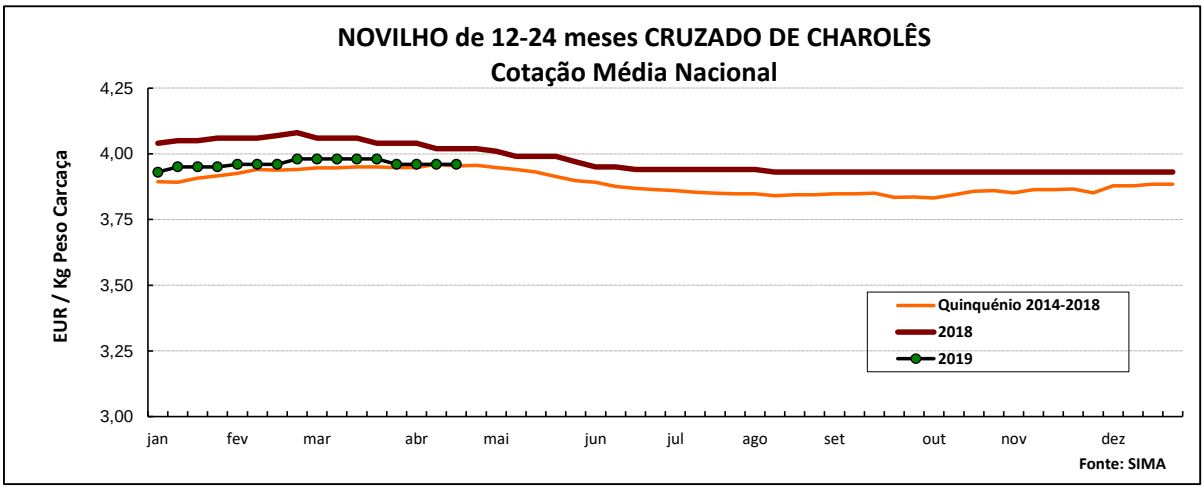

Bovinos

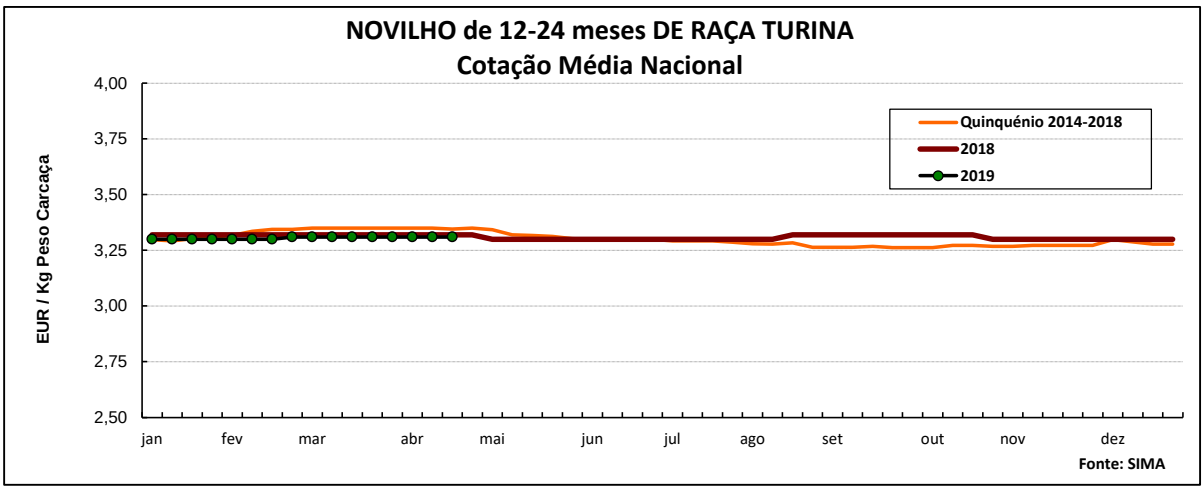

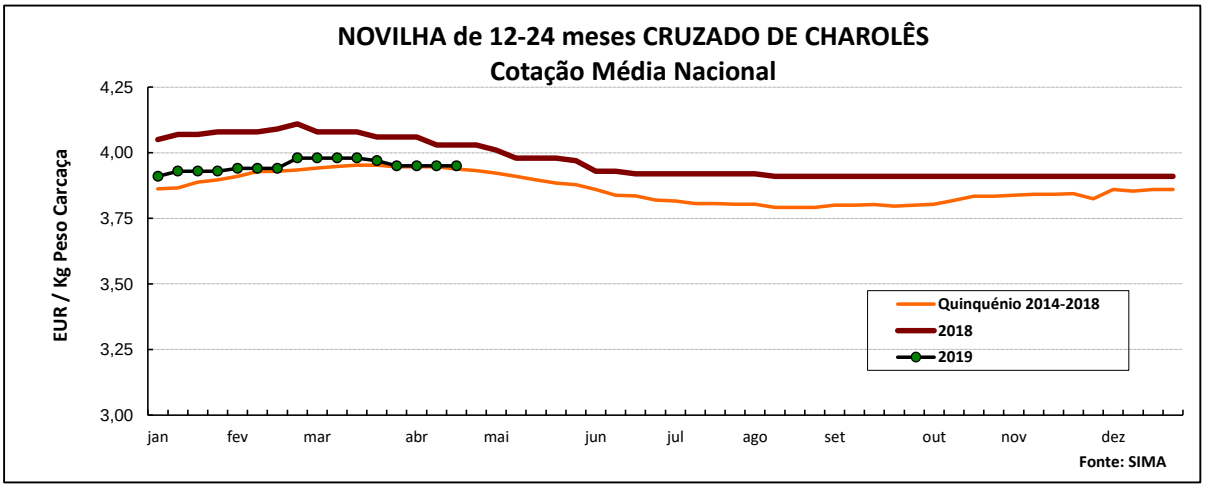

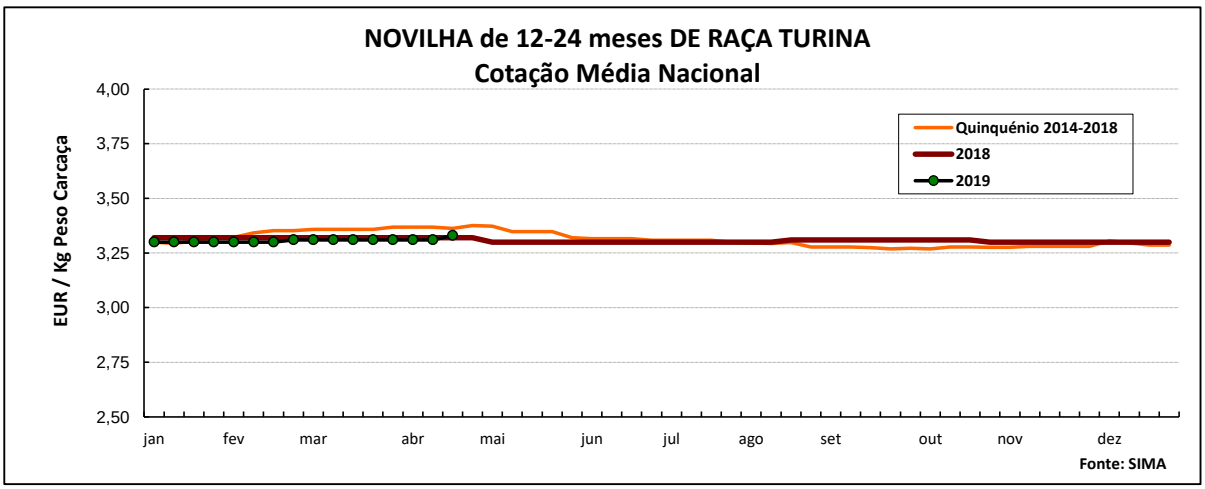

COTAÇÕES MÉDIAS NACIONAIS - MENSAIS

Produto	março 2019 (EUR / Kg P.Carcaça)	Variação Percentual		
		fevereiro 2019	março 2018	janeiro Quinquénio 2014-2018
Novilho 12-24 meses cruz.Charolês	**3,98**	0,1	-1,8	0,7
Novilho 12-24 meses Turina	**3,31**	0,2	-0,3	-1,2
Novilha 12-24 meses cruz.Charolês	**3,97**	0,3	-2,4	0,5
Novilha 12-24 meses Turina	**3,31**	0,2	-0,3	-1,5

Bovinos

PREÇOS MÉDIOS DE BOVINOS segundo a Grelha Comunitária de Classificação de Carcaças

Semana de 08/04 a 14/04/2019

EUR / Kg peso carcaça

	REGIÕES					Preço médio CONTINENTE	Preço médio PORTUGAL
	Norte	Centro	L.Vale Tejo	Alentejo	Açores		
Vitelão U2	4,08	4,00	4,02		3,38	4,05	4,02
Vitelão U3	4,05	3,98	4,00			4,02	4,02
Vitelão R2	3,99	3,97	3,97		3,22	3,98	3,73
Vitelão R3	3,96	3,94	3,90		3,17	3,93	3,86
Vitelão O2	3,77	3,93			3,08	3,80	3,40
Vitelão O3	3,74	3,92			3,05	3,75	3,66
Novilho U2	4,00	4,02	4,03	4,01	3,27	4,02	3,99
Novilho U3	3,97	4,01	3,99	4,00	3,14	3,99	3,97
Novilho R2	3,93	4,00	3,98	3,97	3,12	3,97	3,78
Novilho R3	3,89	3,96	3,95	3,93	3,06	3,93	3,88
Novilho O2	3,67	3,90	3,90	3,72	2,88	3,76	3,43
Novilho O3	3,57	3,84	3,85	3,65	2,83	3,68	3,61
Macho n.castr.>2anos - R3	2,70	3,71			2,20		2,67
Boi U2	3,90						3,90
Boi U3	3,88						3,88
Boi U4							
Boi R3	3,87						3,87
Boi R4							
Boi O3	3,87						3,87
Boi O4							
Vaca R3	2,63	3,05	2,66	2,02	2,31	2,62	2,58
Vaca R4	2,50	2,77	1,90			2,46	2,46
Vaca O2	2,34	2,54	1,85	1,94	2,09	2,23	2,19
Vaca O3	2,30	2,45	1,70	1,80	2,06	2,26	2,19
Vaca O4	2,26	2,20			1,95	2,26	2,23
Vaca P2	2,09	2,14	1,50	1,70	1,95	2,04	2,00
Vaca P3	2,08				1,91	2,08	2,05
Novilha U2	4,10	4,05	4,09	4,00		4,08	4,08
Novilha U3	4,06	4,01	4,04		3,22	4,05	4,02
Novilha R2	3,99	3,93	3,98	3,90	3,21	3,96	3,93
Novilha R3	3,88	3,89	3,96		3,15	3,93	3,85
Novilha R4		3,86	3,93				3,93
Novilha O2	3,79	3,84	3,92	3,77	2,81	3,81	3,68
Novilha O3	3,64	3,83	3,86		2,56	3,72	3,53
Novilha O4	3,60						3,60

FONTE: GPP / SIMA

BOLSA DO BOVINO - Sessão nº 15 de 11 de abril de 2019

Categoria	**Cotação da semana**	Cotação semana anterior	Variação Sem. Ant. (Cêntimos)	Variação Sem. Ant. (%)
Novilhos	4,00	4,00	0,0	0,0
Novilhas	4,00	4,00	0,0	0,0
Vitela	4,70	4,70	0,0	0,0
Vacas	2,25	2,25	0,0	0,0

Fonte: Bolsa do Bovino

Nota: Cotações em EUR / Kg peso carcaça classificação R

ÍNDICE DE PREÇOS DE PRODUTOS AGRÍCOLAS NO PRODUTOR (Base 2010)

(Continente)	**fevereiro 2019**	**janeiro 2019**	**fevereiro 2018**	**Var. % Mês ant.**	**Var. % Mês ano ant.**
Bovinos	105,51	105,53	104,28	0,0	1,2

FONTE: INE

Bovinos

PREÇOS MÉDIOS DE MERCADO NA U.E.

I - NOVILHO R3 (BOI R3 na Irlanda e R.Unido)

PAÍSES	*EURO / 100 Kg Peso Carcaça*		VAR %
	SEMANA DE 01/04 a 07/04/2019	SEMANA DE 25/03 a 31/03/2019	Sem. Ant.
Bélgica	300,68	300,23	0,1
Bulgária			
República Checa	336,45	334,60	0,6
Dinamarca	344,43	344,01	0,1
Alemanha	362,59	369,28	-1,8
Estónia			
Irlanda *	362,83	364,28	-0,4
Grécia	423,59	423,59	0,0
Espanha	378,90	371,24	2,1
Franca	380,00	383,00	-0,8
Croácia	362,67	363,36	-0,2
Itália	402,95	389,17	3,5
Chipre			
Letónia	228,64	262,01	-12,7
Lituânia	287,29	293,18	-2,0
Luxemburgo	367,50	369,07	-0,4
Hungria			
Malta			
Países Baixos	346,00	378,00	-8,5
Áustria	374,34	376,66	-0,6
Polónia	306,96	312,64	-1,8
Portugal	387,80	387,70	0,0
Roménia	324,15	321,21	0,9
Eslovénia	349,29	344,65	1,3
Eslováquia	345,59	348,21	-0,8
Finlândia	397,29	394,09	0,8
Suécia	407,63	406,90	0,2
Reino Unido *	397,95	396,99	0,2
U.E.	364,37	366,54	-0,6

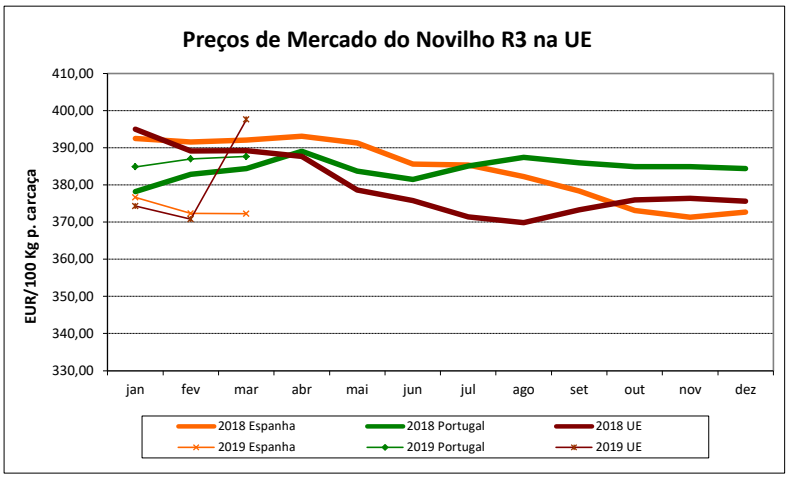

II. OUTROS BOVINOS

A. VITELOS MACHOS de 8 DIAS a 4 SEMANAS

A.1. VITELOS MACHOS DE RECRIA TIPO LEITEIRO

PAÍSES	*EUR / Cabeça*		VAR %
	SEMANA DE 01/04 a 07/04/2019	SEMANA DE 25/03 a 31/03/2019	Sem. Ant.
Bélgica	49,67	64,00	-22,4
Dinamarca	80,38	80,38	0,0
Alemanha	91,31	89,61	1,9
Irlanda	103,23	84,89	21,6
Espanha	79,94	78,47	1,9
Franca	59,00	59,00	0,0
Itália	117,24	117,24	0,0
Países Baixos	90,00	86,00	4,7
Áustria	354,89	199,79	77,6
Polónia	154,34	163,31	-5,5
Portugal			
Roménia	75,34	68,78	9,5
Reino Unido	39,97	37,99	5,2
U.E.	96,20	90,98	5,7

A.2. VITELOS MACHOS DE RECRIA PARA CARNE

PAÍSES	*EUR / Cabeça*		VAR %
	SEMANA DE 01/04 a 07/04/2019	SEMANA DE 25/03 a 31/03/2019	Sem. Ant.
Bélgica	270,00	283,89	-4,9
Dinamarca			
Alemanha	182,80	181,40	0,8
Irlanda	163,08	158,73	2,7
Espanha	246,13	243,31	1,2
Franca	196,00	195,00	0,5
Itália	234,12	234,12	0,0
Países Baixos	193,00	187,00	3,2
Áustria	356,44	331,02	7,7
Polónia	217,94	218,80	-0,4
Portugal	78,49	78,49	0,0
Roménia	261,35	288,98	-9,6
Reino Unido	172,03	179,61	-4,2
U.E.	203,49	203,86	-0,2

B. BOVINOS PARA CARNE

B.1. VITELOS JOVENS PARA CARNE (machos e fêmeas de 6-12 meses)

	EUR / Kg Peso Vivo		VAR %
Bélgica	3,88	3,88	0,0
Alemanha	1,95	1,95	0,0
Irlanda	2,18	2,17	0,5
Espanha	2,81	2,80	0,4
Franca	2,66	2,68	-0,7
Itália	2,86	2,86	0,0
Austria	2,44	2,39	2,1
Polónia	2,13	2,13	0,0
Suécia	1,83	1,79	2,3
Reino Unido	2,16	2,35	-8,1
U.E.	2,35	2,38	-1,4

B.2. NOVILHOS PARA CARNE (12-24 meses)

	EUR / Kg Peso Vivo		VAR %
Bélgica	3,60	3,60	0,0
Alemanha			
Irlanda	1,89	1,91	-1,0
Espanha			
Franca	2,40	2,41	-0,4
Itália	2,63	2,63	0,0
Austria	2,06	2,05	0,5
Polónia			
Suécia	1,86	1,72	8,3
Reino Unido	2,17	2,21	-1,7
U.E.	2,25	2,27	-0,5

B.3. NOVILHAS PARA CARNE (12-24 meses)

	EUR / Kg Peso Vivo		VAR %
Bélgica	2,36	2,36	0,0
Irlanda	1,99	1,97	1,0
Franca	2,52	2,52	0,0
Itália	2,94	2,94	0,0
Áustria	1,93	1,81	6,6
Suécia	1,78	1,64	8,4
Reino Unido	2,10	2,11	-0,7
U.E.	2,36	2,35	0,4

C. VITELOS ABATIDOS COM IDADE INFERIOR A 8 MESES

	EUR / 100 Kg Peso Carcaça		VAR %
Bélgica	564,25	564,25	0,0
Alemanha	441,00	445,00	-0,9
Franca	550,00	556,00	-1,1
Itália	467,00	465,00	0,4
Países Baixos	440,95	440,95	0,0
U.E.	491,12	493,02	-0,4

Fonte: Comissão Europeia - Regulamento de Execução (UE) 2017/1185

Bovinos

ABATES APROVADOS PARA CONSUMO - janeiro e fevereiro

(Portugal)	Cabeças		tonelada		Var.Cabeças (%)	Var.toneladas (%)
	2019	2018	2019	2018	Acum.ano ant.	Acum.ano ant.
Vitela - V	6 465	6 722	918	939	-3,8	-2,2
Vitelão - Z	14 167	14 286	2 618	2 623	-0,8	-0,2
Novilhos	15 694	17 452	4 966	5 453	-10,1	-8,9
Bois	168	194	59	63	-13,4	-5,6
Vacas	11 769	12 109	3 239	3 264	-2,8	-0,8
Novilhas	6 881	7 707	1 593	1 778	-10,7	-10,4
TOTAL	55 144	58 470	13 393	14 121	-5,7	-5,2

FONTE: INE (dados provisórios)

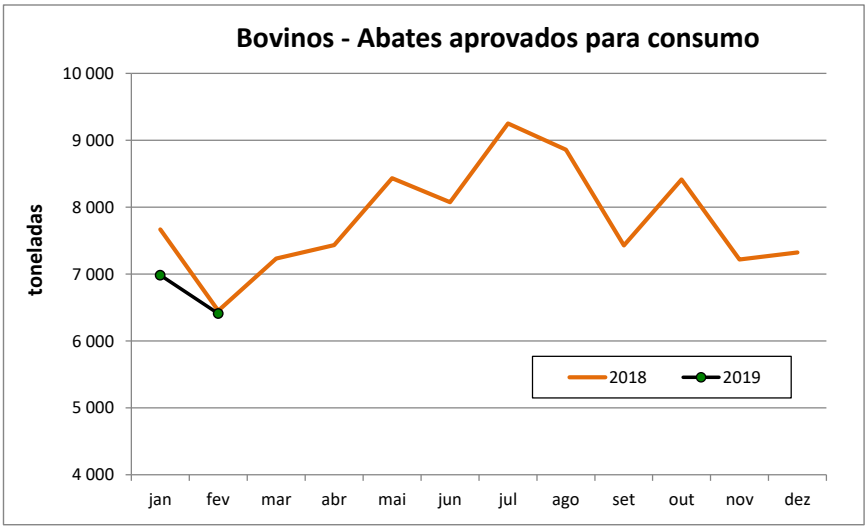

Bovinos

COMÉRCIO INTERNACIONAL - janeiro a fevereiro

	ENTRADAS		SAÍDAS		Var. %	Var. %
	2019	2018	2019	2018	Entradas 2019/2018	Saídas 2019/2018
						Cabeças
Outros Bovinos Vivos	398	138	13 266	18 951	188,4	-30,0
Bov. Rep. Raça Pura	25	54	336	185	-53,7	81,6
TOTAL	423	192	13 602	19 136	120,3	-28,9
						tonelada
Carne Congelada	2 854,1	2 525,5	267,3	150,9	13,0	77,1
Carne Fresca/Refrig.	18 328,1	15 067,6	1 683,6	1 610,6	21,6	4,5
Outros Bovinos Vivos	112,6	62,8	4 833,4	6 654,6	79,3	-27,4
Bov. Rep. Raça Pura	9,5	17,2	187,7	93,0	-44,5	101,8
Miudezas	450,0	445,1	68,8	73,7	1,1	-6,7
TOTAL	21 754,3	18 118,3	7 040,8	8 582,9	20,1	-18,0
						1000 EUR
Carne Congelada	12 497,5	10 416,4	1 325,7	817,3	20,0	62,2
Carne Fresca/Refrig.	83 777,5	69 854,4	4 546,2	4 779,1	19,9	-4,9
Outros Bovinos Vivos	257,5	221,8	12 780,9	17 027,1	16,1	-24,9
Bov. Rep. Raça Pura	25,1	132,6	233,0	152,3	-81,1	53,0
Miudezas	1 004,2	1 035,4	112,4	89,3	-3,0	25,8
TOTAL	97 561,7	81 660,6	18 998,2	22 865,1	19,5	-16,9

FONTE: INE (2017 - dados provisórios; 2018 - dados preliminares)

Para consulta de preços de produtos agrícolas consultar o site:
www.gpp.pt/index.php/sima/sistema-de-informacao-de-mercados-agricolas-sima
O SIMA no Facebook - http://www.facebook.com/SIMA.Portugal

O conhecimento do mercado é a chave do sucesso!

O SIMA disponibiliza informação essencial para os empresários agrícolas e outros agentes tomarem as melhores decisões

Coordenação Central
Gabinete de Planeamento, Políticas e Administração Geral
Direção de Serviços de Estatística
Divisão de Estatística
SISTEMA DE INFORMAÇÃO DE MERCADOS AGRÍCOLAS
Praça do Comércio
1149-010 LISBOA

Tel: 213 234 600
Fax: 213 234 603
E-mail: sima@gpp.pt