Newsletter

Informação Semanal – 25-03 a 31-03-2019

As Newsletter do SIMA podem também ser consultadas no faceou em: https://www.facebook.com/SIMA.Portugal

Suínos

CONJUNTURA SEMANAL

Na semana em análise as cotações médias nacionais do porco classe E (+5 cêntimos / Kg) e do porco classe S (+6 cêntimos / Kg) registaram novamente um acréscimo em relação à semana anterior, pela 7ª semana consecutiva. No que se refere aos leitões, a tendência foi de estabilidade de cotações, quer no caso dos animais de <12 Kg, quer de 19-25 Kg.

No Entre Douro e Minho a oferta e a procura de suínos para abate foram médias. A concorrência do produto importado continuou forte, principalmente com origem em Espanha. As cotações do porco classe E (+5 cêntimos / Kg) e do porco classe S (+6 cêntimos / Kg) subiram em relação à semana anterior.

Na Beira Litoral a oferta e a procura de suínos para abate foram médias. Mantém-se a entrada de produto oriundo do mercado externo, nomeadamente de Espanha. A procura de leitão foi muito fraca, o que é normal para a época. Aumento de cotações do porco classe E e do porco classe S, +6 cêntimos / Kg e estabilidade dos leitões de <12 Kg.

Na Beira Interior a oferta e a procura de suínos para abate foram médias, com ligeiro aumento da procura. Subida das cotações dos porcos classe E e classe S, +5 cêntimos / Kg.

No Ribatejo e Oeste a oferta e a procura de suínos para abate foram médias. Acréscimo de cotações dos porcos classe E e classe S (+6 cêntimos / Kg) e estabilidade dos leitões de <12 Kg.

No Alentejo a oferta de suínos para abate foi média e a procura relativamente animada. Subida de cotações do porco classe E e do porco classe S, +5 cêntimos / Kg. Manutenção das cotações dos leitões de <12 Kg e de 19-25 Kg.

No Algarve os leitões de <12 Kg mantiveram-se estáveis.

COTAÇÕES MÉDIAS NACIONAIS - SEMANAIS

Produto	Unidade de Comercialização	Estádio de Comercialização	MÉDIA DA SEMANA	Variação Percentual		
				Semana anterior	Semana homóloga do ano anterior	Semana homóloga do Quinquénio 2014-2018
Porco classe E (57% *)	EUR / Kg P.C.	Entrada Matadouro	**1,59**	3,2	-3,6	1,3
Porco classe S	EUR / Kg P.C.	Entrada Matadouro	**1,59**	3,9	-3,0	2,6
Leitão até 12 Kg	EUR / Kg P.V.	Saída Produção	**2,96**	0,0	-13,5	-1,7
Leitão 19 a 25 Kg	EUR / Kg P.V.	Saída Produção	**2,24**	0,0	1,8	6,7

* Carne magra em % de peso da carcaça

Notas: 1) A recolha de cotações do porco classe S iniciou-se em janeiro de 2016, pelo que os cálculos são feitos para o triénio 2016-2018

2) Em 2019 foi retomada a recolha de cotações no Ribatejo e Oeste, pelo que existe uma quebra de série, não sendo possível a comparação direta com as semanas homólogas do ano anterior e do quinquénio 2014-2018

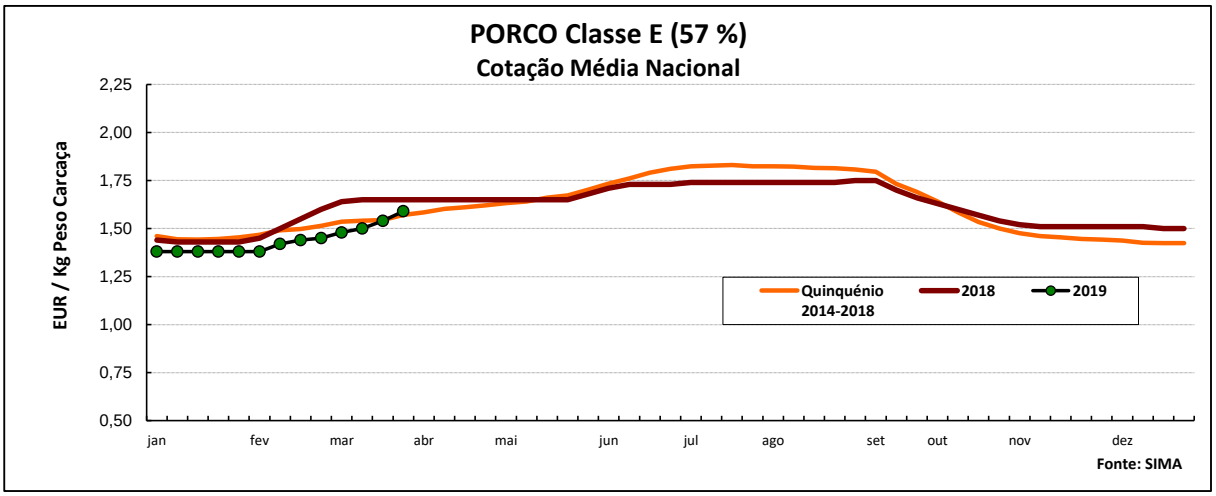

Suínos

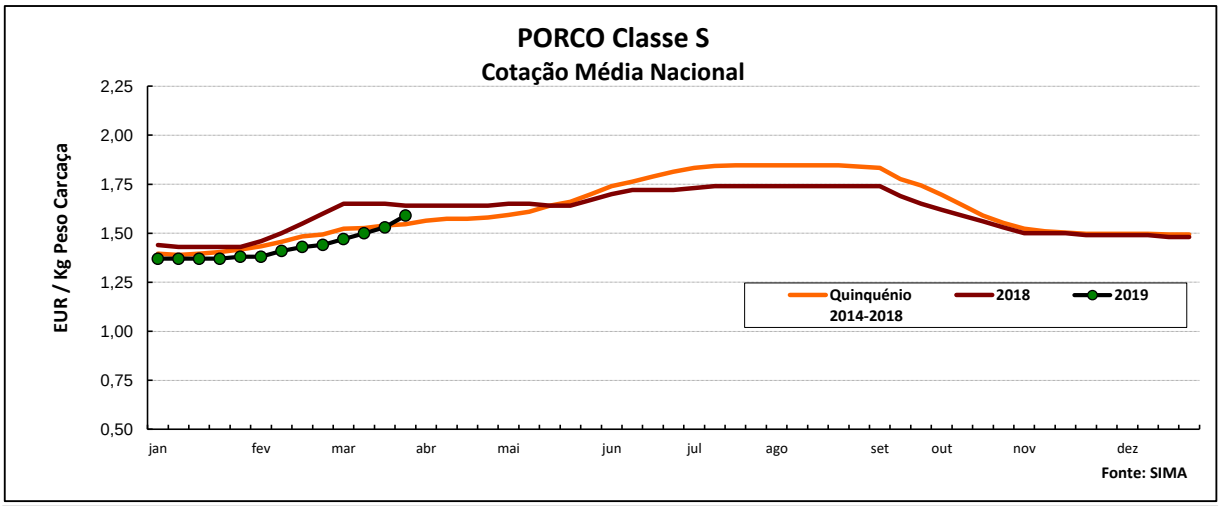

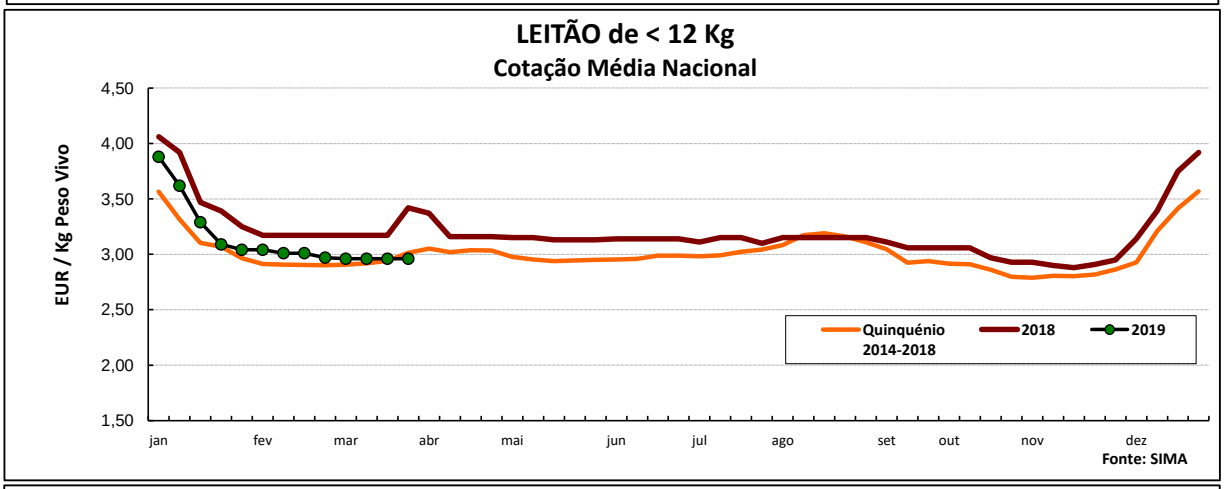

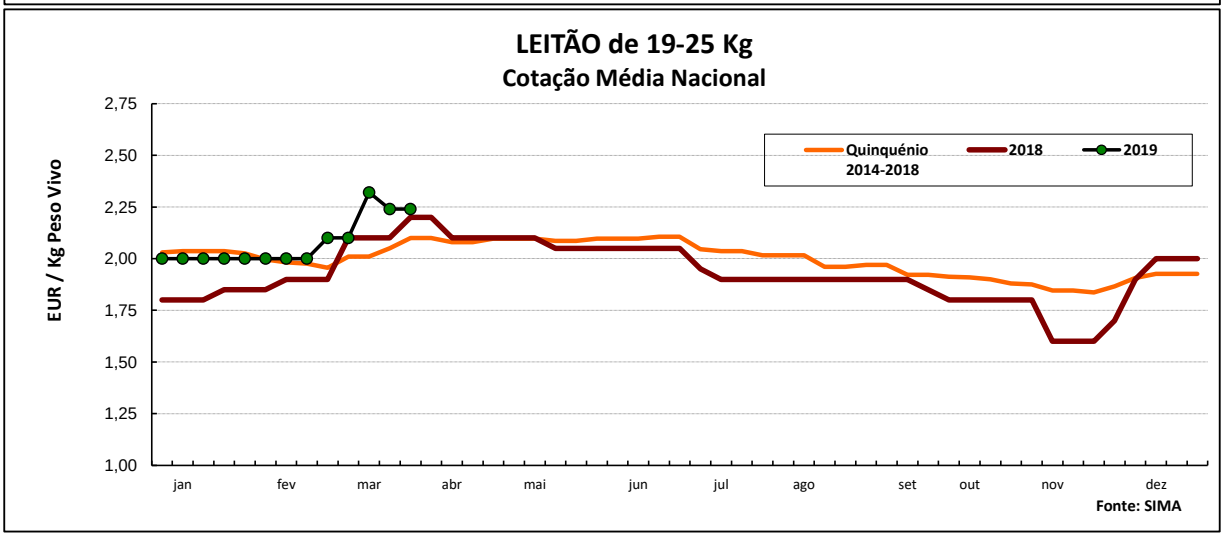

COTAÇÕES MÉDIAS NACIONAIS - MENSAIS

Produto	Unidade de Comercialização	Estádio de Comercialização	fevereiro 2019	Variação Percentual		
				janeiro 2019	fevereiro 2018	fevereiro Quinquénio 2014-2018
Porco classe E (57%)	EUR / Kg P.C.	Entrada Matadouro	**1,42**	3,1	-4,0	-4,0
Porco classe S	EUR / Kg P.C.	Entrada Matadouro	**1,41**	3,1	-4,9	-2,4
Leitão até 12 Kg	EUR / Kg P.V.	Saída Produção	**3,01**	-11,1	-5,7	3,2
Leitão 19 a 25 Kg	EUR / Kg P.V.	Saída Produção	**2,03**	1,3	8,0	2,2

Nota: Kg P.C. - Kg de peso carcaça; Kg P.V. - Kg de peso vivo

Nota: A recolha de cotações do porco classe S iniciou-se em janeiro de 2016, pelo que os cálculos são feitos para o biénio 2016-2017

Suínos

Cotações em Mercados / Bolsas UE

1. ESPANHA

1.1. LÉRIDA - BOLSA

		Cotação em EUR				Variação (%) Sem. Ant.
		21/03/2019	28/03/2019	21/03/2019	28/03/2019	
				Kg P.Carcaça		
Porco Acabado de Lérida "Normal"	Kg P.Vivo	1,223	1,274	1,609	1,676	4,2
Leitão (20 Kg)	Unidade	49,50	50,00			1,0

1.2. BINEFAR - BOLSA

		Cotação em EUR				Variação (%) Sem. Ant.
		20/03/2019	27/03/2019	20/03/2019	27/03/2019	
				Kg P.Carcaça		
Porco "Normal"	Kg P.Vivo	1,190	1,220	1,566	1,605	2,5
Leitão de 16-18 Kg	Unidade (Mín.)	50,00	51,00			2,0

2. FRANÇA - BRETANHA

		Cotação em EUR		Variação Sem Ant. (Cêntimos/Kg)	Variação (%) Sem. Ant.
		21/03/2019	28/03/2019		
Porco 56 TMP * (80-102 Kg)	Kg P.Carcaça	1,283	1,333	5,0	3,9
Porco de reforma	Kg P.Carcaça	0,788	0,848	6,0	7,6

* Taxa de músculo das peças

3. DINAMARCA

		Cotação em DKK		Cotação em EUR		Variação (%) Sem. Ant.
		sem 13/2019	sem 14/2019	sem 13/2019	sem 14/2019	
Porco 61 % carne - 70,0-95,9 Kg	Kg P.Carcaça	9,10	9,60	1,220	1,286	5,5

4. PAÍSES BAIXOS - BOLSA

		Cotação em EUR		Variação Sem Ant. (Cêntimos/Kg)	Variação (%) Sem. Ant.
		sem 12/2019	sem 13/2019		
Porco 56 % carne	Kg P.Carcaça	1,37	1,44	7,0	5,1
Leitão	Unidade	45,00	47,00	-	4,4

5. ALEMANHA

		Cotação em EUR		Variação Sem Ant. (Cêntimos/Kg)	Variação (%) Sem. Ant.
		20/03/2019	27/03/2019		
Porco 56 % carne	Kg P.Carcaça	1,500	1,600	10,0	6,7

6. PORTUGAL - BOLSA DO PORCO (MONTIJO)

		Variação em EUR	
		21/03/2019	28/03/2019
Porco classe E - 57% de músculo (à entrada do matadouro)	Kg P.Carcaça	**0,055**	**0,075**

Nota: 1) A partir da 1ª Sessão de 2017 a Bolsa do Porco apresenta apenas a variação em relação à semana anterior

Suínos

PREÇOS MÉDIOS DE MERCADO NA U.E.

PORCO CLASSE E (EUR / 100 Kg Peso Carcaça)

PAÍSES	SEMANA DE 18/03 a 24/03/2019	SEMANA DE 11/03 a 17/03/2019	VAR % S. ANT.
Bélgica	113,80	111,30	2,2
Bulgária	162,63	159,45	2,0
República Checa	138,96	139,39	-0,3
Dinamarca	135,21	132,68	1,9
Alemanha	151,24	146,31	3,4
Estónia	145,77	143,58	1,5
Grécia			
Espanha	143,57	141,00	1,8
França	134,00	130,00	3,1
Croácia	143,99	140,76	2,3
Irlanda	140,96	140,96	0,0
Chipre	164,72	164,19	0,3
Letónia	134,38	132,01	1,8
Lituânia	129,70	126,74	2,3
Luxemburgo			
Hungria	144,60	143,37	0,9
Países Baixos	130,03	126,02	3,2
Áustria	148,67	144,29	3,0
Polónia	137,88	131,65	4,7
Portugal	154,00	150,00	2,7
Romenia	129,67	128,64	0,8
Eslovénia	153,02	152,68	0,2
Eslováquia	140,89	139,46	1,0
Finlândia	164,29	165,18	-0,5
Suécia	162,06	162,14	-0,1
Reino Unido	161,75	162,05	-0,2
U.E.	143,15	139,40	2,7

Nota:
As carcaças dos suínos são divididas em classes de acordo com o teor estimado de carne magra em percentagem de peso da carcaça:
Classe S - 60 % ou mais
Classe E - 55 % ou mais

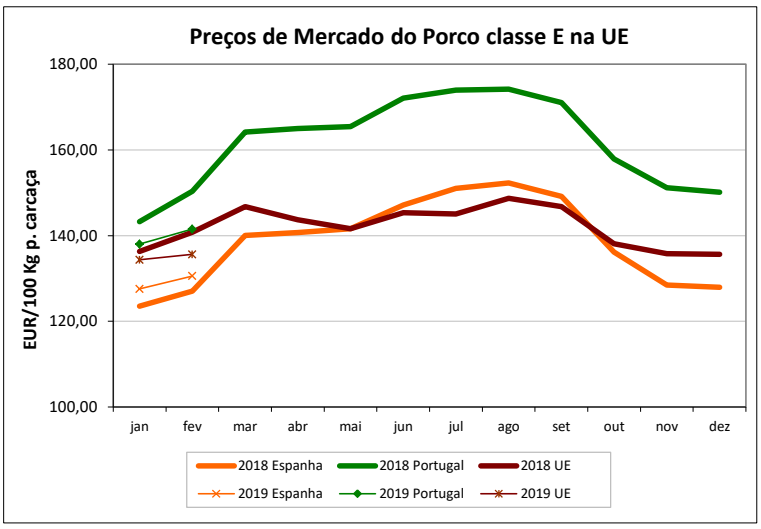

PORCO CLASSE S (EUR / 100 Kg Peso Carcaça)

Bélgica	121,60	119,00	2,2
República Checa	142,89	143,13	-0,2
Dinamarca	140,44	138,04	1,7
Alemanha	154,53	149,47	3,4
Estónia	151,41	148,73	1,8
Irlanda			
Grécia	149,61	146,01	2,5
Espanha	141,00	138,00	2,2
França	140,35	139,28	0,8
Croácia	142,60	142,38	0,2
Letónia	135,59	134,49	0,8
Lituânia	133,41	129,77	2,8
Luxemburgo			
Hungria	146,52	145,15	0,9
Países Baixos	131,17	127,16	3,2
Áustria	160,31	156,15	2,7
Polónia	140,93	134,60	4,7
Portugal	153,00	150,00	2,0
Romenia	130,07	129,45	0,5
Eslovénia	162,65	161,83	0,5
Eslováquia	147,91	140,22	5,5
Finlândia	169,91	170,70	-0,5
Suécia	165,41	165,08	0,2
Reino Unido	165,67	165,98	-0,2
U.E.	146,70	143,23	2,4

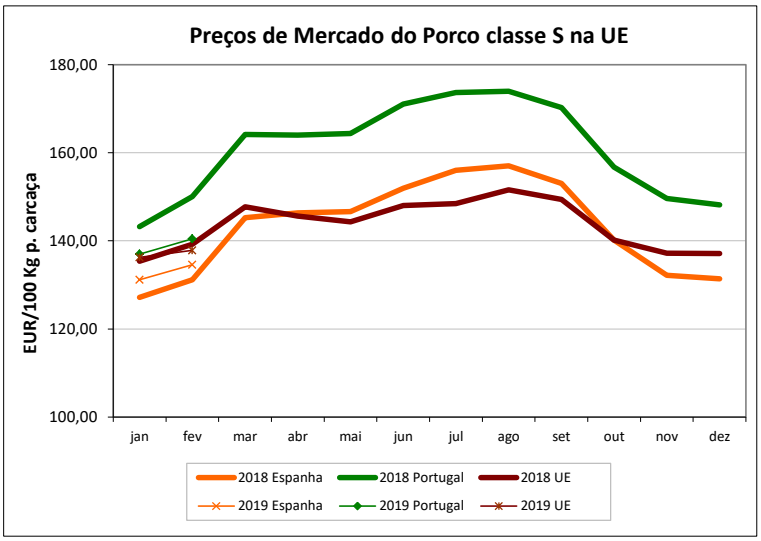

LEITÕES de cerca de 20 Kg (EUR / Unidade)

Bélgica	44,50	42,50	4,7
República Checa			
Dinamarca	43,42	42,22	2,8
Alemanha	48,60	47,50	2,3
Estónia	43,66		
Espanha	56,34	55,52	1,5
França	27,60	27,20	1,5
Croácia	46,86	41,96	11,7
Itália		75,37	
Luxemburgo			
Hungria	46,72	46,47	0,5
Países Baixos	39,25	38,25	2,6
Polónia	39,56	37,69	5,0
Portugal	44,80	46,40	-3,4
Eslováquia			
Finlândia	41,92	42,61	-1,6
Suécia	62,85	61,14	2,8
Reino Unido	52,58	52,68	-0,2
U.E.	47,81	46,87	2,0

Fonte: Comissão Europeia - Regulamento de Execução (UE) 2017/1185

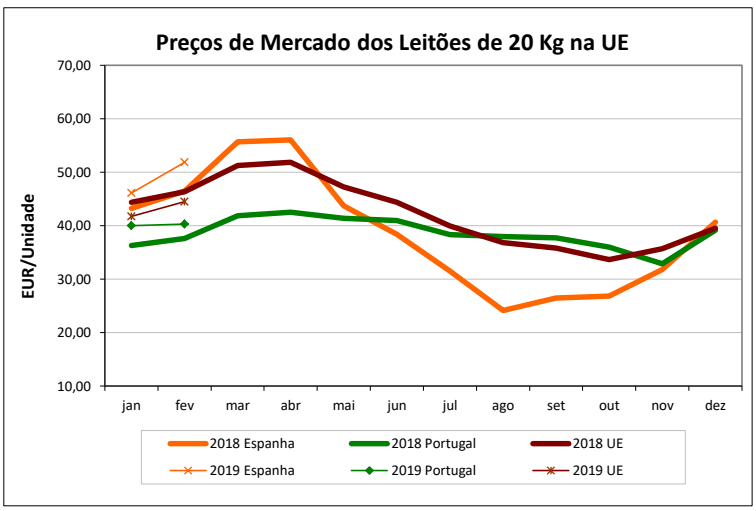

Suínos

ÍNDICE DE PREÇOS DE PRODUTOS AGRÍCOLAS NO PRODUTOR (Base 2015)

(Continente)

	fevereiro 2019	janeiro 2019	fevereiro 2018	Var. % Mês ant.	Var. % Mês ano ant.
Suínos	92,10	89,95	94,91	2,4	-3,0

FONTE: INE

ABATES APROVADOS PARA CONSUMO - janeiro

(Portugal)

	Cabeças		tonelada		Var. Cabeças (%)	Var. tonel. (%)
	2019	2018	2019	2018	Acum.ano ant.	Acum.ano ant.
Leitões	74 190	68 744	510	473	7,9	7,9
Porcos de Engorda	374 757	391 595	32 387	32 345	-4,3	0,1
Reprodutores	2 743	2 724	422	417	0,7	1,4
TOTAL	451 690	463 063	33 319	33 234	-2,5	0,3

FONTE: INE (dados provisórios)

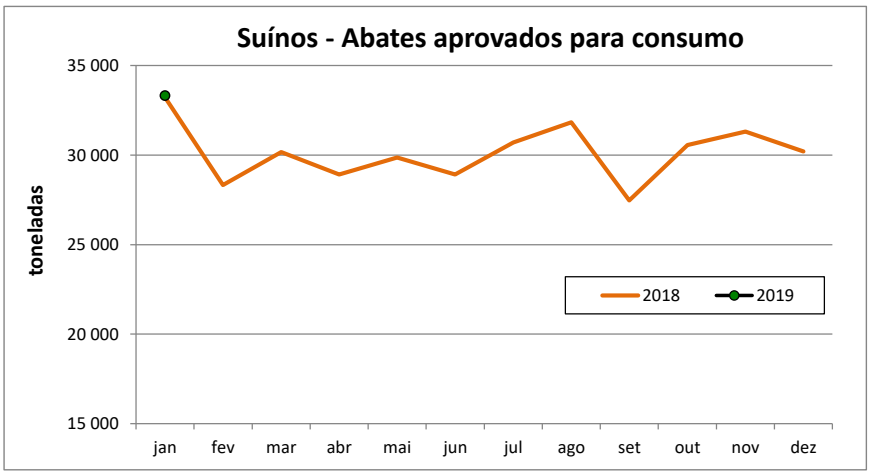

Suínos

COMÉRCIO INTERNACIONAL - janeiro

Cabeças

	ENTRADAS		SAÍDAS		Var. %	Var. %
	2019	2018	2019	2018	ENTRADAS 19/18	SAÍDAS 19/18
Outros Suínos Vivos	104 046	115 014	13 784	11 896	-9,5	15,9
Suínos Rep. Raça Pura	159	196	235	651	-18,9	-63,9
TOTAL	104 205	115 210	14 019	12 547	-9,6	11,7

tonelada

Carne Congelada	2 171,0	2 397,7	1 183,1	944,0	-9,5	25,3
Carne Fresca/Refrig.	7 549,0	6 916,6	1 476,3	1 444,2	9,1	2,2
Outros Suínos Vivos	9 936,9	10 147,8	1 288,9	1 465,8	-2,1	-12,1
Suínos Rep. Raça Pura	14,1	16,0	39,5	101,3	-11,9	-61,0
Miudezas	348,3	234,8	909,2	1 125,0	48,3	-19,2
TOTAL	20 019,4	19 712,9	4 896,9	5 080,3	1,6	-3,6

1000 EUR

Carne Congelada	4 759,5	5 446,0	2 518,5	2 574,0	-12,6	-2,2
Carne Fresca/Refrig.	19 325,7	17 427,9	3 317,1	3 462,9	10,9	-4,2
Outros Suínos Vivos	11 367,6	11 308,2	2 050,3	2 589,5	0,5	-20,8
Suínos Rep. Raça Pura	42,0	53,8	28,8	97,1	-21,9	-70,4
Miudezas	515,5	354,0	386,7	618,8	45,6	-37,5
TOTAL	36 010,3	34 590,0	8 301,4	9 342,4	4,1	-11,1

FONTE: INE (dados preliminares)

Para consulta de preços de produtos agrícolas consultar o site:
www.gpp.pt/index.php/sima/sistema-de-informacao-de-mercados-agricolas-sima
O SIMA no Facebook - http://www.facebook.com/SIMA.Portugal

O conhecimento do mercado é a chave do sucesso!

O SIMA disponibiliza informação essencial para os empresários agrícolas e outros agentes tomarem as melhores decisões

Coordenação Central
Gabinete de Planeamento, Políticas e Administração Geral
Direção de Serviços de Estatística
Divisão de Estatística
SISTEMA DE INFORMAÇÃO DE MERCADOS AGRÍCOLAS
Praça do Comércio
1149-010 LISBOA
Tel: 213 234 600
Fax: 213 234 603
E-mail: sima@gpp.pt