Newsletter

Informação Semanal – 25-03 a 31-03-2019

As Newsletter do SIMA podem também ser consultadas no facebook em: https://www.facebook.com/SIMA.Portugal

Ovinos e Caprinos

CONJUNTURA SEMANAL - OVINOS

Na semana em análise as cotações médias nacionais dos borregos analisados, de <12 Kg, 22-28 Kg e de >28 Kg, mantiveram-se estáveis em relação à semana anterior.

Na Beira Interior a oferta de borrego foi média na área de mercado da Cova da Beira e relativamente abundante em Castelo Branco e na Guarda; a procura foi relativamente fraca em Castelo Branco, média na Guarda e relativamente animada na Cova da Beira. Estabilidade de cotações dos borregos de <12 Kg nas três áreas analisadas.

Na Beira Litoral a oferta de borrego foi muito fraca na área de mercado de Coimbra e relativamente fraca em Viseu; a procura foi muito fraca em Coimbra e relativamente fraca em Viseu. Subida de cotações dos cabritos de <10 Kg em Viseu, +25 cêntimos / Kg.

No Ribatejo e Oeste, na área de mercado do Ribatejo, a oferta e a procura de borrego foram médias. Estabilidade generalizada de cotações.

No Alentejo a oferta de borrego foi relativamente fraca nas áreas de mercado de Estremoz e Beja e média no Alentejo Norte, Alentejo Litoral, Évora e Elvas; a procura foi média em todas as áreas de mercado referidas. Após as oscilações verificadas na passada semana, as cotações dos borregos de todas as categorias mantiveram-se estáveis nas seis áreas de mercado analisadas.

Em Trás-os-Montes a oferta e a procura de borrego foram relativamente fracas. Estabilidade de cotações dos borregos de <12 Kg e de 13-21 Kg nas três áreas de mercado analisadas, Alto Tâmega, Terra Fria e Terra Quente.

COTAÇÕES MÉDIAS NACIONAIS - SEMANAIS

PRODUTO	MÉDIA DA SEMANA	VARIAÇÃO PERCENTUAL		
	EUR / Kg Peso Vivo	Semana Anterior	Semana Homóloga do ano anterior	Semana Homóloga do Quinquénio 2014-2018
Borrego de < 12 Kg	**3,63**	0,0	-9,3	1,1
Borrego de 22-28 Kg	**2,70**	0,0	-3,9	13,4
Borrego de > 28 Kg	**2,69**	0,0	7,2	22,3

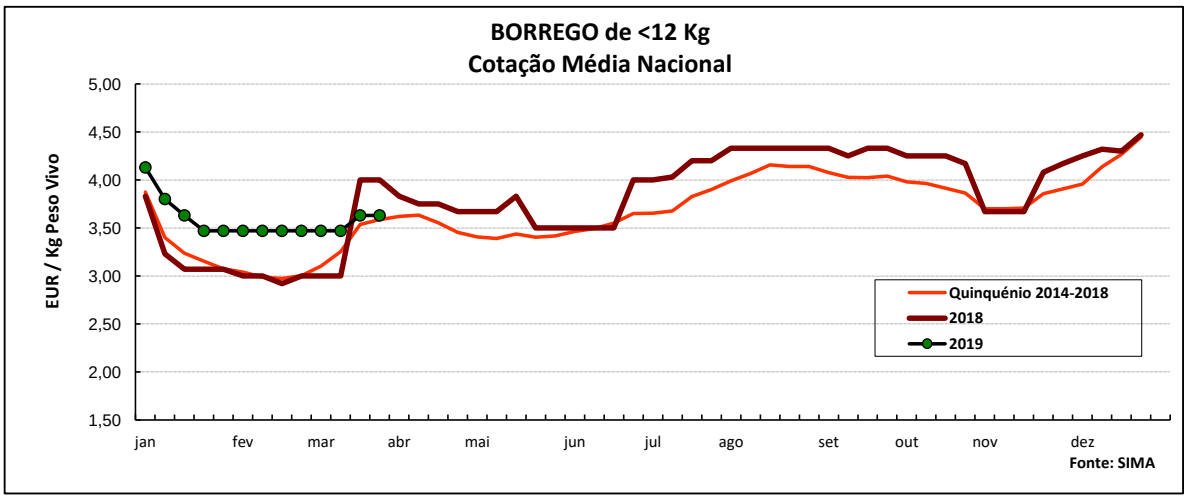

Ovinos e Caprinos

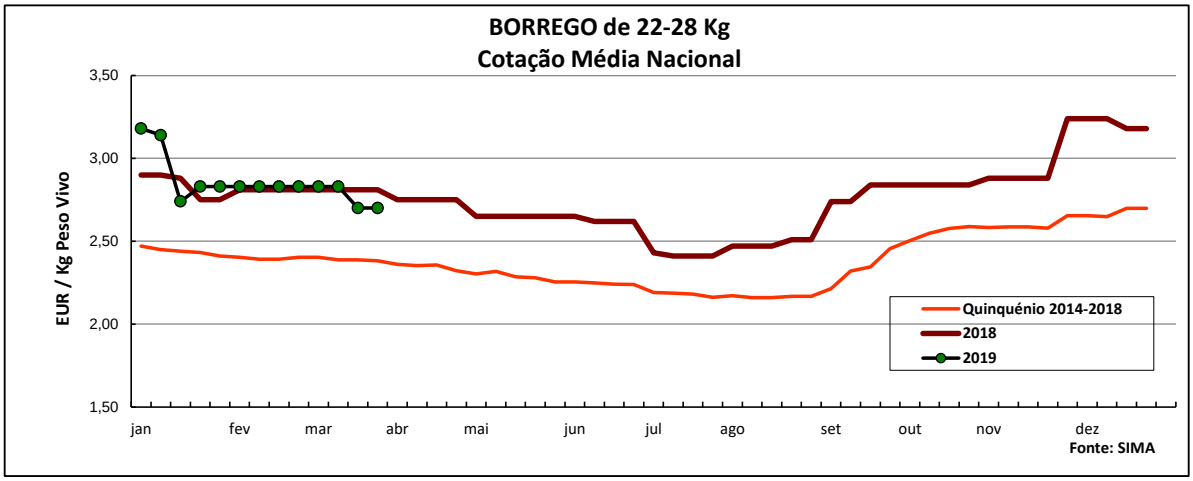

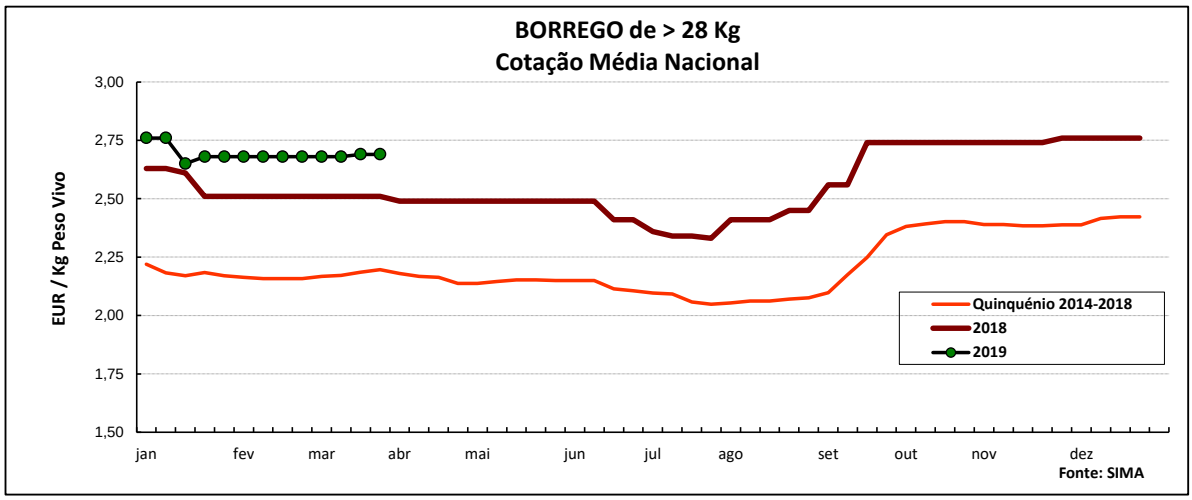

COTAÇÕES MÉDIAS NACIONAIS - MENSAIS

Produto	fevereiro 2019 (EUR / Kg Peso Vivo)	Variação Percentual		
		janeiro 2019	fevereiro 2018	fevereiro Quinquénio 2014-2018
Borrego de < 12 Kg	**3,47**	-6,2	15,8	15,0
Borrego de 22-28 Kg	**2,83**	-3,9	1,3	17,9
Borrego de > 28 Kg	**2,68**	-1,0	6,8	24,0

Ovinos e Caprinos

CONJUNTURA SEMANAL - CAPRINOS

Na semana em análise a cotação média dos cabritos de <10 Kg apresentou uma subida em relação à semana anterior na região da Beira Litoral (+25 cêntimos / Kg); estabilidade destes animais na Beira Interior e em Trás-os-Montes.

Na Beira Interior a oferta de cabrito foi fraca na área de mercado da Cova da Beira, média na Sertã e relativamente abundante na Guarda; a procura foi relativamente fraca na Cova da Beira e média na Guarda e na Sertã. Estabilidade das cotações dos cabritos de <10 Kg nas três áreas analisadas.

Na Beira Litoral a oferta de cabrito foi muito fraca na área de mercado de Coimbra e fraca em Viseu; a procura foi muito fraca em Coimbra e relativamente fraca em Viseu. A procura aumentou em relação à semana anterior em Viseu, o mesmo acontecendo aos cabritos de <10 Kg, +50 cêntimos / Kg.

Em Trás-os-Montes a oferta e a procura de cabrito foram relativamente fracas. Estabilidade de cotações dos cabritos de <10 Kg nas três áreas de mercado analisadas, Alto Tâmega, Terra Fria e Terra Quente.

No Ribatejo e Oeste, na área de mercado do Ribatejo, a oferta e a procura de cabrito foram médias, tendo ambas aumentado em relação à semana anterior. Subida de cotações dos cabritos de <10 Kg, +50 cêntimos / Kg.

No Alentejo a oferta de cabrito foi fraca na área de mercado de Estremoz e média no Alentejo Norte; a procura foi fraca nas duas áreas referidas. Estabilidade de cotações dos cabritos de <10 Kg e de >10 Kg nas duas áreas.

COTAÇÕES MÉDIAS REGIONAIS - SEMANAIS

Cabrito < 10 Kg	MÉDIA DA SEMANA	VARIAÇÃO PERCENTUAL		
	EUR / Kg Peso Vivo	Semana Anterior	Semana Homóloga do ano anterior	Semana Homóloga do Quinquénio 2014-2018
Beira Interior	**4,33**	0,0	-7,9	2,1
Beira Litoral	**4,25**	6,3	0,0	6,3
Trás-os-Montes	**5,00**	0,0	-13,0	9,2

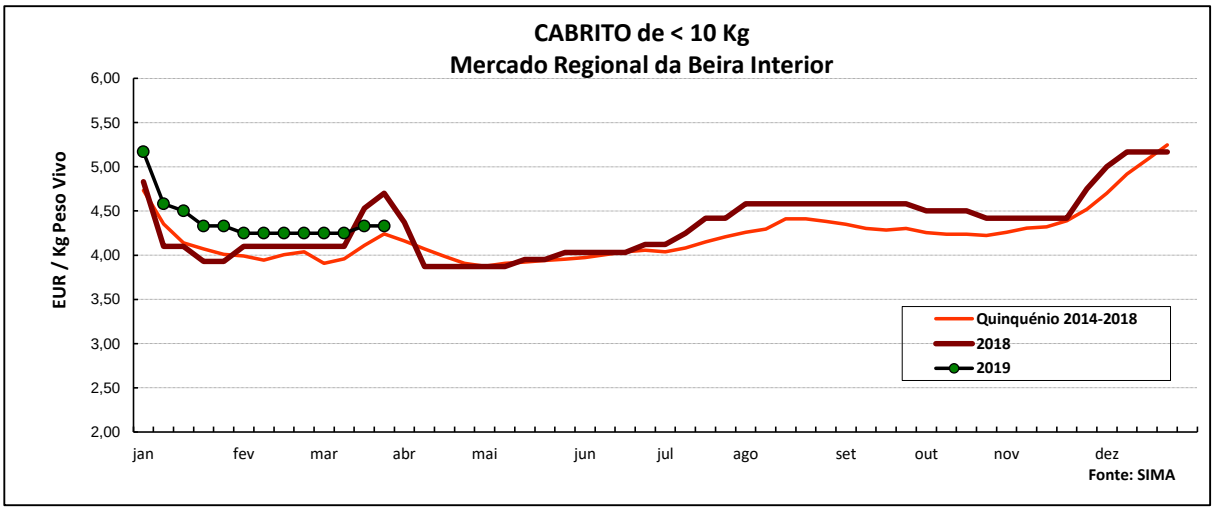

Ovinos e Caprinos

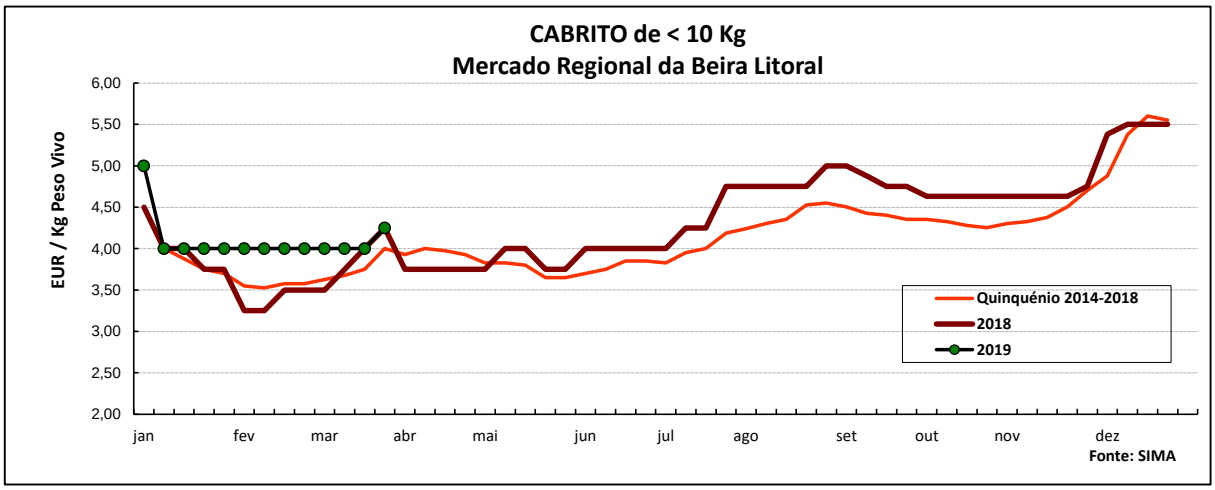

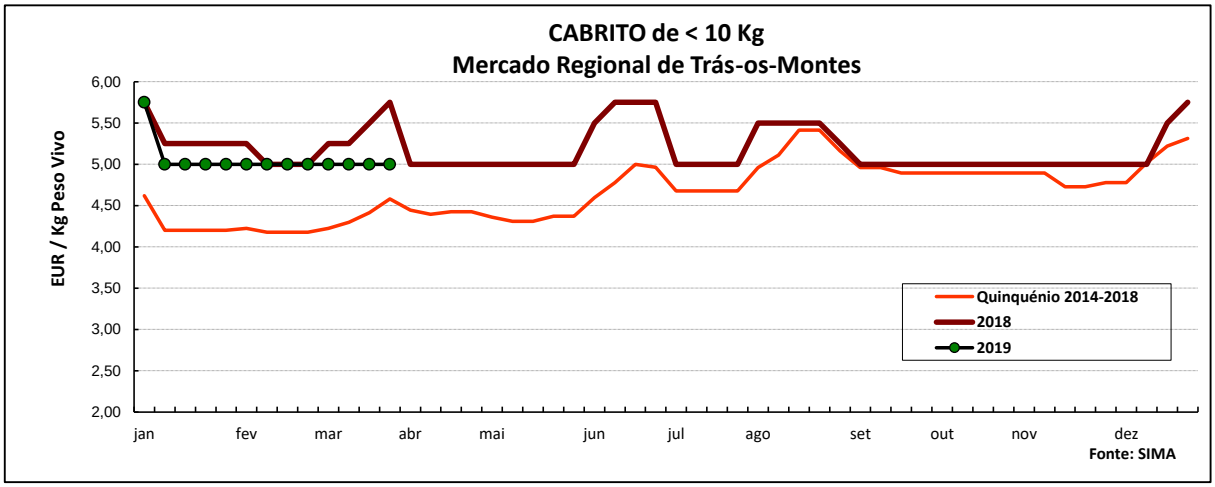

COTAÇÕES MÉDIAS REGIONAIS - MENSAIS

Cabrito < 10 Kg	fevereiro 2019 (EUR / Kg Peso Vivo)	Variação Percentual		
		janeiro 2019	fevereiro 2018	fevereiro Quinquénio 2014-2018
Beira Interior	**4,25**	-7,6	4,7	6,3
Beira Litoral	**4,00**	-4,8	16,4	12,1
Trás-os-Montes	**5,00**	-2,9	-2,4	19,2

Ovinos e Caprinos

PREÇOS MÉDIOS DE MERCADO NA U.E.

1. BORREGOS PESADOS

PAÍSES	*EUR / 100 Kg Peso Carcaça*		VAR.% Sem. Ant.
	SEMANA DE 18/03 a 24/03/2019	SEMANA DE 11/03 a 17/03/2019	
Bélgica	529,50	511,70	3,5
Dinamarca	458,45	466,91	-1,8
Alemanha	517,48	514,94	0,5
Estónia			
Espanha	527,83	525,30	0,5
França	626,00	613,00	2,1
Croácia	559,27	509,72	9,7
Irlanda	469,27	467,26	0,4
Itália	501,00	519,00	-3,5
Chipre	495,00	506,00	-2,2
Letónia	407,18	420,01	-3,1
Lituânia	361,08	367,92	-1,9
Hungria			
Países Baixos	504,44	511,49	-1,4
Áustria	566,00	576,00	-1,7
Polónia			
Portugal	537,50	535,00	0,5
Roménia	246,45	253,48	-2,8
Eslovénia	571,50	556,67	2,7
Finlândia	361,77	366,54	-1,3
Suécia	528,34	528,34	0,0
Reino Unido	494,60	487,60	1,4
U.E.	512,75	507,03	1,1

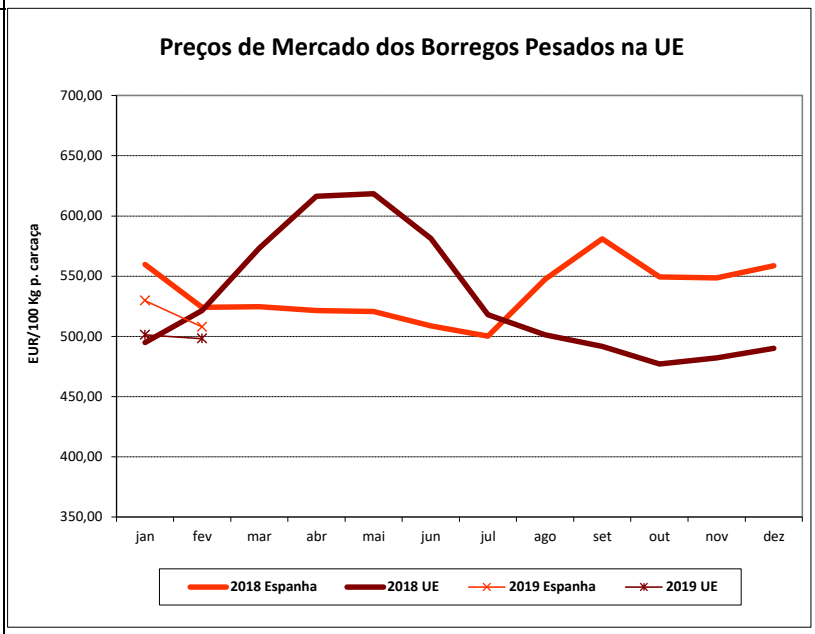

2. BORREGOS LEVES

Bulgária	617,73	569,42	8,5
Grécia	424,29	423,49	0,2
Espanha	569,78	568,26	0,3
Croácia	699,08	708,31	-1,3
Itália	510,00	516,00	-1,2
Letónia	418,50	374,71	11,7
Hungria	624,26	629,58	-0,8
Polónia			
Portugal	650,40	650,10	0,0
Roménia			
Eslovénia	521,69	520,70	0,2
Eslováquia			
U.E.	524,69	524,72	0,0

Fonte: Comissão Europeia - Regulamento de Execução (UE) 2017/1185

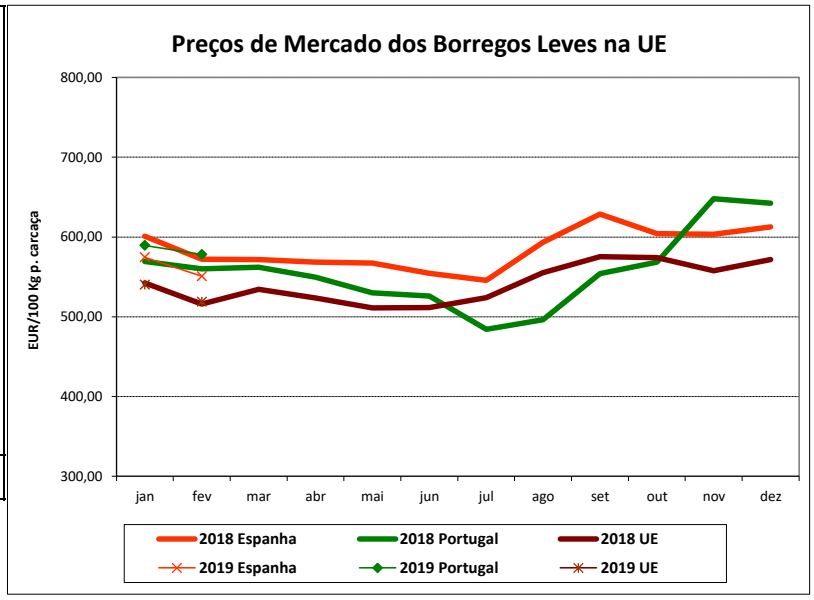

Ovinos e Caprinos

COMÉRCIO INTERNACIONAL - janeiro

	ENTRADAS		SAÍDAS		Var. %	Var. %
	2019	2018	2019	2018	ENTRADAS 19/18	SAÍDAS 19/18
						Cabeças
Outros Ovinos Vivos	28 038	14 593	21 532	24 278	92,1	-11,3
Ovinos Rep.Raça Pura	153		9			
Caprinos Rep.Raça Pura	256					
Outros Caprinos Vivos						
						tonelada
Carne Ovino Congelada	84,4	160,0	7,5	1,8	-47,3	322,0
Carne Ovino Fresca/Refrig.	232,3	313,1	1,7	8,2	-25,8	-79,2
Outros Ovinos Vivos	686,1	390,1	848,7	869,8	75,9	-2,4
Ovinos Rep.Raça Pura	3,7		0,6			
Miudezas Ovino/Cap.	8,6	1,0	6,1	6,0	763,4	2,0
Carne Caprino Congelada	15,7	24,8	1,3	0,9	-36,5	39,3
Carne Caprino Fres/Refrig.	42,8	76,7	0,1	0,2	-44,2	-62,0
Caprinos Rep.Raça Pura	4,3					
Outros Caprinos Vivos						
TOTAL - Ovinos	1 015,1	864,3	864,7	885,8	17,5	-2,4
TOTAL - Caprinos	62,8	101,5	1,4	1,1	-38,1	23,5
						1000 EUR
Carne Ovino Congelada	524,8	959,7	11,7	11,1	-45,3	5,4
Carne Ovino Fresca/Refrig.	1 253,8	1 275,4	10,5	14,2	-1,7	-26,2
Outros Ovinos Vivos	1 953,8	1 191,8	3 001,2	3 327,4	63,9	-9,8
Ovinos Rep.Raça Pura	8,7		1,2			
Miudezas Ovino/Cap.	10,1	0,7	3,1	3,8	1253,0	-18,6
Carne Caprino Congelada	106,4	158,7	10,6	5,8	-33,0	83,7
Carne Caprino Fres/Refrig.	168,2	379,1	0,5	0,6	-55,6	-24,9
Caprinos Rep.Raça Pura	16,3					
Outros Caprinos Vivos						
TOTAL - Ovinos	3 751,0	3 427,7	3 027,7	3 356,5	9,4	-9,8
TOTAL - Caprinos	290,9	537,8	11,1	6,4	-45,9	73,0

FONTE: INE (dados preliminares)

Ovinos e Caprinos

ÍNDICE DE PREÇOS DE PRODUTOS AGRÍCOLAS NO PRODUTOR (Base 2015)

(Continente)

	fevereiro 2019	janeiro 2019	fevereiro 2018	Var. % Mês ant.	Var. % Mês ano ant.
Ovinos e Caprinos	115,37	117,03	109,73	-1,4	5,1

FONTE: INE

ABATES APROVADOS PARA CONSUMO - janeiro

(Portugal)

	Cabeças		tonelada		Var. Cabeças (%)	Var. tonel. (%)
	2019	2018	2019	2018	Acum.ano ant.	Acum.ano ant.
Borregos de <10 Kg	13 782	15 803	88,3	100,6	-12,8	-12,2
Borregos de >10 Kg	22 729	22 461	308,7	304,8	1,2	1,3
Adultos	3 615	3 665	73,9	75,9	-1,4	-2,5
TOTAL - Ovinos	40 126	41 929	471,0	481,2	-4,3	-2,1
Cabritos	3 375	3 271	19,7	18,9	3,2	4,5
Adultos	993	905	17,4	17,9	9,7	-2,7
TOTAL - Caprinos	4 368	4 176	37,1	36,7	4,6	1,0

FONTE: INE (dados provisórios)

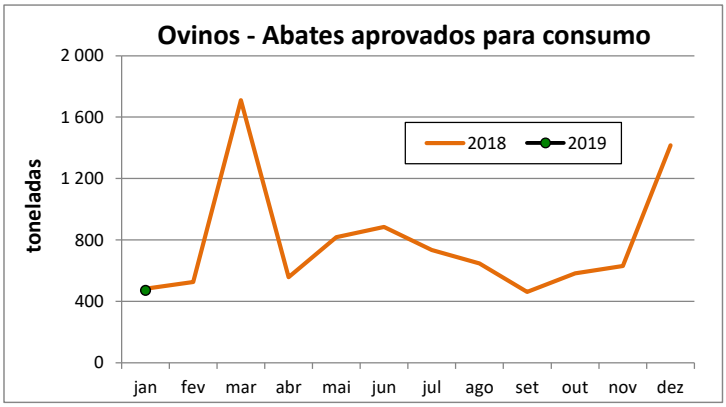

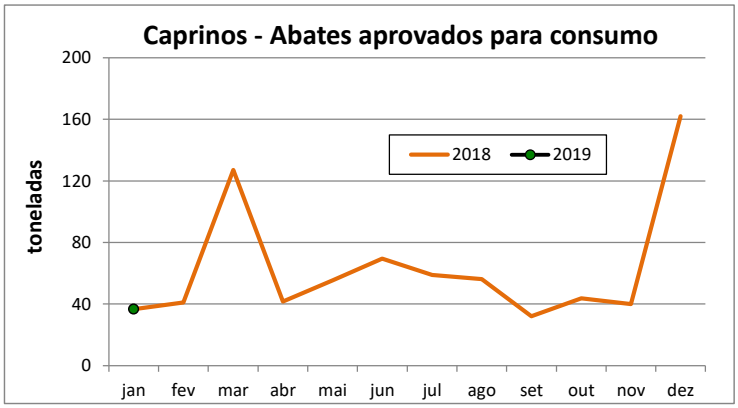

Para consulta de preços de produtos agrícolas consultar o site:
www.gpp.pt/index.php/sima/sistema-de-informacao-de-mercados-agricolas-sima
O SIMA no Facebook - http://www.facebook.com/SIMA.Portugal

O conhecimento do mercado é a chave do sucesso!

O SIMA disponibiliza informação essencial para os empresários agrícolas e outros agentes tomarem as melhores decisões

Coordenação Central
Gabinete de Planeamento, Políticas e Administração Geral
Direção de Serviços de Estatística
Divisão de Estatística
SISTEMA DE INFORMAÇÃO DE MERCADOS AGRÍCOLAS
Praça do Comércio
1149-010 LISBOA
Tel: 213 234 600
Fax: 213 234 603
E-mail: sima@gpp.pt