

# Newsletter

Informação Semanal – 11-03 a 17-03-2019

 As Newsletters do SIMA podem também ser consultadas no faceou em:  
<https://www.facebook.com/SIMA.Portugal>

## Suíños

### CONJUNTURA SEMANAL

Na semana em análise as cotações médias nacionais do porco classe E (+2 cêntimos / Kg) e do porco classe S (+3 cêntimos / Kg) registaram novamente um acréscimo em relação à semana anterior. No que se refere aos leitões, os de 19-25 Kg apresentaram uma subida relativamente significativa (+22 cêntimos / Kg) e os de <12 Kg mantiveram-se estáveis.

No Entre Douro e Minho a oferta e a procura de suínos para abate foram médias. A concorrência do produto importado continuou forte, principalmente com origem em Espanha. As cotações do porco classe E (+3 cêntimos / Kg) e do porco classe S (+4 cêntimos / Kg) subiram em relação à semana anterior.

Na Beira Litoral a oferta e a procura de suínos para abate foram médias. Mantém-se a entrada de produto oriundo do mercado externo, nomeadamente de Espanha. A procura de leitão foi muito fraca, o que é normal para a época. Aumento de cotações do porco classe E e do porco classe S, +2 cêntimos / Kg e estabilidade dos leitões de <12 Kg.

Na Beira Interior a oferta e a procura de suínos para abate foram médias, com ligeiro aumento da procura. Subida das cotações dos porcos classe E e classe S, +3 cêntimos / Kg.

No Ribatejo e Oeste a oferta e a procura de suínos para abate foram médias. Acréscimo de cotações dos porcos classe E e classe S (+2 cêntimos / Kg) e estabilidade dos leitões de <12 Kg.

No Alentejo a oferta de suínos para abate foi média e a procura relativamente animada, tendo esta última apresentado um ligeiro aumento. Acréscimo das cotações mín. e máx. do porco classe E e do porco classe S (+2 a +3 cêntimos / Kg). Subida dos leitões de 19-25 Kg (+22 cêntimos / Kg na cot. +freq.).

No Algarve os leitões de <12 Kg mantiveram-se estáveis.

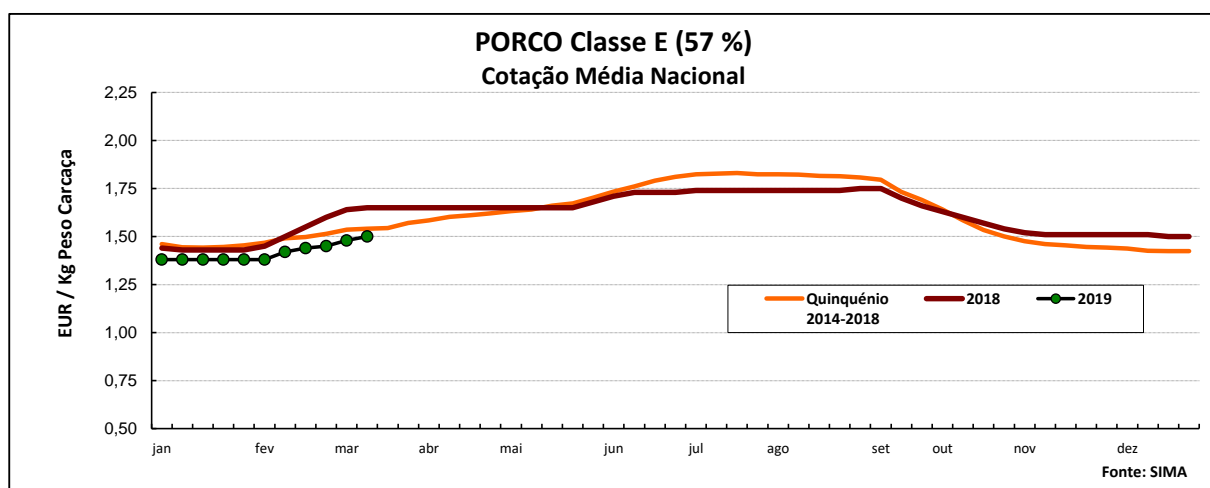
### COTAÇÕES MÉDIAS NACIONAIS - SEMANAIS

Produto	Unidade de Comercialização	Estádio de Comercialização	MÉDIA DA SEMANA	Variação Percentual		
				Semana anterior	Semana homóloga do ano anterior	Semana homóloga do Quinquénio 2014-2018
<b>Porco classe E (57% *)</b>	EUR / Kg P.C.	Entrada Matadouro	<b>1,50</b>	1,4	-9,1	-2,6
<b>Porco classe S</b>	EUR / Kg P.C.	Entrada Matadouro	<b>1,50</b>	2,0	-9,1	-2,0
<b>Leitão até 12 Kg</b>	EUR / Kg P.V.	Saída Produção	<b>2,96</b>	0,0	-6,6	1,4
<b>Leitão 19 a 25 Kg</b>	EUR / Kg P.V.	Saída Produção	<b>2,32</b>	10,5	10,5	15,4

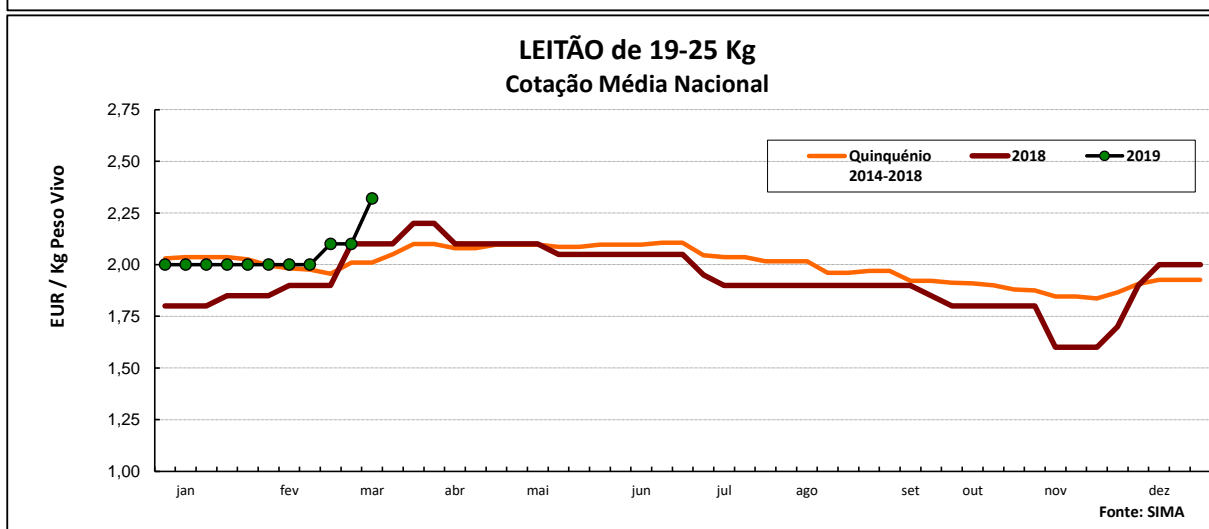
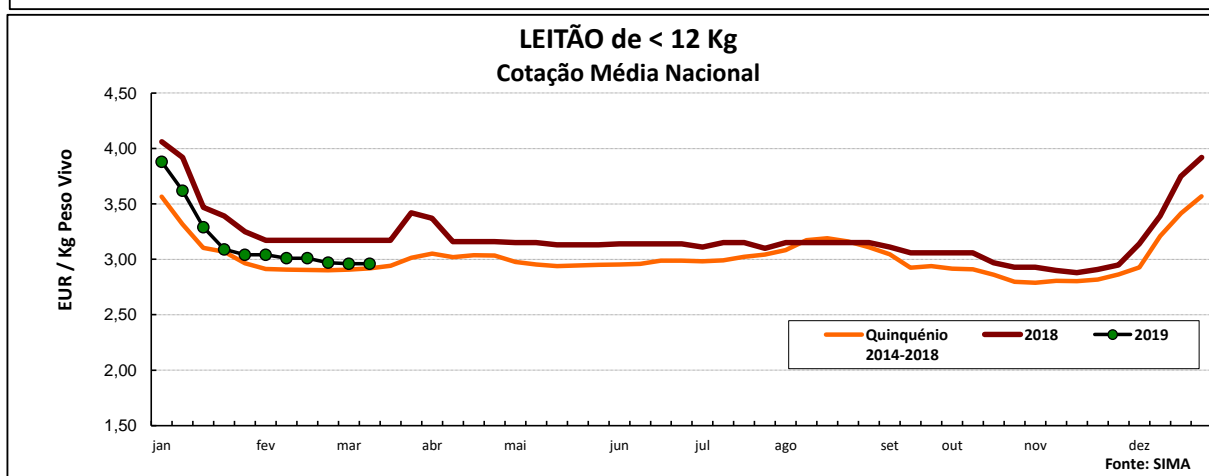
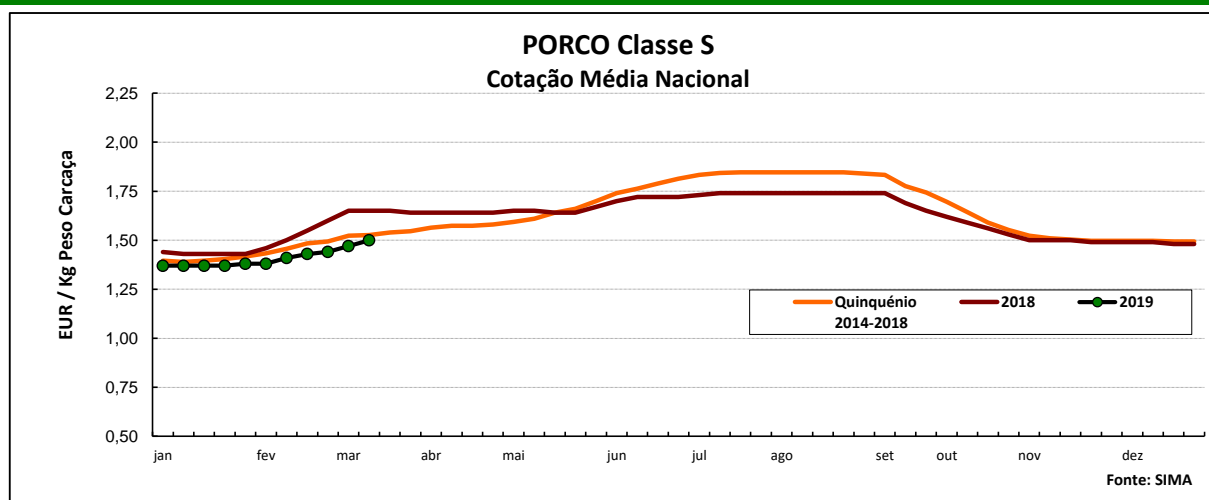
\* Carne magra em % de peso da carcaça

Notas: 1) A recolha de cotações do porco classe S iniciou-se em janeiro de 2016, pelo que os cálculos são feitos para o triénio 2016-2018

2) Em 2019 foi retomada a recolha de cotações no Ribatejo e Oeste, pelo que existe uma quebra de série, não sendo possível a comparação direta com as semanas homólogas do ano anterior e do quinquénio 2014-2018



## Suínos



## COTAÇÕES MÉDIAS NACIONAIS - MENSAIS

Produto	Unidade de Comercialização	Estádio de Comercialização	fevereiro 2019	Variação Percentual		
				janeiro 2019	fevereiro 2018	fevereiro Quinquénio 2014-2018
<b>Porco classe E (57%)</b>	EUR / Kg P.C.	Entrada Matadouro	<b>1,42</b>	3,1	-4,0	-4,0
<b>Porco classe S</b>	EUR / Kg P.C.	Entrada Matadouro	<b>1,41</b>	3,1	-4,9	-2,4
<b>Leitão até 12 Kg</b>	EUR / Kg P.V.	Saída Produção	<b>3,01</b>	-11,1	-5,7	3,2
<b>Leitão 19 a 25 Kg</b>	EUR / Kg P.V.	Saída Produção	<b>2,03</b>	1,3	8,0	2,2

Nota: Kg P.C. - Kg de peso carcaça; Kg P.V. - Kg de peso vivo

Nota: A recolha de cotações do porco classe S iniciou-se em janeiro de 2016, pelo que os cálculos são feitos para o biénio 2016-2017

## Suínos

### Cotações em Mercados / Bolsas UE

#### 1. ESPANHA

##### 1.1. LÉRIDA - BOLSA

		Cotação em EUR				Variação (%) Sem. Ant.
		07/03/2019	14/03/2019	07/03/2019	14/03/2019	
Porco Acabado de Lérida "Normal" Leitão (20 Kg)	Kg P.Vivo	1,155	1,184	1,520	1,558	2,5
	Unidade	48,50	49,00	<i>Kg P.Carçaça</i>		1,0

##### 1.2. BINEFAR - BOLSA

		Cotação em EUR				Variação (%) Sem. Ant.
		06/03/2019	13/03/2019	06/03/2019	13/03/2019	
Porco "Normal" Leitão de 16-18 Kg	Kg P.Vivo	1,130	1,160	1,487	1,526	2,7
	Unidade (Mín.)	48,00	49,00	<i>Kg P.Carçaça</i>		2,1

#### 2. FRANÇA - BRETAGNA

		Cotação em EUR		Variação Sem Ant. (Cêntimos/Kg)	Variação (%) Sem. Ant.
		07/03/2019	14/03/2019		
Porco 56 TMP * (80-102 Kg)	Kg P.Carçaça	1,184	1,233	4,9	4,1
Porco de reforma	Kg P.Carçaça	0,763	0,765	0,2	0,3

\* Taxa de músculo das peças

#### 3. DINAMARCA

		Cotação em DKK		Cotação em EUR		Variação (%) Sem. Ant.
		sem 11/2019	sem 12/2019	sem 11/2019	sem 12/2019	
Porco 61 % carne - 70,0-95,9 Kg	Kg P.Carçaça	8,70	8,90	1,165	1,193	2,3

#### 4. PAÍSES BAIXOS - BOLSA

		Cotação em EUR		Variação Sem Ant. (Cêntimos/Kg)	Variação (%) Sem. Ant.
		sem 10/2019	sem 11/2019		
Porco 56 % carne	Kg P.Carçaça	1,32	1,32	0,0	0,0
Leitão	Unidade	43,50	44,00	-	1,1

#### 5. ALEMANHA

		Cotação em EUR		Variação Sem Ant. (Cêntimos/Kg)	Variação (%) Sem. Ant.
		06/03/2019	13/03/2019		
Porco 56 % carne	Kg P.Carçaça	1,400	1,430	3,0	2,1

#### 6. PORTUGAL - BOLSA DO PORCO (MONTIJO)

		Variação em EUR	
		07/03/2019	14/03/2019
Porco classe E - 57% de músculo (à entrada do matadouro)	Kg P.Carçaça	<b>0,030</b>	<b>0,040</b>

**Nota:** 1) A partir da 1ª Sessão de 2017 a Bolsa do Porco apresenta apenas a variação em relação à semana anterior

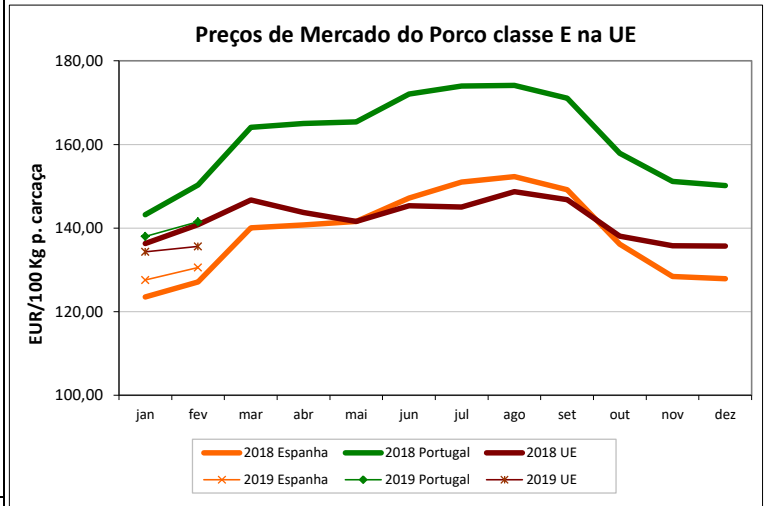
## Suínos

### PREÇOS MÉDIOS DE MERCADO NA U.E.

#### PORCO CLASSE E (EUR / 100 Kg Peso Carcaça)

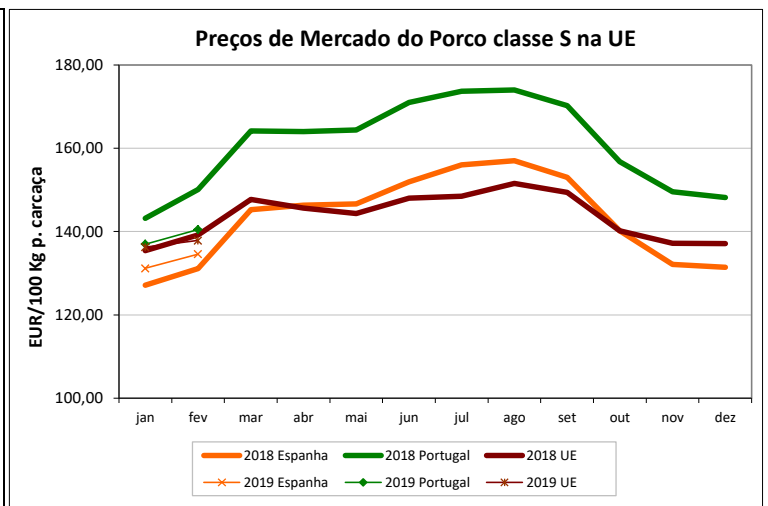
PAÍSES	SEMANA DE		VAR % S. ANT.
	04/03 a 10/03/2019	25/02 a 03/03/2019	
Bélgica	111,10	109,10	1,8
Bulgária	161,29	159,54	1,1
República Checa	139,60	138,82	0,6
Dinamarca		130,14	
Alemanha	144,62	144,61	0,0
Estónia	145,17	145,73	-0,4
Grécia			
Espanha	138,00	136,15	1,4
França	130,00	130,00	0,0
Croácia	140,95	140,54	0,3
Irlanda	137,91	137,55	0,3
Chipre	163,58	163,58	0,0
Letónia	133,02	134,21	-0,9
Lituânia	126,04	126,44	-0,3
Luxemburgo			
Hungria	144,43	140,32	2,9
Malta			
Países Baixos	125,92	125,70	0,2
Áustria	143,07	142,80	0,2
Polónia	130,06	128,83	1,0
Portugal	148,00	145,00	2,1
Romenia		111,96	
Eslovénia	151,60	152,11	-0,3
Eslováquia	140,57	140,05	0,4
Finlândia	164,97	164,71	0,2
Suécia	162,86	163,16	-0,2
Reino Unido	161,48	161,04	0,3
U.E.	137,85	137,19	0,5

**Nota:**  
As carcaças dos suínos são divididas em classes de acordo com o teor estimado de carne magra em percentagem de peso da carcaça:  
**Classe S** - 60 % ou mais  
**Classe E** - 55 % ou mais



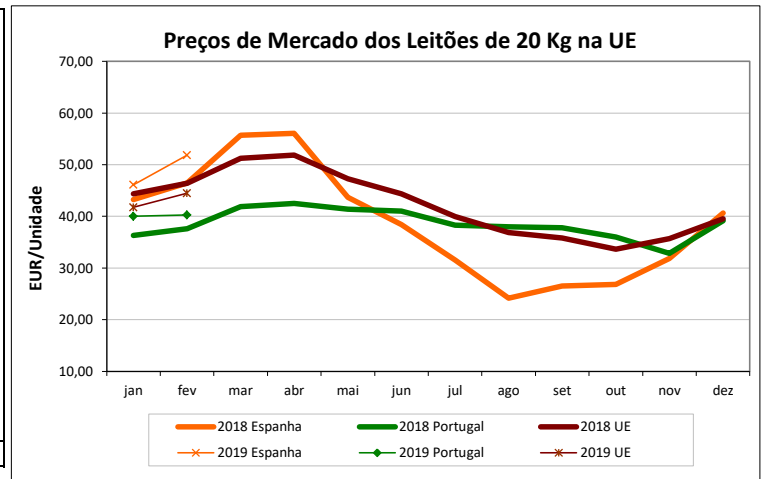
#### PORCO CLASSE S (EUR / 100 Kg Peso Carcaça)

Bélgica	118,60	116,80	1,5
República Checa	143,27	142,37	0,6
Dinamarca		135,50	
Alemanha	147,55	147,56	0,0
Estónia	151,25	151,41	-0,1
Irlanda			
Grécia	142,81	140,52	1,6
Espanha	138,00	137,00	0,7
França	138,52	140,14	-1,2
Croácia	139,34	138,84	0,4
Letónia	132,71	137,11	-3,2
Lituânia	129,53	129,76	-0,2
Luxemburgo			
Hungria	146,68	143,27	2,4
Malta			
Países Baixos	127,06	126,84	0,2
Áustria	154,99	154,82	0,1
Polónia	133,11	131,92	0,9
Portugal	147,00	144,00	2,1
Romenia		112,16	
Eslovénia	160,04	161,44	-0,9
Eslováquia	140,66	144,03	-2,3
Finlândia	171,21	170,15	0,6
Suécia	165,23	166,38	-0,7
Reino Unido	164,64	164,18	0,3
U.E.	141,33	140,36	0,7



#### LEITÕES de cerca de 20 Kg (EUR / Unidade)

Bélgica	41,50	39,75	4,4
República Checa			
Dinamarca		41,15	
Alemanha	47,10	46,60	1,1
Estónia	43,50		
Espanha	55,15	54,15	1,8
França	26,80	26,20	2,3
Croácia	41,93	41,89	0,1
Itália	75,37	75,17	0,3
Luxemburgo			
Hungria	52,26	52,09	0,3
Malta			
Países Baixos	37,50	36,50	2,7
Polónia	38,24	34,95	9,4
Portugal	42,00	42,00	0,0
Eslováquia			
Finlândia	42,06	41,87	0,5
Suécia	63,07	61,97	1,8
Reino Unido	56,92	56,76	0,3
U.E.	46,75	45,94	1,8



Fonte: Comissão Europeia - Regulamento de Execução (UE) 2017/1185

## Suíños

### ÍNDICE DE PREÇOS DE PRODUTOS AGRÍCOLAS NO PRODUTOR (Base 2015)

(Continente)

	janeiro 2019	dezembro 2018	janeiro 2018	Var. % Mês ant.	Var. % Mês ano ant.
	<b>Suíños</b>	89,95	94,93	92,37	-5,2

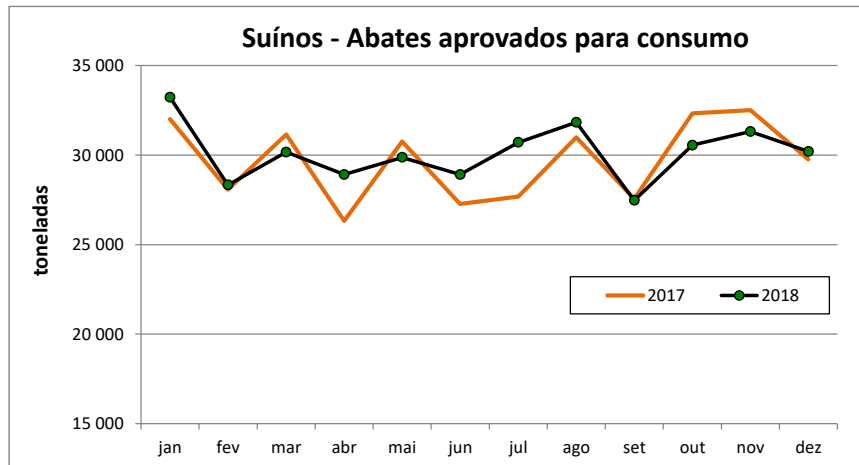
FONTE: INE

### ABATES APROVADOS PARA CONSUMO - janeiro a dezembro

(Portugal)

	Cabeças		tonelada		Var. Cabeças (%)	Var. tonel. (%)
	2018	2017	2018	2017	Acum.ano ant.	Acum.ano ant.
<b>Leitões</b>	1 304 713	1 207 424	9 019	8 438	8,1	6,9
<b>Porcos de Engorda</b>	4 214 432	4 241 779	347 882	344 407	-0,6	1,0
<b>Reprodutores</b>	30 982	23 971	4 626	3 619	29,2	27,8
<b>TOTAL</b>	5 550 127	5 473 174	361 527	356 465	1,4	1,4

FONTE: INE (dados provisórios)



## Suíños

### COMÉRCIO INTERNACIONAL - janeiro

	ENTRADAS		SAÍDAS		Var. %	Var. %
	2019	2018	2019	2018	ENTRADAS 19/18	SAÍDAS 19/18
	<b>Cabeças</b>					
<b>Outros Suínos Vivos</b>	104 046	115 014	13 784	11 896	-9,5	15,9
<b>Suíños Rep. Raça Pura</b>	159	196	235	651	-18,9	-63,9
<b>TOTAL</b>	104 205	115 210	14 019	12 547	-9,6	11,7
<b>tonelada</b>						
<b>Carne Congelada</b>	2 171,0	2 397,7	1 183,1	944,0	-9,5	25,3
<b>Carne Fresca/Refrig.</b>	7 549,0	6 916,6	1 476,3	1 444,2	9,1	2,2
<b>Outros Suínos Vivos</b>	9 936,9	10 147,8	1 288,9	1 465,8	-2,1	-12,1
<b>Suíños Rep. Raça Pura</b>	14,1	16,0	39,5	101,3	-11,9	-61,0
<b>Miudezas</b>	348,3	234,8	909,2	1 125,0	48,3	-19,2
<b>TOTAL</b>	20 019,4	19 712,9	4 896,9	5 080,3	1,6	-3,6
<b>1000 EUR</b>						
<b>Carne Congelada</b>	4 759,5	5 446,0	2 518,5	2 574,0	-12,6	-2,2
<b>Carne Fresca/Refrig.</b>	19 325,7	17 427,9	3 317,1	3 462,9	10,9	-4,2
<b>Outros Suínos Vivos</b>	11 367,6	11 308,2	2 050,3	2 589,5	0,5	-20,8
<b>Suíños Rep. Raça Pura</b>	42,0	53,8	28,8	97,1	-21,9	-70,4
<b>Miudezas</b>	515,5	354,0	386,7	618,8	45,6	-37,5
<b>TOTAL</b>	36 010,3	34 590,0	8 301,4	9 342,4	4,1	-11,1

FONTE: INE (dados preliminares)

Para consulta de preços de produtos agrícolas consultar o site:  
[www.gpp.pt/index.php/sima/sistema-de-informacao-de-mercados-agricolas-sima](http://www.gpp.pt/index.php/sima/sistema-de-informacao-de-mercados-agricolas-sima)  
 O SIMA no Facebook - <http://www.facebook.com/SIMA.Portugal>

O conhecimento do mercado é a chave do sucesso!

O disponibiliza informação essencial para os empresários agrícolas e outros agentes tomarem as melhores decisões

Coordenação Central

Gabinete de Planeamento, Políticas e Administração Geral

Direção de Serviços de Estatística

Divisão de Estatística

SISTEMA DE INFORMAÇÃO DE MERCADOS AGRÍCOLAS

Praça do Comércio

1149-010 LISBOA

Tel: 213 234 600

Fax: 213 234 603

E-mail: [sima@gpp.pt](mailto:sima@gpp.pt)