

Newsletter

Informação Semanal – 11-03 a 17-03-2019

 As Newsletter do SIMA podem também ser consultadas no facebook em:
<https://www.facebook.com/SIMA.Portugal>

Ovinos e Caprinos

CONJUNTURA SEMANAL - OVINOS

Na semana em análise as cotações médias nacionais dos borregos analisados, de <12 Kg, 22-28 e de >28 Kg, mantiveram-se estáveis em relação à semana anterior, pela 7ª semana consecutiva. Na Beira Interior a oferta de borrego foi média na área de mercado da Cova da Beira e relativamente abundante em Castelo Branco e na Guarda; a procura foi relativamente fraca em Castelo Branco e média na Cova da Beira e na Guarda. Estabilidade de cotações dos borregos de <12 Kg nas três áreas.

Na Beira Litoral a oferta de borrego foi muito fraca na área de mercado de Coimbra e fraca em Viseu; a procura foi muito fraca em Coimbra e fraca em Viseu. A relação oferta-procura encontra-se equilibrada nas duas áreas. Estabilidade de cotações.

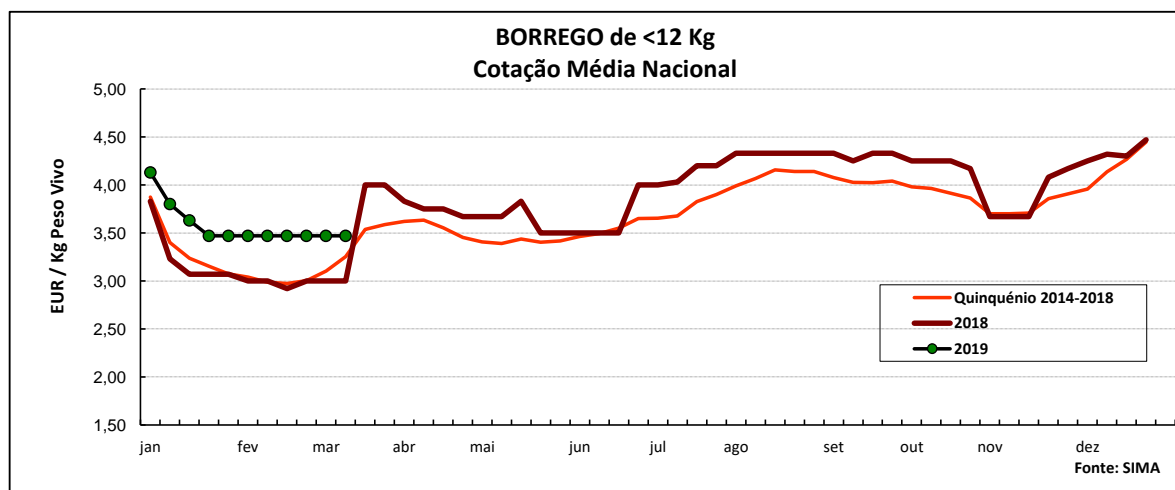
No Ribatejo e Oeste, na área de mercado do Ribatejo, a oferta de borrego foi média e a procura relativamente animada. A procura melhorou nas últimas semanas, o que se ficou a dever fundamentalmente à procura para exportação. Apesar disso, as cotações mantiveram-se estáveis.

No Alentejo a oferta de borrego foi relativamente fraca nas áreas de mercado de Estremoz e Beja e média no Alentejo Norte, Alentejo Litoral, Évora e Elvas; a procura foi média em todas as áreas de mercado referidas. Manutenção das cotações dos borregos em todas as áreas.

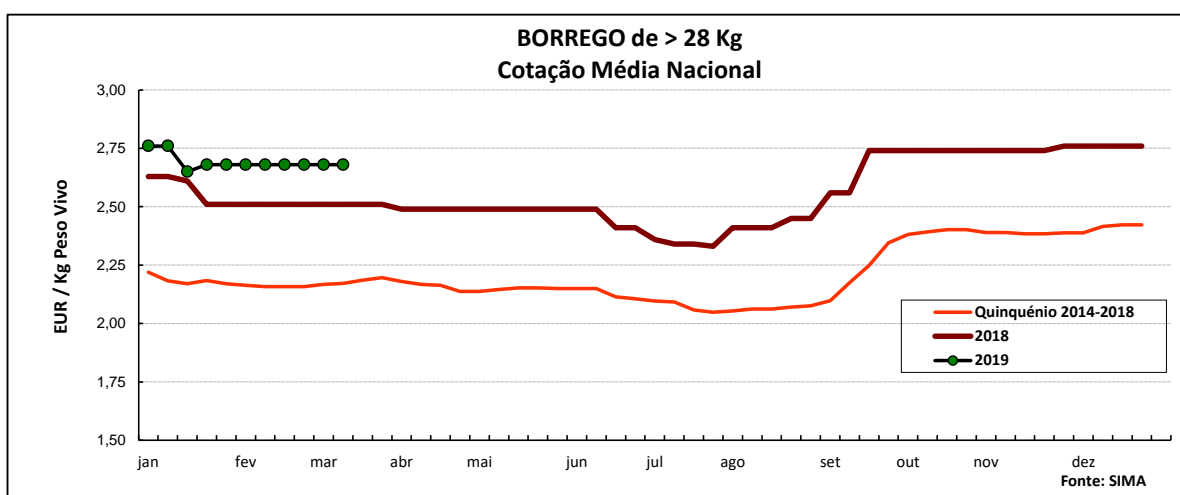
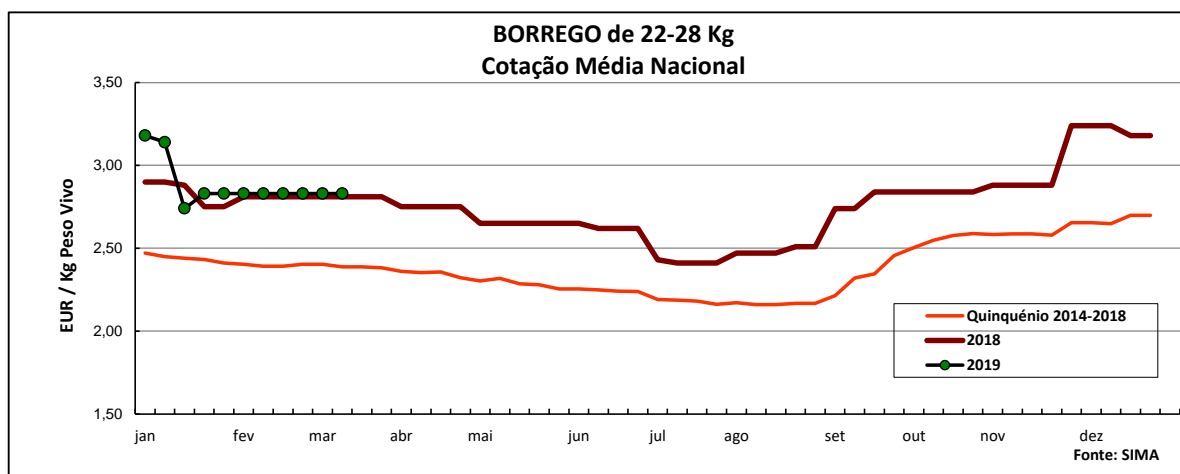
Em Trás-os-Montes a oferta e a procura de borrego foram relativamente fracas. Estabilidade de cotações dos borregos de <12 Kg e de 13-21 Kg nas três áreas de mercado analisadas, Alto Tâmega, Terra Fria e Terra Quente.

COTAÇÕES MÉDIAS NACIONAIS - SEMANAIS

PRODUTO	MÉDIA DA SEMANA	VARIÇÃO PERCENTUAL		
	EUR / Kg Peso Vivo	Semana Anterior	Semana Homóloga do ano anterior	Semana Homóloga do Quinquénio 2014-2018
Borrego de < 12 Kg	3,47	0,0	15,7	6,8
Borrego de 22-28 Kg	2,83	0,0	0,7	18,4
Borrego de > 28 Kg	2,68	0,0	6,8	23,5



Ovinos e Caprinos



COTAÇÕES MÉDIAS NACIONAIS - MENSAIS

Produto	fevereiro 2019 (EUR / Kg Peso Vivo)	Variação Percentual		
		janeiro 2019	fevereiro 2018	fevereiro Quinquénio 2014-2018
Borrego de < 12 Kg	3,47	-6,2	15,8	15,0
Borrego de 22-28 Kg	2,83	-3,9	1,3	17,9
Borrego de > 28 Kg	2,68	-1,0	6,8	24,0

Ovinos e Caprinos

CONJUNTURA SEMANAL - CAPRINOS

Na semana em análise as cotações médias dos cabritos de <10 Kg mantiveram-se novamente estáveis em relação à semana anterior nas três regiões analisadas, Beira Interior, Beira Litoral e Trás-os-Montes.

Na Beira Interior a oferta de cabrito foi fraca na área de mercado da Cova da Beira, relativamente fraca na Sertã e relativamente abundante na Guarda; a procura foi fraca na Cova da Beira, relativamente fraca na Sertã e média na Guarda. Apesar da oferta ter aumentado na Guarda, as cotações dos cabritos de <10 Kg mantiveram-se estáveis nas três áreas analisadas.

Na Beira Litoral a oferta de cabrito foi muito fraca na área de mercado de Coimbra e fraca em Viseu; a procura foi muito fraca em Coimbra e fraca em Viseu. A relação oferta-procura apresenta-se equilibrada nas duas áreas. Estabilidade generalizada de cotações.

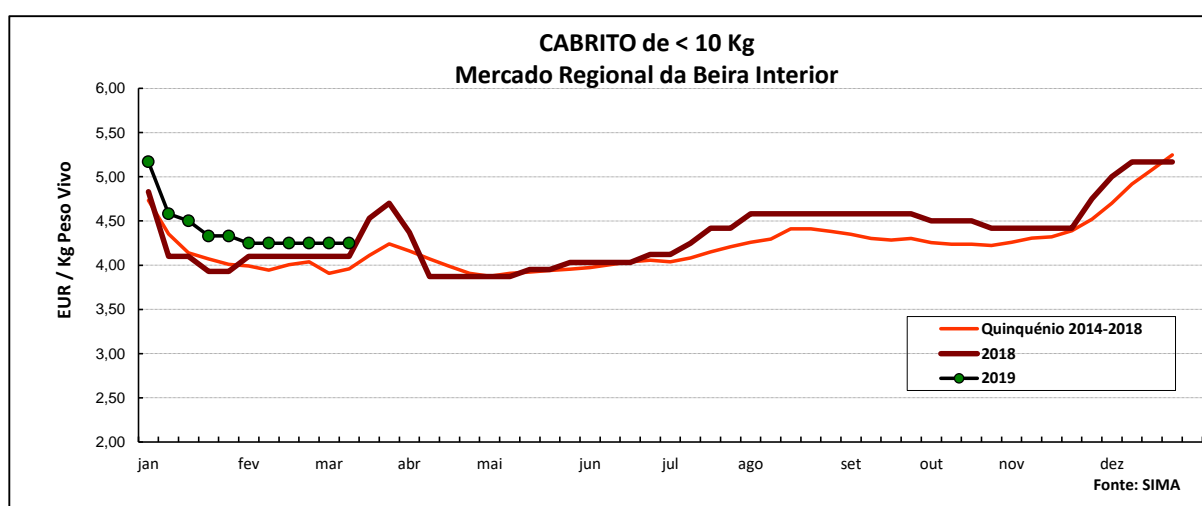
Em Trás-os-Montes a oferta e a procura de cabrito foram relativamente fracas. Estabilidade de cotações dos cabritos de <10 Kg nas três áreas de mercado analisadas, Alto Tâmega, Terra Fria e Terra Quente.

No Ribatejo e Oeste, na área de mercado do Ribatejo, a oferta e a procura de cabrito foram relativamente fracas. As cotações pautaram-se pela estabilidade.

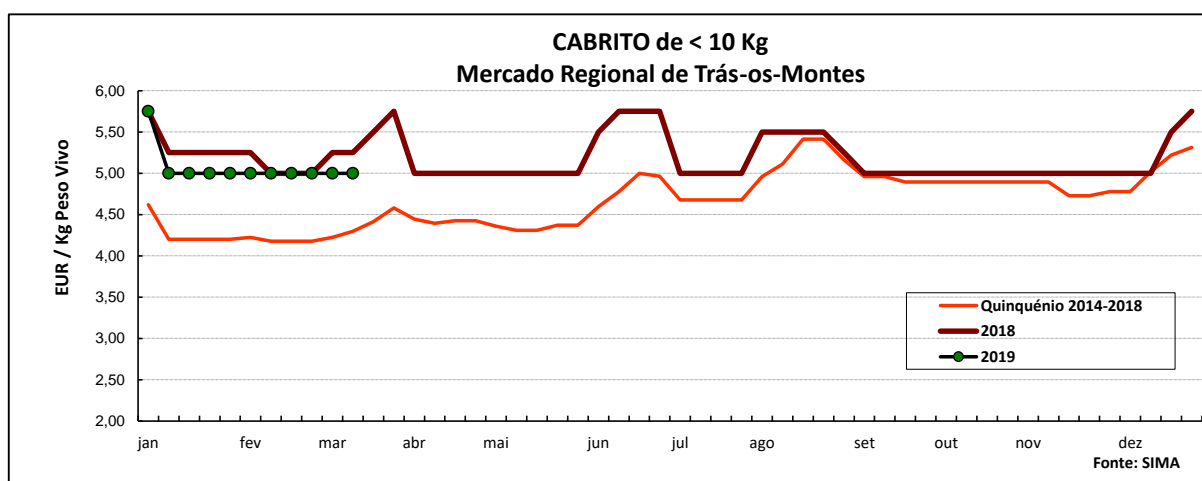
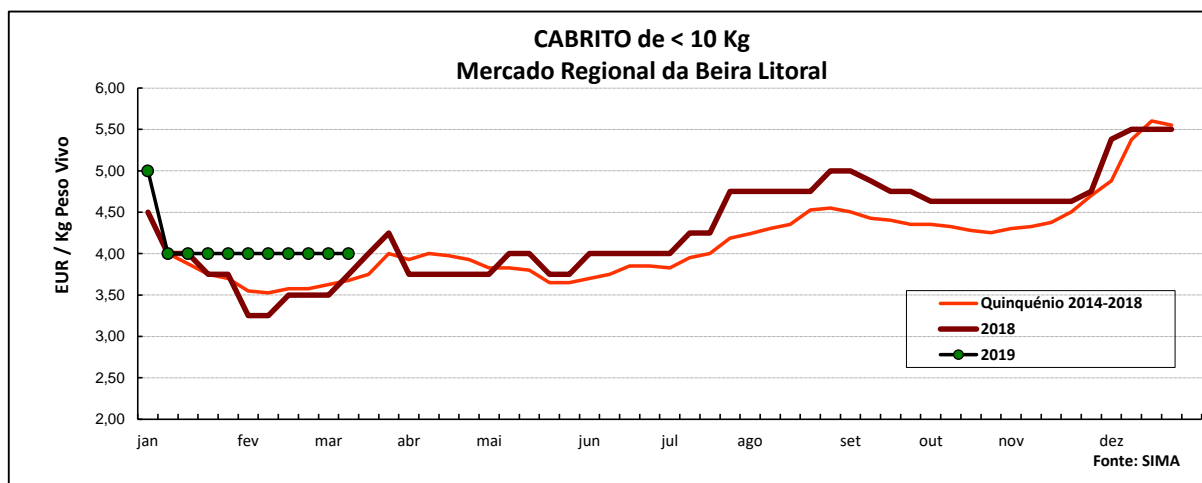
No Alentejo a oferta de cabrito foi fraca na área de mercado de Estremoz e média no Alentejo Norte; a procura foi fraca nas duas áreas referidas. Estabilidade de cotações dos cabritos de <10 Kg e de >10 Kg nas duas áreas.

COTAÇÕES MÉDIAS REGIONAIS - SEMANAIS

Cabrito < 10 Kg	MÉDIA DA SEMANA	VARIÇÃO PERCENTUAL		
	EUR / Kg Peso Vivo	Semana Anterior	Semana Homóloga do ano anterior	Semana Homóloga do Quinquénio 2014-2018
Beira Interior	4,25	0,0	3,7	7,3
Beira Litoral	4,00	0,0	6,7	8,7
Trás-os-Montes	5,00	0,0	-4,8	16,3



Ovinos e Caprinos



COTAÇÕES MÉDIAS REGIONAIS - MENSAIS

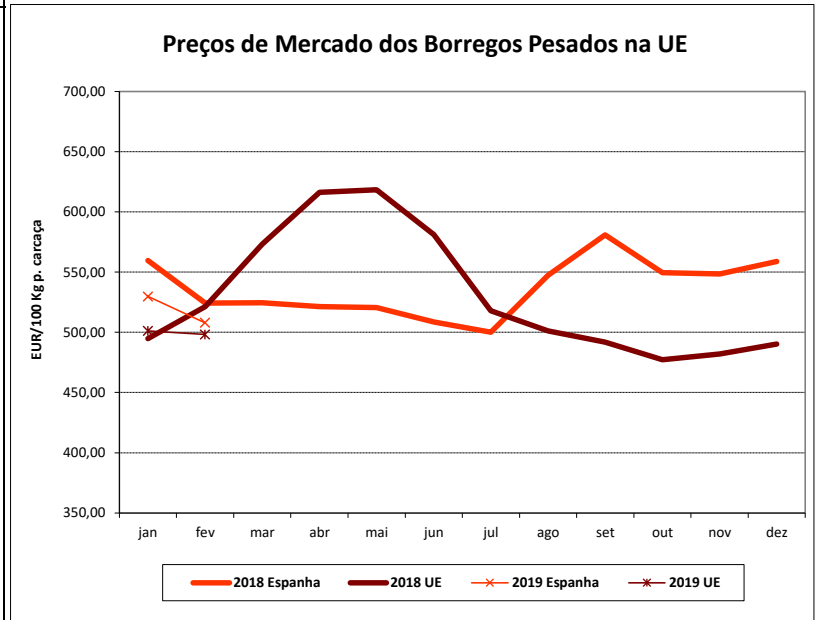
Cabrito < 10 Kg	fevereiro 2019 (EUR / Kg Peso Vivo)	Variação Percentual		
		janeiro 2019	fevereiro 2018	fevereiro Quinquénio 2014-2018
Beira Interior	4,25	-7,6	4,7	6,3
Beira Litoral	4,00	-4,8	16,4	12,1
Trás-os-Montes	5,00	-2,9	-2,4	19,2

Ovinos e Caprinos

PREÇOS MÉDIOS DE MERCADO NA U.E.

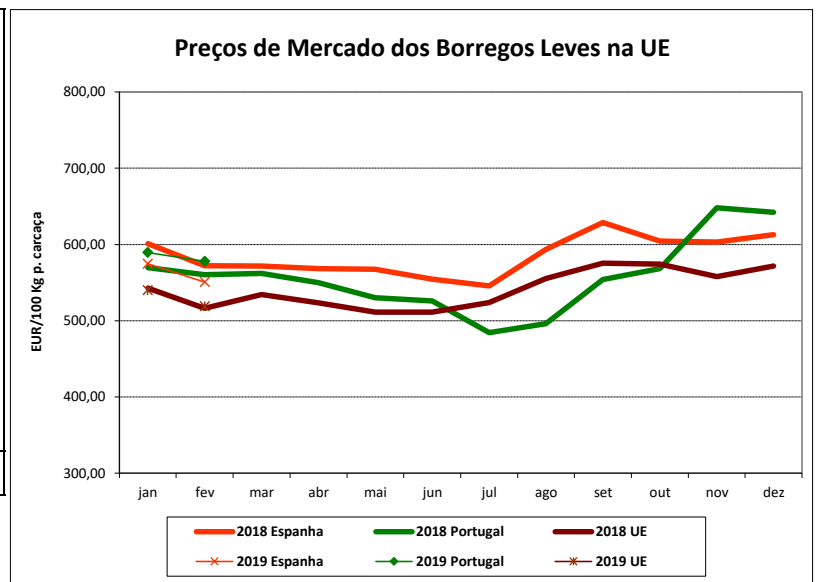
1. BORREGOS PESADOS

PAÍSES	EUR / 100 Kg Peso Carcaça		VAR.% Sem. Ant.
	SEMANA DE 04/03 a 10/03/2019	SEMANA DE 25/02 a 03/03/2019	
Bélgica	502,40	495,70	1,4
Dinamarca		466,89	
Alemanha	521,10	519,92	0,2
Estónia			
Espanha	513,81	507,85	1,2
França	601,00	588,00	2,2
Croácia	368,39	413,25	-10,9
Irlanda	479,63	480,20	-0,1
Itália	519,00	519,00	0,0
Chipre	511,00	515,00	-0,8
Letónia	414,48	381,28	8,7
Lituânia		458,13	
Hungria			
Países Baixos	510,32	500,28	2,0
Áustria	573,00	571,00	0,4
Polónia			
Roménia	215,83	272,79	-20,9
Finlândia	366,54	366,54	0,0
Suécia	528,34	489,09	8,0
Reino Unido	484,28	481,59	0,6
U.E.	503,23	499,77	0,7



2. BORREGOS LEVES

Bulgária	567,11	569,72	-0,5
Grécia	423,03	434,80	-2,7
Espanha	557,66	550,72	1,3
Croácia	759,17	767,45	-1,1
Itália	516,00	512,00	0,8
Letónia	397,37	360,41	10,3
Hungria	621,87	609,06	2,1
Polónia			
Portugal	650,10	650,10	0,0
Roménia			
Eslovénia	541,35	514,62	5,2
Eslováquia			
U.E.	521,03	520,90	0,0



Fonte: Comissão Europeia - Regulamento de Execução (UE) 2017/1185

Ovinos e Caprinos

COMÉRCIO INTERNACIONAL - janeiro

ENTRADAS		SAÍDAS		Var. %	Var. %
2019	2018	2019	2018	ENTRADAS 19/18	SAÍDAS 19/18

Cabeças

Outros Ovinos Vivos	28 038	14 593	21 532	24 278	92,1	-11,3
Ovinos Rep.Raça Pura	153		9			
Caprinos Rep.Raça Pura	256					
Outros Caprinos Vivos						

tonelada

Carne Ovino Congelada	84,4	160,0	7,5	1,8	-47,3	322,0
Carne Ovino Fresca/Refrig.	232,3	313,1	1,7	8,2	-25,8	-79,2
Outros Ovinos Vivos	686,1	390,1	848,7	869,8	75,9	-2,4
Ovinos Rep.Raça Pura	3,7		0,6			
Miudezas Ovino/Cap.	8,6	1,0	6,1	6,0	763,4	2,0
Carne Caprino Congelada	15,7	24,8	1,3	0,9	-36,5	39,3
Carne Caprino Fres/Refrig.	42,8	76,7	0,1	0,2	-44,2	-62,0
Caprinos Rep.Raça Pura	4,3					
Outros Caprinos Vivos						
TOTAL - Ovinos	1 015,1	864,3	864,7	885,8	17,5	-2,4
TOTAL - Caprinos	62,8	101,5	1,4	1,1	-38,1	23,5

1000 EUR

Carne Ovino Congelada	524,8	959,7	11,7	11,1	-45,3	5,4
Carne Ovino Fresca/Refrig.	1 253,8	1 275,4	10,5	14,2	-1,7	-26,2
Outros Ovinos Vivos	1 953,8	1 191,8	3 001,2	3 327,4	63,9	-9,8
Ovinos Rep.Raça Pura	8,7		1,2			
Miudezas Ovino/Cap.	10,1	0,7	3,1	3,8	1253,0	-18,6
Carne Caprino Congelada	106,4	158,7	10,6	5,8	-33,0	83,7
Carne Caprino Fres/Refrig.	168,2	379,1	0,5	0,6	-55,6	-24,9
Caprinos Rep.Raça Pura	16,3					
Outros Caprinos Vivos						
TOTAL - Ovinos	3 751,0	3 427,7	3 027,7	3 356,5	9,4	-9,8
TOTAL - Caprinos	290,9	537,8	11,1	6,4	-45,9	73,0

FONTE: INE (dados preliminares)

Ovinos e Caprinos

ÍNDICE DE PREÇOS DE PRODUTOS AGRÍCOLAS NO PRODUTOR (Base 2015)

(Continente)

	janeiro 2019	dezembro 2018	janeiro 2018	Var. % Mês ant.	Var. % Mês ano ant.
Ovinos e Caprinos	117,03	123,89	112,87	-5,5	3,7

FONTE: INE

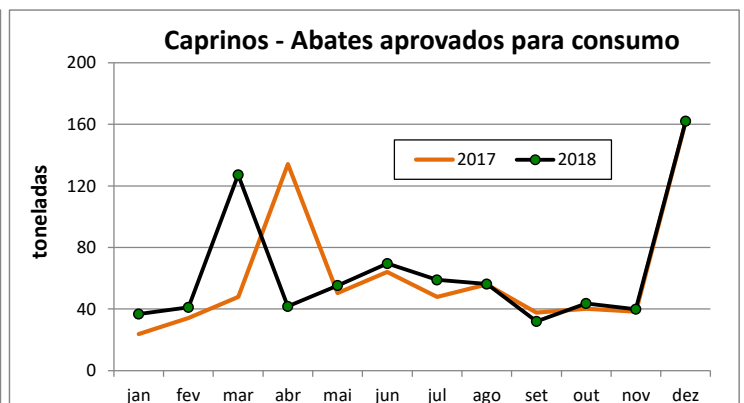
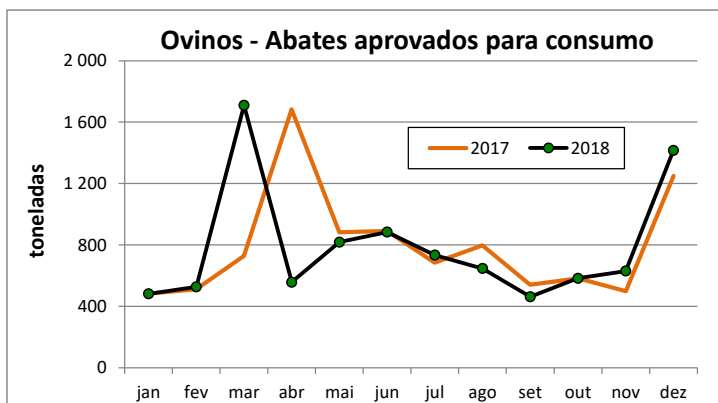
ABATES APROVADOS PARA CONSUMO - janeiro a dezembro

(Portugal)

	Cabeças		tonelada		Var. Cabeças (%) Acum.ano ant.	Var. tonel. (%) Acum.ano ant.
	2018	2017	2018	2017		
Borregos de <10 Kg	242 767	270 740	1 639,9	1 821,0	-10,3	-9,9
Borregos de >10 Kg	440 977	442 024	6 218,8	6 017,8	-0,2	3,3
Adultos	75 466	79 801	1 587,2	1 690,4	-5,4	-6,1
TOTAL - Ovinos	759 210	792 565	9 445,9	9 529,2	-4,2	-0,9

Cabritos	87 914	88 452	515,7	515,5	-0,6	0,0
Adultos	14 047	12 612	248,2	220,3	11,4	12,7
TOTAL - Caprinos	101 961	101 064	763,9	735,8	0,9	3,8

FONTE: INE (dados provisórios)



Para consulta de preços de produtos agrícolas consultar o site:
www.gpp.pt/index.php/sima/sistema-de-informacao-de-mercados-agricolas-sima
 O SIMA no Facebook - <http://www.facebook.com/SIMA.Portugal>

O conhecimento do mercado é a chave do sucesso!

O disponibiliza informação essencial para os empresários agrícolas e outros agentes tomarem as melhores decisões

Coordenação Central

Gabinete de Planeamento, Políticas e Administração Geral

Direção de Serviços de Estatística

Divisão de Estatística

SISTEMA DE INFORMAÇÃO DE MERCADOS AGRÍCOLAS

Praça do Comércio

1149-010 LISBOA

Tel: 213 234 600

Fax: 213 234 603

 E-mail: sima@gpp.pt