

## Newsletter

Informação Semanal – 11-03 a 17-03-2019

As Newsletter do SIMA podem também ser consultadas no facebook em:  
<https://www.facebook.com/SIMA.Portugal>

### Coelhos

#### CONJUNTURA SEMANAL - COELHOS

Na semana em análise as cotações médias nacionais do coelho, vivo (2,2 a 2,5 Kg) e abatido (1,1 a 1,3 Kg), mantiveram-se estáveis em relação à semana anterior, após as subidas registadas nas últimas semanas.

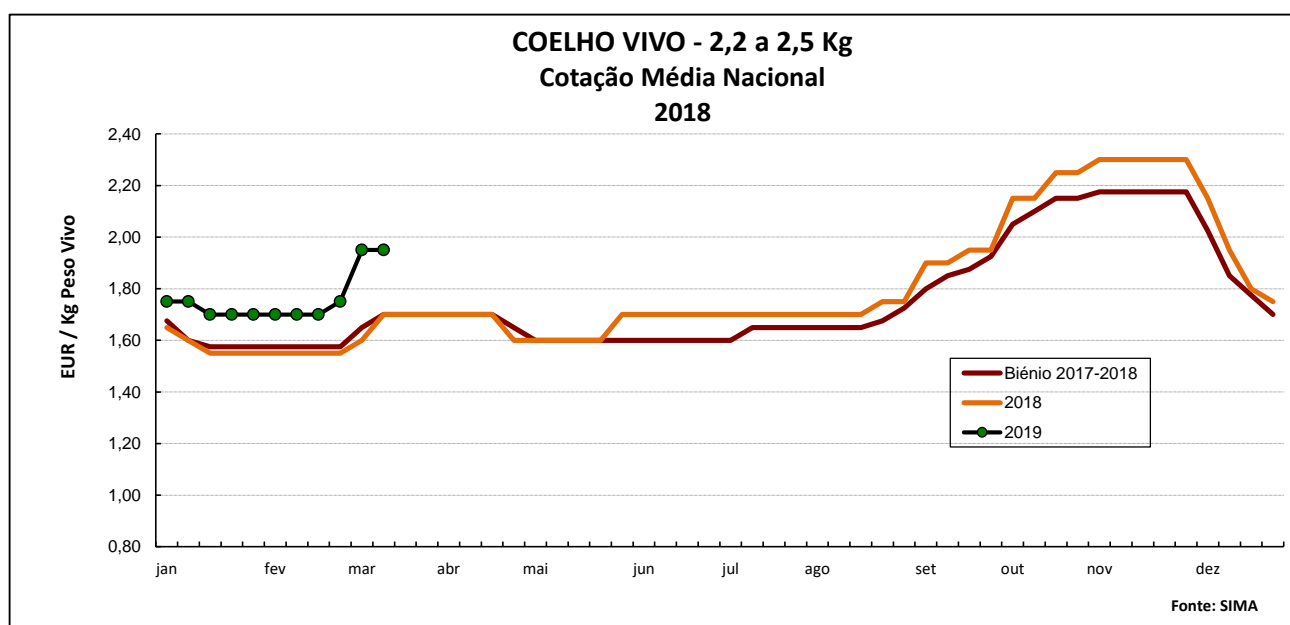
A oferta e a procura de coelho foram médias, encontrando-se a relação oferta-procura equilibrada. A oferta é suficiente e satisfaz a normal procura, que apresenta uma ligeira tendência de melhoria.

Estabilidade de cotações do coelho vivo de acordo com a Bolsa de Madrid/Loncun. Aumento da cotação mín. do coelho abatido, +10 cêntimos / Kg.

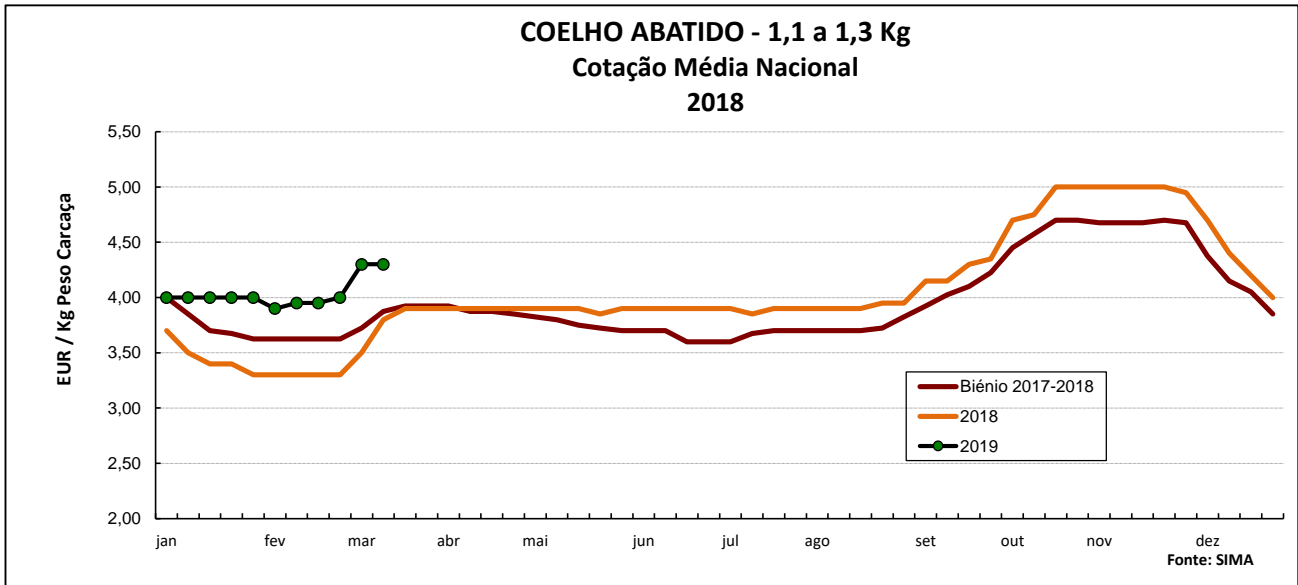
#### COTAÇÕES MÉDIAS NACIONAIS - SEMANAIS

PRODUTO	Unidade de Comercialização	MÉDIA DA SEMANA	Variação Percentual		
			Semana anterior	Semana homóloga do ano anterior	Semana homóloga do Biénio 2017-2018
<b>Coelho vivo - 2,2 a 2,5 Kg</b>	EUR / Kg Peso vivo	1,95	0,0	14,7	14,7
<b>Coelho abatido - 1,1 a 1,3 Kg</b>	EUR / Kg Peso carcaça	4,30	0,0	13,2	10,8

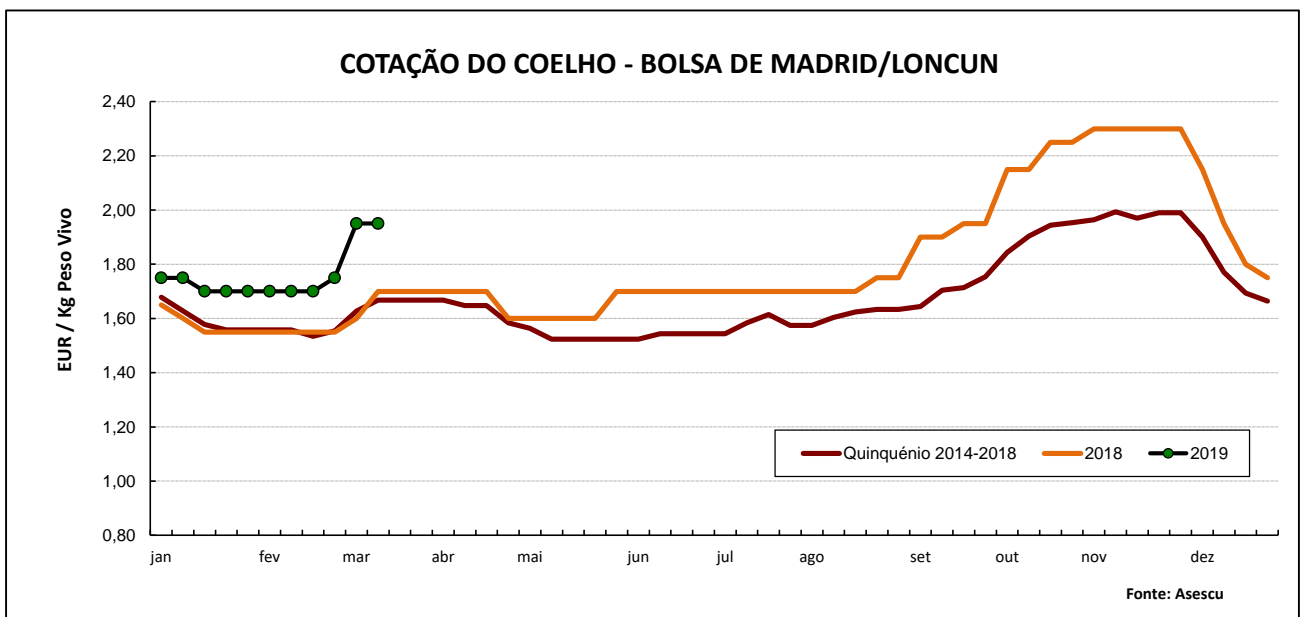
NOTA: Como a recolha de cotações e acompanhamento do mercado dos coelhos se iniciou em janeiro de 2017, apenas é possível a comparação com a semana homóloga do biénio 2017-2018.



## Coelhos



### GRÁFICO - EVOLUÇÃO DA COTAÇÃO DO COELHO VIVO NA BOLSA DE MADRID/LONCUN



## Coelhos

### Cotações em Mercados / Bolsas de outros países da União Europeia

#### 1. ESPANHA

##### 1.1. MADRID / LONCUN - BOLSA

		sem 10/2019	sem 11/2019
Coelho jovem 1,75 - 2,20 Kg	EUR / Kg P.Vivo	1,950	1,950

Var. Sem Ant. (Cêntimos/Kg)	Variação (%) Sem. Ant.
0,0	0,0

##### 1.2. MONCUN (BOLSAS DE BELLPUIG E MERCOLÉRIDA)

		sem 10/2019	sem 11/2019
Coelho de 1,900 - 2,125 Kg	EUR / Kg P.Vivo	1,960	2,000
Coelho com mais de 2,125 Kg	EUR / Kg P.Vivo	1,910	1,950

Var. Sem Ant. (Cêntimos/Kg)	Variação (%) Sem. Ant.
4,0	2,0
4,0	2,1

s.c. - sem cotação

##### 1.3. PREÇO MÉDIO NACIONAL DE ESPANHA

		sem 09/2019	sem 10/2019
Coelho jovem de 1,80 - 2,20 Kg	EUR / Kg P.Vivo	1,7755	1,9502

Variação Sem Ant. (Cêntimos/Kg)	Variação (%) Sem. Ant.
17,5	9,8

#### 2. FRANÇA

##### 2.1. COTAÇÃO NACIONAL - PRODUÇÃO

		15/02/2019	22/02/2019
Coelho Vivo	EUR / Kg P.Vivo	1,970	1,990

Var. Sem Ant. (Cêntimos/Kg)	Variação (%) Sem. Ant.
2,0	1,0

##### 2.2. RUNGIS

		08/03/2019	15/03/2019
Coelho "Standard"	EUR / Kg P.Carcaça	5,50	5,50
Coelho "Trie"	EUR / Kg P.Carcaça	6,20	6,20

Var. Sem Ant. (Cêntimos/Kg)	Variação (%) Sem. Ant.
0,0	0,0
0,0	0,0

#### 3. ITÁLIA - CUNCoelhos

		08/03/2019		15/03/2019		Variação Sem Ant. (Cêntimos/Kg)	Variação (%) Sem. Ant.
		Cot. Mínima	Cot. Máxima	Cot. Mínima	Cot. Máxima		
Coelho até 2,5 Kg	EUR / Kg P.Vivo	1,880	1,940	1,930	1,990	5,0	2,7
Coelho com >2,5 Kg	EUR / Kg P.Vivo	1,940	2,000	1,990	2,500	5,0	2,6

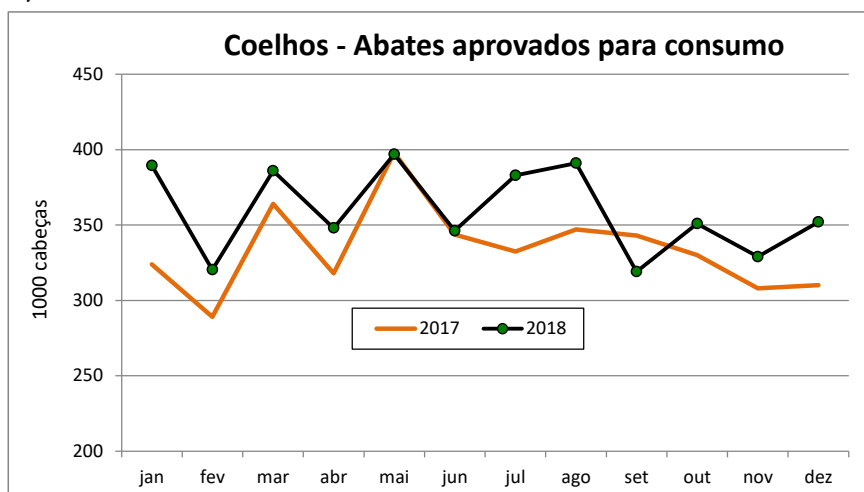
## Coelhos

## ABATES APROVADOS PARA CONSUMO - janeiro a dezembro

(Portugal)

	1000 Cabeças		tonelada		Var. Cabeças (%) Acum.ano ant.	Var. tonel. (%) Acum.ano ant.
	2018	2017	2018	2017		
<b>Coelhos</b>	4 312	4 007	5 259	4 856	7,6	8,3

FONTE: INE (dados provisórios)



## COMÉRCIO INTERNACIONAL DE COELHOS - janeiro

	ENTRADAS		SAÍDAS		Var. % ENTRADAS 19/18	Var. % SAÍDAS 19/18
	2019	2018	2019	2018		

## Cabeças

<b>Coelhos Domésticos</b>	24 787	13 467	40 584	211 322	84,1	-80,8
---------------------------	--------	--------	--------	---------	------	-------

## tonelada

<b>Carne e Miudezas de Coelhos</b>	236,6	271,1	24,5	32,6	-12,7	-25,1
<b>Carne e Miudezas de Lebres</b>	4,9	2,9	1,2	0,1	71,0	1 550,0
<b>Coelhos Domésticos</b>	54,3	31,1	48,2	238,6	74,8	-79,8
<b>Lebres</b>			24,2	123,4		-80,4
<b>TOTAL - Carne/Miud</b>	241,5	274,0	25,6	32,7	-11,9	-21,6
<b>TOTAL - Animais vivos</b>	54,3	31,1	72,5	362,0	74,8	-80,0

## 1000 EUR

<b>Carne e Miudezas de Coelhos</b>	815	839	100	123	-2,8	-19,0
<b>Carne e Miudezas de Lebres</b>	26	15	6	0	76,3	1 030,2
<b>Coelhos Domésticos</b>	94	56	90	387	69,1	-76,8
<b>Lebres</b>			42	194		-78,4
<b>TOTAL</b>	935	909	237	705	2,9	-66,4

FONTE: INE (dados preliminares)

Para consulta de preços de produtos agrícolas consultar o site:  
[www.gpp.pt/index.php/sima/sistema-de-informacao-de-mercados-agricolas-sima](http://www.gpp.pt/index.php/sima/sistema-de-informacao-de-mercados-agricolas-sima)  
 O SIMA no Facebook - <http://www.facebook.com/SIMA.Portugal>

## Coordenação Central

Gabinete de Planeamento, Políticas e Administração Geral

Direção de Serviços de Estatística

Divisão de Estatística

SISTEMA DE INFORMAÇÃO DE MERCADOS AGRÍCOLAS

Praça do Comércio


1149-010 LISBOA

Tel: 213 234 600

Fax: 213 234 603

E-mail: [sima@gpp.pt](mailto:sima@gpp.pt)

O conhecimento do mercado é a chave do sucesso!

O  disponibiliza informação essencial para os empresários agrícolas e outros agentes tomarem as melhores decisões