

Newsletter

Informação Semanal – 11-03 a 17-03-2019

As Newsletter do SIMA podem também ser consultadas no facebook em:
<https://www.facebook.com/SIMA.Portugal>

Bovinos

CONJUNTURA SEMANAL

Na semana em análise as cotações médias nacionais dos novilhos e novilhas de 12-18 meses, de raça Turina e cruzado de Charolês, mantiveram-se estáveis em relação à semana anterior.

Na região do Entre Douro e Minho a oferta e a procura de bovinos foram médias e equilibradas. Nas duas áreas de mercado desta região, Entre Douro e Minho e Ribadouro, as cotações pautaram-se pela estabilidade em relação à semana anterior.

Na Beira Litoral a oferta de bovinos foi fraca e a procura foi ligeiramente fraca em todas as áreas de mercado Viseu, Coimbra e Aveiro. Nas restantes categorias e áreas de mercados verificou-se uma estabilidade generalizada das cotações em relação à semana anterior.

Na Beira Interior a oferta de bovinos foi abundante na área de mercado de Castelo Branco e Guarda e a procura foi média na área de mercado de Castelo Branco e fraca na área de mercado da Guarda. As cotações mantiveram-se estáveis em ambas as áreas de mercado.

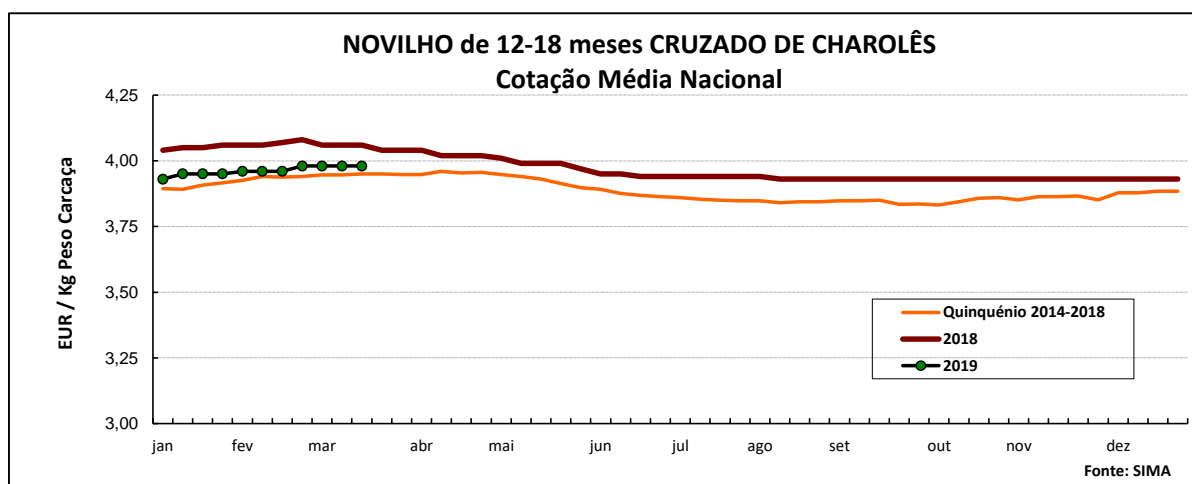
No Ribatejo e Oeste, na área de mercado do Ribatejo, a oferta e a procura de bovinos foram médias. As cotações mantiveram-se estáveis em relação à semana anterior.

No Alentejo a oferta e a procura de bovinos foram médias nas áreas de mercado de Elvas, Beja, Estremoz e Alentejo Litoral. Na área de mercado do Alentejo Norte e Évora a oferta foi média e a procura animada. Verificou-se na área de mercado de Beja, uma subida de 5 cêntimos / Kg na cotação mais frequente dos Vitelos de 6 a 8 meses cruzado de Charolês. Nas restantes categorias e áreas de mercado verificou-se manutenção das cotações.

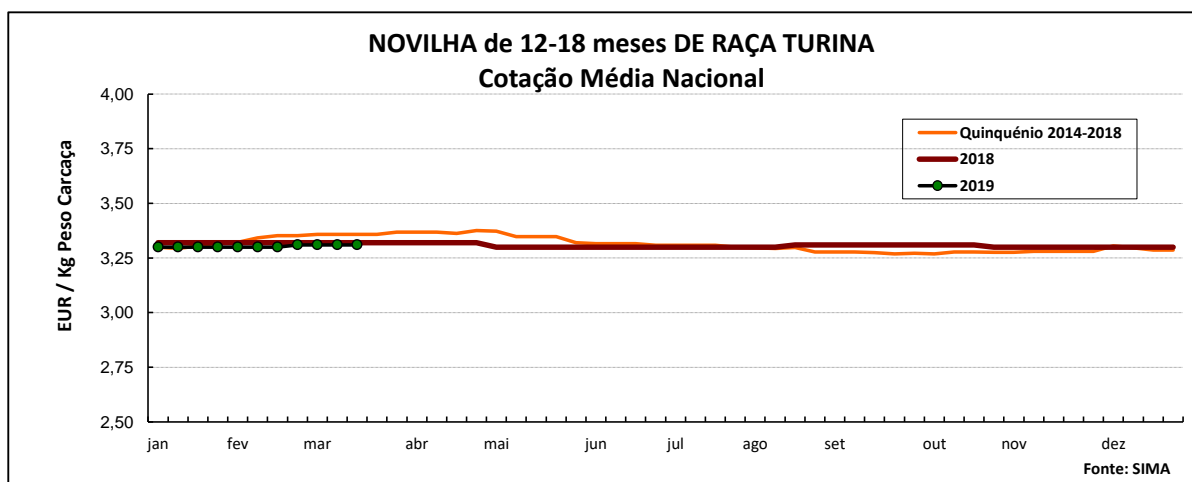
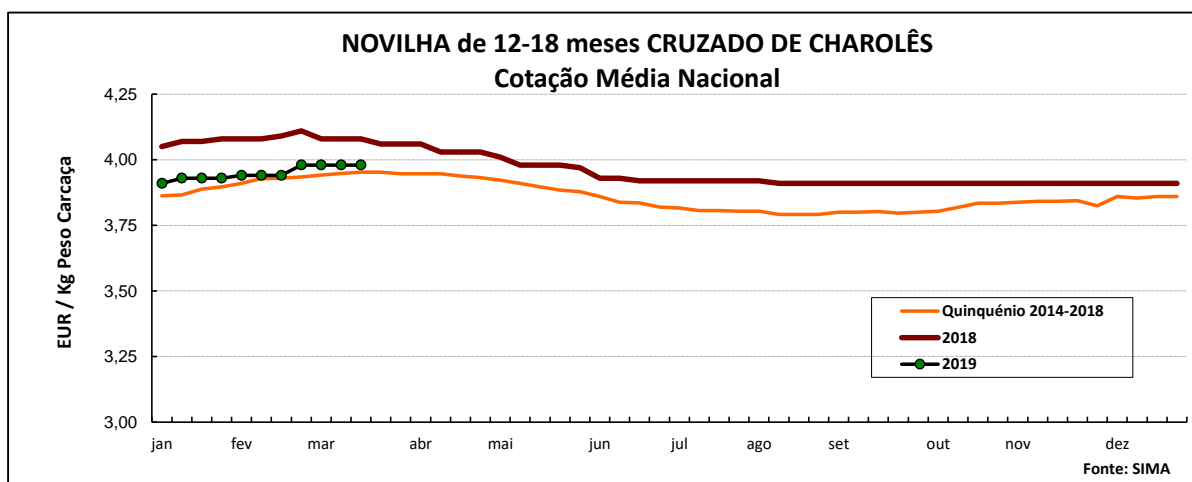
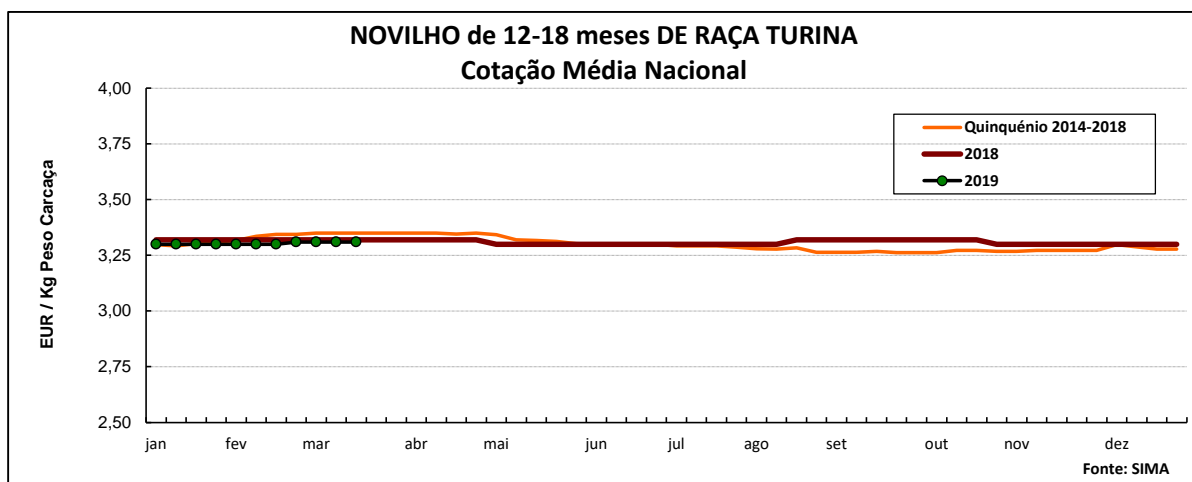
A tendência da Bolsa do Bovino foi de descida de 3 cêntimos/kg nos novilhos/as e de manutenção das cotações nas restantes categorias.

COTAÇÕES MÉDIAS NACIONAIS - SEMANAIS

PRODUTO	MÉDIA DA SEMANA	VARIÇÃO PERCENTUAL		
	EUR / Kg P.Carçaça	Semana Anterior	Semana Homóloga do ano anterior	Semana Homóloga do Quinquénio 2014-2018
Novilho 12-18 meses cruz.Charolês	3,98	0,0	-1,5	0,8
Novilho 12-18 meses Turina	3,31	0,0	-0,3	-1,2
Novilha 12-18 meses cruz.Charolês	3,98	0,0	-2,0	0,8
Novilha 12-18 meses Turina	3,31	0,0	-0,3	-1,5



Bovinos



COTAÇÕES MÉDIAS NACIONAIS - MENSAIS

Produto	fevereiro 2019 (EUR / Kg P.Carcça)	Variação Percentual		
		janeiro 2019	fevereiro 2018	janeiro Quinquénio 2014-2018
Novilho 12-18 meses cruz.Charolês	3,97	1,0	-2,4	0,8
Novilho 12-18 meses Turina	3,31	0,2	-0,5	-1,0
Novilha 12-18 meses cruz.Charolês	3,96	1,3	-3,2	0,8
Novilha 12-18 meses Turina	3,31	0,2	-0,5	-1,3

Bovinos

PREÇOS MÉDIOS DE BOVINOS segundo a Grelha Comunitária de Classificação de Carcaças Semana de 04/03 a 10/03/2019

EUR / Kg peso carcaça

	REGIÕES					Preço médio CONTINENTE	Preço médio PORTUGAL
	Norte	Centro	L.Vale Tejo	Alentejo	Açores		
Vitelão U2	4,06	4,01	4,00		3,28	4,03	3,99
Vitelão U3		3,98	3,97		3,22	3,97	3,95
Vitelão R2	3,97	3,97	3,94		3,19	3,96	3,69
Vitelão R3	3,94	3,94	3,89		3,14	3,91	3,84
Vitelão O2	3,77	3,93	3,82		3,09	3,80	3,47
Vitelão O3	3,73	3,92			3,04	3,72	3,63
Novilho U2	3,98	4,02	4,01	4,01	3,21	4,01	3,98
Novilho U3	3,96	3,99	3,99	4,00	3,16	3,99	3,97
Novilho R2	3,94	3,97	3,98	3,96	3,10	3,97	3,78
Novilho R3	3,91	3,94	3,94	3,90	3,01	3,93	3,87
Novilho O2	3,66	3,90	3,90	3,72	2,91	3,75	3,44
Novilho O3	3,59	3,83	3,85	3,65	2,81	3,85	3,67
Macho n.castr.>2anos - R3		3,96	3,75				3,49
Boi U2							
Boi U3							
Boi U4							
Boi R3							
Boi R4							
Boi O3							
Boi O4							
Vaca R3	2,55			2,02	2,25	2,54	2,51
Vaca R4	2,49					2,48	2,48
Vaca O2	2,31	2,24	1,78	1,94	2,07	2,21	2,16
Vaca O3	2,29	1,90		1,80	2,06	2,27	2,18
Vaca O4	2,27	1,87				2,26	2,24
Vaca P2	2,07	1,84	1,50	1,70	1,94	2,05	2,01
Vaca P3	2,06				1,92	2,05	2,03
Novilha U2	4,06		4,05	4,00	3,35	4,03	4,02
Novilha U3	4,02	3,90	3,99			4,01	4,01
Novilha R2	3,97	3,87	3,95	3,90	3,20	3,94	3,92
Novilha R3	3,87	3,87	3,91		3,16	3,92	3,84
Novilha R4							
Novilha O2	3,75	3,84	3,87	3,77	2,69	3,79	3,64
Novilha O3	3,63	3,83	3,81		2,59	3,70	3,52
Novilha O4							

Fonte: GPP / SIMA

BOLSA DO BOVINO - Sessão nº 11 de 07 de março de 2019

Categoria	Cotação da semana	Cotação semana anterior	Varição Sem. Ant. (Cêntimos)	Varição Sem. Ant. (%)
Novilhos	4,02	4,05	-3,0	-0,7
Novilhas	4,02	4,05	-3,0	-0,7
Vitela	4,70	4,70	0,0	0,0
Vacas	2,25	2,25	0,0	0,0

Fonte: Bolsa do Bovino

Nota: Cotações em EUR / Kg peso carcaça classificação R

ÍNDICE DE PREÇOS DE PRODUTOS AGRÍCOLAS NO PRODUTOR (Base 2010)

(Continente)	janeiro 2019	dezembro 2018	janeiro 2018	Var. % Mês ant.	Var. % Mês ano ant.
	Bovinos	105,53	105,30	103,85	0,2

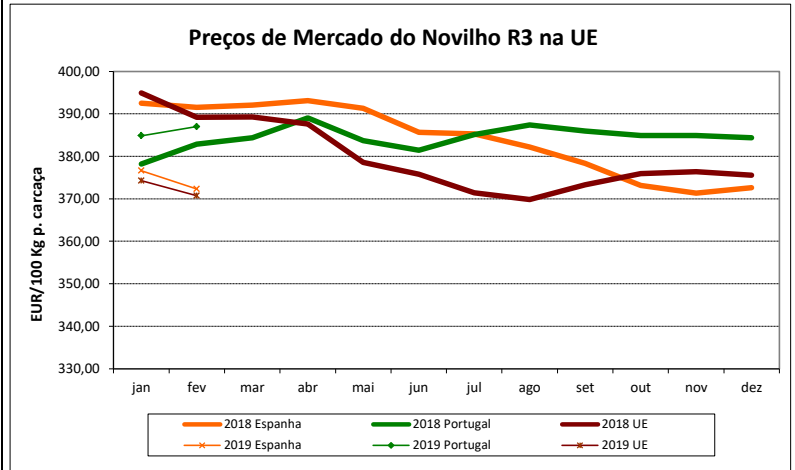
Fonte: INE

Bovinos

PREÇOS MÉDIOS DE MERCADO NA U.E.

I - NOVILHO R3 (BOI R3 na Irlanda e R.Unido)

PAÍSES	EURO / 100 Kg Peso Carçaça		VAR % Sem. Ant.
	SEMANA DE 04/03 a 10/03/2019	SEMANA DE 25/02 a 03/03/2019	
Bélgica	300,05	300,05	0,0
Bulgária			
República Checa	334,85	335,81	-0,3
Dinamarca	345,67	346,85	-0,3
Alemanha	373,00	376,52	-0,9
Estónia	310,94		
Irlanda *	364,75	366,58	-0,5
Grécia	423,59	423,59	0,0
Espanha	378,40	371,55	1,8
França	385,00	387,00	-0,5
Croácia	349,13	353,37	-1,2
Itália	409,26	404,02	1,3
Chipre			
Letónia	249,51	280,01	
Lituânia	291,29	285,87	1,9
Luxemburgo	360,44	362,60	
Hungria			
Malta			
Países Baixos	349,00	327,00	6,7
Áustria	384,07	386,25	-0,6
Polónia	319,20	320,10	-0,3
Portugal	387,00	387,00	0,0
Roménia	318,41	314,06	1,4
Eslovénia	356,23	357,74	-0,4
Eslováquia	344,06	346,38	-0,7
Finlândia	389,21	399,50	-2,6
Suécia	402,19	400,68	0,4
Reino Unido *	399,25	403,09	-1,0
U.E.	369,33	370,38	-0,3



II. OUTROS BOVINOS

A. VITELOS MACHOS de 8 DIAS a 4 SEMANAS

A.1. VITELOS MACHOS DE RECRIA TIPO LEITEIRO

PAÍSES	EUR / Cabeça		VAR % Sem. Ant.
	SEMANA DE 04/03 a 10/03/2019	SEMANA DE 25/02 a 03/03/2019	
Bélgica	60,00	56,67	5,9
Dinamarca	80,42	80,41	0,0
Alemanha	76,42	71,30	7,2
Irlanda	67,14	77,68	-13,6
Espanha	76,79	73,25	4,8
França	58,00	58,00	0,0
Itália	110,40	110,40	0,0
Países Baixos	75,70	71,00	6,6
Áustria	135,13	104,12	29,8
Polónia	166,24	148,24	12,1
Portugal			
Roménia	74,15	69,89	6,1
Reino Unido	32,26	31,41	2,7
U.E.	82,86	78,88	5,0

A.2. VITELOS MACHOS DE RECRIA PARA CARNE

PAÍSES	EUR / Cabeça		VAR % Sem. Ant.
	SEMANA DE 04/03 a 10/03/2019	SEMANA DE 25/02 a 03/03/2019	
Bélgica	306,39	309,17	-0,9
Dinamarca			
Alemanha	185,00	175,10	5,7
Irlanda	176,17	169,86	3,7
Espanha	238,37	242,98	-1,9
França	184,00	181,00	1,7
Itália	234,24	234,24	0,0
Países Baixos	177,00	172,00	2,9
Áustria	305,42	297,35	2,7
Polónia	223,52	215,02	3,9
Portugal	78,49	78,49	0,0
Roménia	295,93	235,32	25,8
Reino Unido	165,25	169,26	-2,4
U.E.	201,12	195,89	2,7

B. BOVINOS PARA CARNE

B.1. VITELOS JOVENS PARA CARNE (machos e fêmeas de 6-12 meses)

PAÍSES	EUR / Kg Peso Vivo		VAR %
	SEMANA DE 04/03 a 10/03/2019	SEMANA DE 25/02 a 03/03/2019	
Bélgica	3,88	3,88	0,0
Alemanha	1,95	1,95	0,0
Irlanda	2,20	2,17	1,4
Espanha	2,74	2,71	1,1
França	2,68	2,68	0,0
Itália	2,85	2,85	0,0
Áustria	2,27	2,51	-9,6
Polónia	2,59	2,59	0,0
Suécia	1,75	1,73	0,6
Reino Unido	2,34	2,26	3,4
U.E.	2,42	2,41	0,5

B.2. NOVILHOS PARA CARNE (12-24 meses)

PAÍSES	EUR / Kg Peso Vivo		VAR %
	SEMANA DE 04/03 a 10/03/2019	SEMANA DE 25/02 a 03/03/2019	
Bélgica	3,60	3,60	0,0
Alemanha			
Irlanda	1,93	1,91	1,0
Espanha			
França	2,42	2,42	0,0
Itália	2,63	2,63	0,0
Áustria	2,18	1,90	14,7
Polónia			
Suécia	1,84	1,76	4,4
Reino Unido	2,19	2,20	-0,8
U.E.	2,28	2,26	0,7

B.3. NOVILHAS PARA CARNE (12-24 meses)

PAÍSES	EUR / Kg Peso Vivo		VAR %
	SEMANA DE 04/03 a 10/03/2019	SEMANA DE 25/02 a 03/03/2019	
Bélgica	2,36	2,36	0,0
Irlanda	1,98	1,95	1,5
França	2,53	2,53	0,0
Itália	2,94	2,94	0,0
Áustria	1,60	2,04	-21,6
Suécia	1,61	1,64	-1,6
Reino Unido	2,13	2,15	-0,8
U.E.	2,35	2,37	-0,8

C. VITELOS ABATIDOS COM IDADE INFERIOR A 8 MESES

PAÍSES	EUR / 100 Kg Peso Carçaça		VAR %
	SEMANA DE 04/03 a 10/03/2019	SEMANA DE 25/02 a 03/03/2019	
Bélgica	565,75	569,80	-0,7
Alemanha	443,00	442,00	0,2
França	576,00	574,00	0,3
Itália	473,00	477,00	-0,8
Países Baixos	440,95	440,95	0,0
U.E.	500,58	500,89	-0,1

Fonte: Comissão Europeia - Regulamento de Execução (UE) 2017/1185

Bovinos

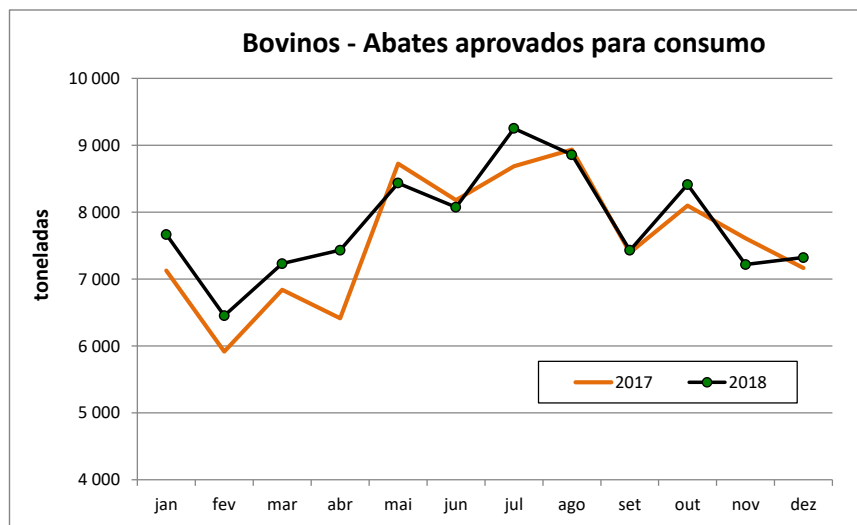
ABATES APROVADOS PARA CONSUMO - janeiro a dezembro

(Portugal)

	Cabeças		tonelada	
	2018	2017	2018	2017
Vitela - V	47 203	49 983	6 713	7 090
Vitelão - Z	82 589	82 767	15 070	15 042
Novilhos	119 558	116 702	34 521	36 633
Bois	1 077	1 166	347	374
Vacas	82 565	77 910	22 120	20 845
Novilhas	53 438	48 591	12 369	11 110
TOTAL	383 674	377 119	93 785	91 094

Var.Cabeças (%)	Var.toneladas (%)
Acum.ano ant.	Acum.ano ant.
-5,6	-5,3
-0,2	0,2
2,4	-5,8
-7,6	-7,2
6,0	6,1
10,0	11,3
1,7	3,0

FORNTE: INE (dados provisórios)



Bovinos

COMÉRCIO INTERNACIONAL - janeiro

ENTRADAS		SAÍDAS		Var. % Entradas 2019/2018	Var. % Saídas 2019/2018
2019	2018	2019	2018		

Cabeças

Outros Bovinos Vivos	75	72	8 850	14 225	4,2	-37,8
Bov. Rep. Raça Pura		54	223	82	-100,0	172,0
TOTAL	75	126	9 073	14 307	-40,5	-36,6

tonelada

Carne Congelada	1 377,0	1 271,6	123,3	100,6	8,3	22,6
Carne Fresca/Refrig.	9 838,3	8 221,8	889,2	916,4	19,7	-3,0
Outros Bovinos Vivos	30,3	27,3	3 144,2	5 100,2	11,0	-38,4
Bov. Rep. Raça Pura		17,2	128,7	41,9	-100,0	206,9
Miudezas	231,1	213,2	32,3	34,9	8,4	-7,5
TOTAL	11 476,7	9 751,1	4 317,7	6 194,1	17,7	-30,3


1000 EUR

Carne Congelada	6 010,1	5 178,4	444,0	485,2	16,1	-8,5
Carne Fresca/Refrig.	45 058,8	38 408,4	2 665,9	2 623,1	17,3	1,6
Outros Bovinos Vivos	114,0	113,2	8 392,2	13 188,8	0,6	-36,4
Bov. Rep. Raça Pura		132,6	148,9	82,0	-100,0	81,7
Miudezas	530,2	505,2	53,9	50,3	5,0	7,2
TOTAL	51 713,1	44 337,8	11 705,0	16 429,4	16,6	-28,8

FONTE: INE (2017 - dados provisórios; 2018 - dados preliminares)

Para consulta de preços de produtos agrícolas consultar o site:
www.gpp.pt/index.php/sima/sistema-de-informacao-de-mercados-agricolas-sima
 O SIMA no Facebook - <http://www.facebook.com/SIMA.Portugal>

O conhecimento do mercado é a chave do sucesso!

O  disponibiliza informação essencial para os empresários agrícolas e outros agentes tomarem as melhores decisões

Coordenação Central

Gabinete de Planeamento, Políticas e Administração Geral

Direção de Serviços de Estatística

Divisão de Estatística

SISTEMA DE INFORMAÇÃO DE MERCADOS AGRÍCOLAS

Praça do Comércio

1149-010 LISBOA

Tel: 213 234 600

Fax: 213 234 603

E-mail: sima@gpp.pt