

Newsletter

Informação Semanal – 25-02 a 03-03-2019

 As Newsletter do SIMA podem também ser consultadas no facebook em:
<https://www.facebook.com/SIMA.Portugal>

Ovinos e Caprinos

CONJUNTURA SEMANAL - OVINOS

Na semana em análise as cotações médias nacionais dos borregos analisados, de <12 Kg, 22-28 Kg e de >28 Kg, mantiveram-se novamente estáveis em relação à semana anterior.

Na Beira Interior a oferta de borrego foi média nas áreas de mercado da Cova da Beira e da Guarda e relativamente abundante em Castelo Branco; a procura foi relativamente fraca em Castelo Branco e média na Cova da Beira e na Guarda. Acréscimo da cotação mín. dos borregos de <12 Kg na Cova da Beira (+25 cêntimos / Kg).

Na Beira Litoral a oferta de borrego foi muito fraca na área de mercado de Coimbra e fraca em Viseu; a procura foi muito fraca em Coimbra e fraca em Viseu. A procura de ovelhas de refugo aumentou nas duas últimas semanas em Coimbra. Completa estabilidade de cotações.

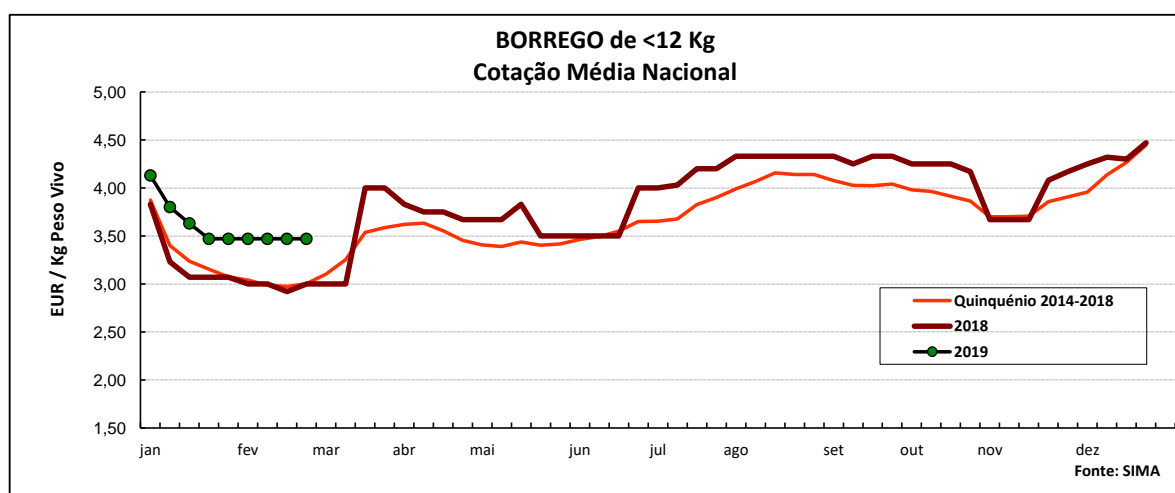
No Ribatejo e Oeste, na área de mercado do Ribatejo, a oferta de borrego foi média e a procura relativamente animada. A procura melhorou nas duas últimas semanas, o que se ficou a dever fundamentalmente à procura para exportação. Apesar disso, as cotações mantiveram-se estáveis.

No Alentejo a oferta de borrego foi relativamente fraca nas áreas de mercado de Estremoz e Beja e média no Alentejo Norte, Alentejo Litoral, Évora e Elvas; a procura foi média em todas as áreas de mercado referidas. Manutenção das cotações dos borregos em todas as áreas de mercado.

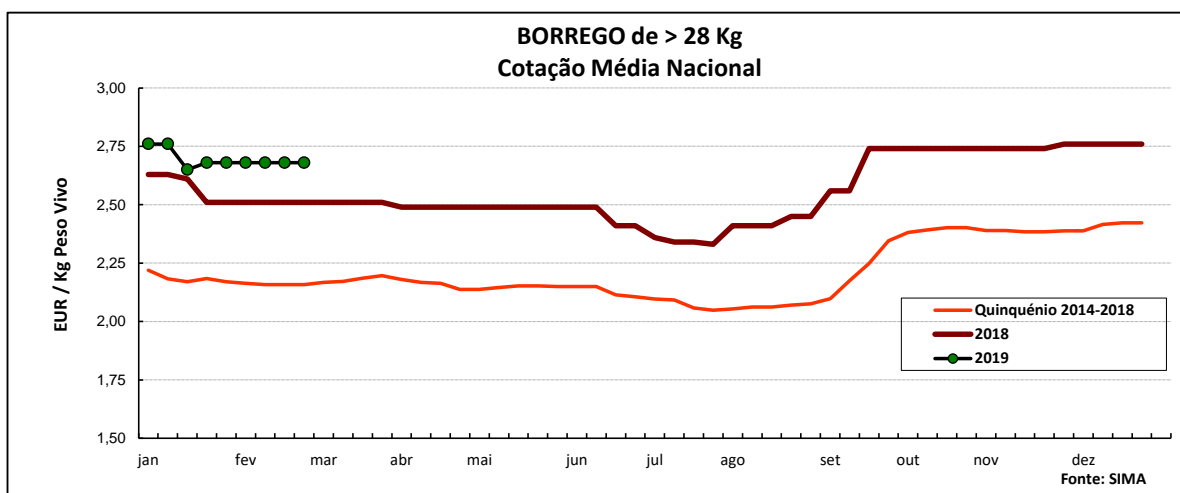
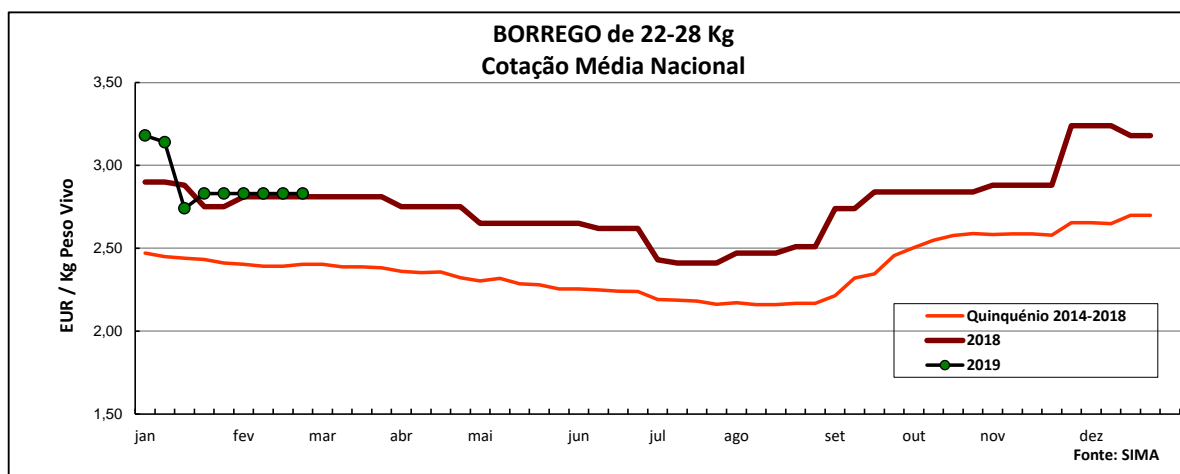
Em Trás-os-Montes a oferta e a procura de borrego foram relativamente fracas. Estabilidade de cotações dos borregos de <12 Kg e de 13-21 Kg nas três áreas de mercado analisadas, Alto Tâmega, Terra Fria e Terra Quente.

COTAÇÕES MÉDIAS NACIONAIS - SEMANAIS

PRODUTO	MÉDIA DA SEMANA	VARIÇÃO PERCENTUAL		
	EUR / Kg Peso Vivo	Semana Anterior	Semana Homóloga do ano anterior	Semana Homóloga do Quinquénio 2014-2018
Borrego de < 12 Kg	3,47	0,0	15,7	15,7
Borrego de 22-28 Kg	2,83	0,0	0,7	17,9
Borrego de > 28 Kg	2,68	0,0	6,8	24,1



Ovinos e Caprinos



COTAÇÕES MÉDIAS NACIONAIS - MENSAIS

Produto	janeiro 2019 (EUR / Kg Peso Vivo)	Variação Percentual		
		dezembro 2018	janeiro 2018	janeiro Quinquénio 2014-2018
Borrego de < 12 Kg	3,70	-14,6	12,1	9,9
Borrego de 22-28 Kg	2,94	-8,3	3,0	20,3
Borrego de > 28 Kg	2,71	-2,0	4,3	23,4

Ovinos e Caprinos

CONJUNTURA SEMANAL - CAPRINOS

Na semana em análise as cotações médias dos cabritos de <10 Kg mantiveram-se novamente estáveis em relação à semana anterior nas três regiões analisadas, Beira Interior, Beira Litoral e Trás-os-Montes.

Na Beira Interior a oferta de cabrito foi fraca na área de mercado da Cova da Beira, relativamente fraca na Sertã e média na Guarda; a procura foi fraca na Cova da Beira, relativamente fraca na Sertã e média na Guarda. Estabilidade de cotações dos cabritos de <10 Kg nas três áreas analisadas.

Na Beira Litoral a oferta de cabrito foi muito fraca na área de mercado de Coimbra e fraca em Viseu; a procura foi muito fraca em Coimbra e fraca em Viseu. A procura de cabras de refugo melhorou na área de mercado de Coimbra. Estabilidade generalizada de cotações.

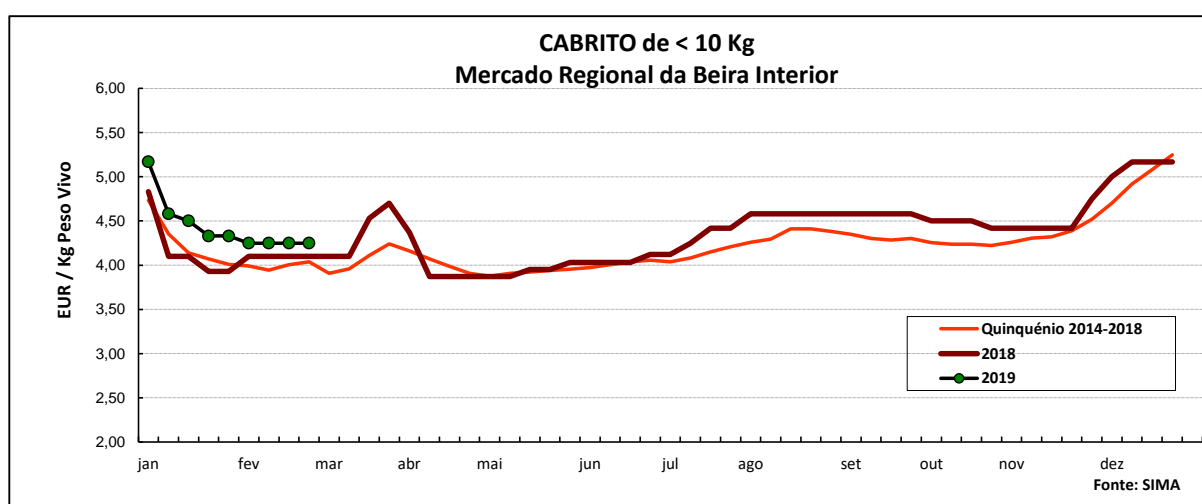
Em Trás-os-Montes a oferta e a procura de cabrito foram relativamente fracas. Estabilidade de cotações dos cabritos de <10 Kg nas três áreas de mercado analisadas, Alto Tâmega, Terra Fria e Terra Quente.

No Ribatejo e Oeste, na área de mercado do Ribatejo, a oferta e a procura de cabrito foram relativamente fracas, tendo a procura registado um ligeiro aumento nas duas últimas semanas. Estabilidade de cotações.

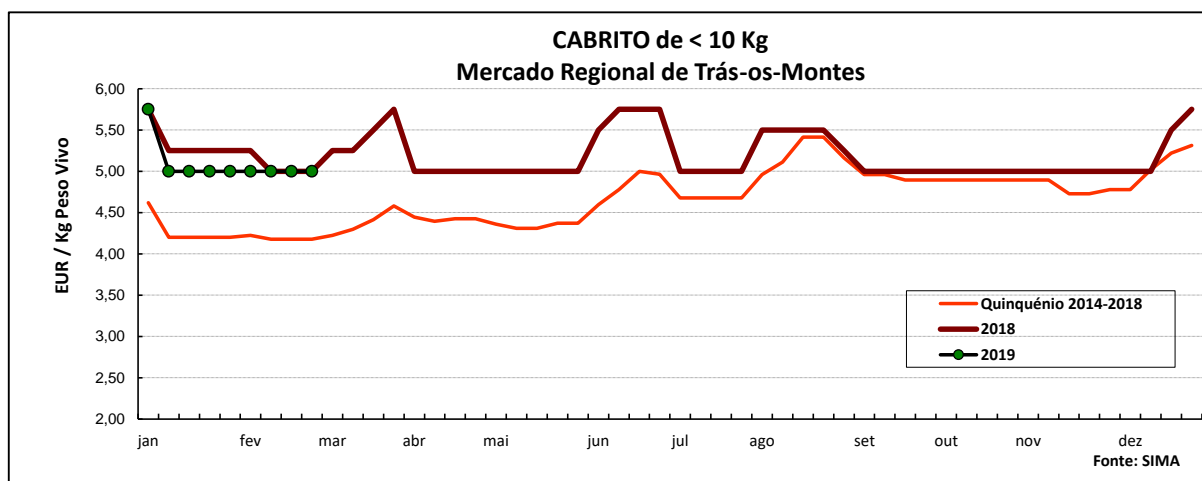
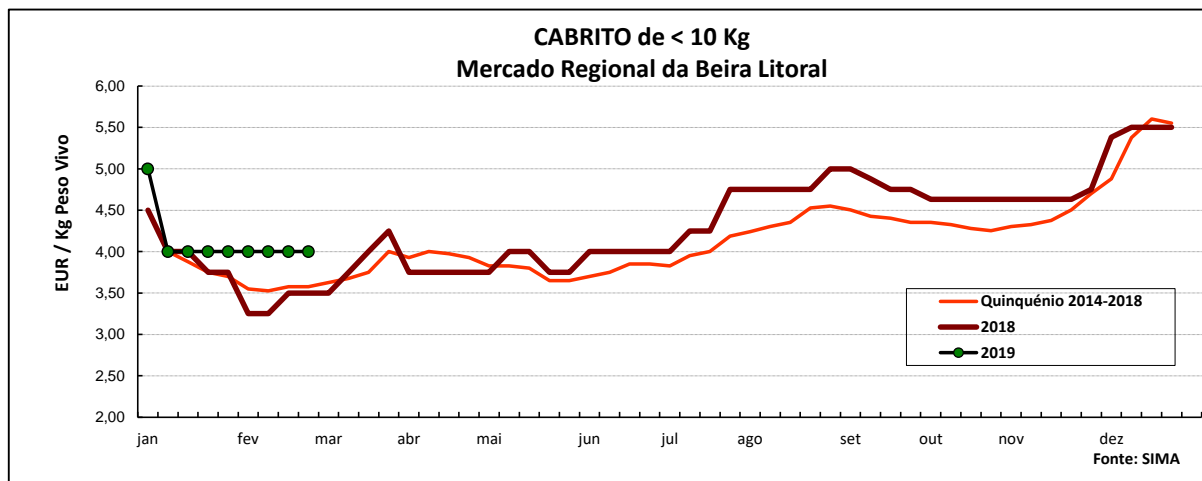
No Alentejo a oferta de cabrito foi fraca na área de mercado de Estremoz e média no Alentejo Norte; a procura foi fraca nas duas áreas referidas. Estabilidade de cotações dos cabritos de

COTAÇÕES MÉDIAS REGIONAIS - SEMANAIS

Cabrito < 10 Kg	MÉDIA DA SEMANA	VARIÇÃO PERCENTUAL		
	EUR / Kg Peso Vivo	Semana Anterior	Semana Homóloga do ano anterior	Semana Homóloga do Quinquénio 2014-2018
Beira Interior	4,25	0,0	3,7	5,2
Beira Litoral	4,00	0,0	14,3	11,7
Trás-os-Montes	5,00	0,0	0,0	19,6



Ovinos e Caprinos



COTAÇÕES MÉDIAS REGIONAIS - MENSAIS

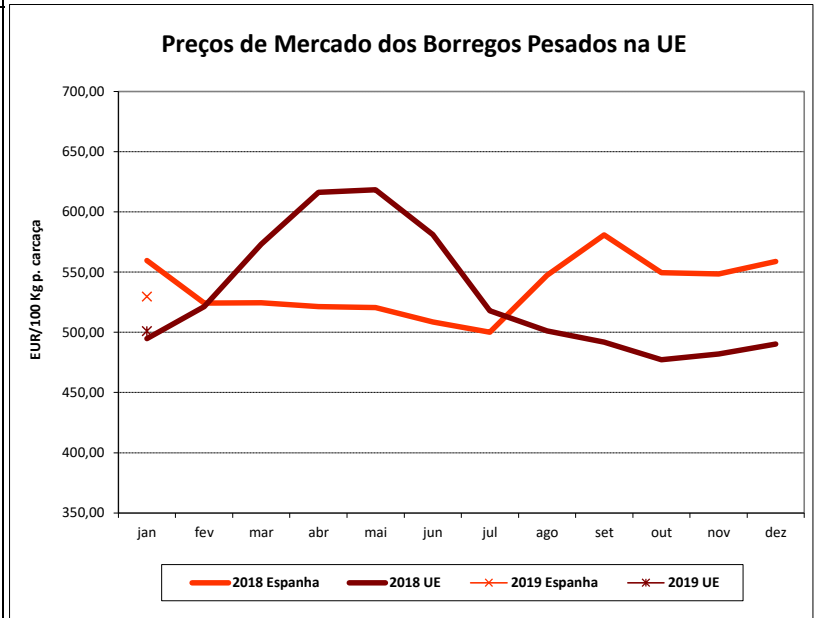
Cabrito < 10 Kg	janeiro 2019 (EUR / Kg Peso Vivo)	Variação Percentual		
		dezembro 2018	janeiro 2018	janeiro Quinquénio 2014-2018
Beira Interior	4,60	-10,3	8,4	7,3
Beira Litoral	4,20	-23,2	3,4	4,8
Trás-os-Montes	5,15	-3,1	-4,2	20,0

Ovinos e Caprinos

PREÇOS MÉDIOS DE MERCADO NA U.E.

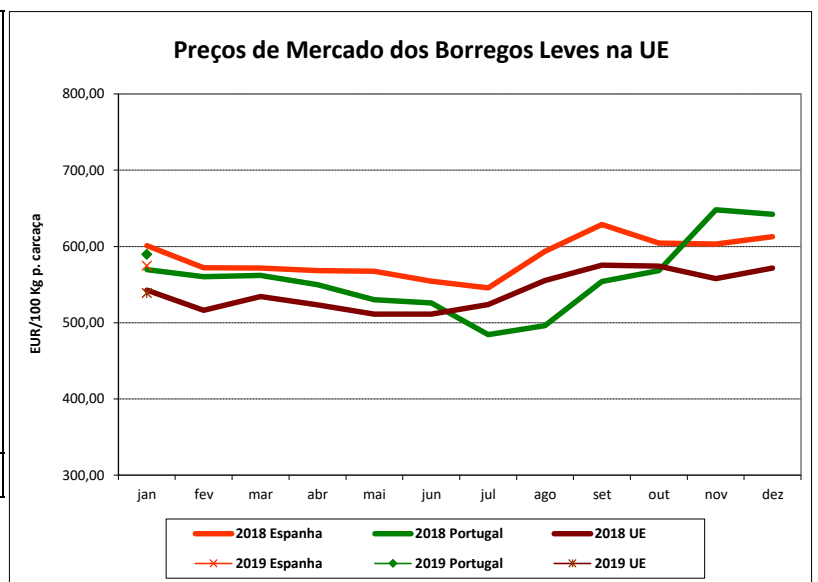
1. BORREGOS PESADOS

PAÍSES	EUR / 100 Kg Peso Carcaça		VAR.% Sem. Ant.
	SEMANA DE 18/02 a 24/02/2019	SEMANA DE 11/02 a 17/02/2019	
Bélgica	489,50	485,00	0,9
Dinamarca	458,46	450,87	1,7
Alemanha	502,73	519,73	-3,3
Estónia			
Espanha	507,85	508,02	0,0
França	576,00	570,00	1,1
Croácia	369,15	372,14	-0,8
Irlanda	478,47	494,23	-3,2
Itália	519,00	526,00	-1,3
Chipre	517,00	524,00	-1,3
Letónia	356,94	398,23	-10,4
Lituânia	330,99	467,25	-29,2
Hungria			
Países Baixos	495,66	488,55	1,5
Áustria	595,00	587,00	1,4
Polónia	434,14		
Roménia	260,09	241,42	7,7
Finlândia	366,54	353,75	3,6
Suécia	476,87	470,68	1,3
Reino Unido	479,94	482,21	-0,5
U.E.	495,55	498,17	-0,5



2. BORREGOS LEVES

Bulgária	569,68	564,78	0,9
Grécia	424,35	427,20	-0,7
Espanha	550,72	550,90	0,0
Croácia	805,75	829,57	-2,9
Itália	513,00	517,00	-0,8
Letónia	342,67	357,65	-4,2
Hungria	613,26	602,87	1,7
Polónia			
Portugal	566,00	566,00	0,0
Roménia			
Eslovénia	545,78	546,20	-0,1
Eslováquia			
U.E.	513,51	515,55	-0,4



Fonte: Comissão Europeia - Regulamento de Execução (UE) 2017/1185

Ovinos e Caprinos

COMÉRCIO INTERNACIONAL - janeiro a dezembro

ENTRADAS		SAÍDAS		Var. %	Var. %
2018	2017	2018	2017	ENTRADAS 18/17	SAÍDAS 18/17

Cabeças

Outros Ovinos Vivos	225 145	133 184	337 059	241 066	69,0	39,8
Ovinos Rep.Raça Pura	191		82			
Caprinos Rep.Raça Pura	468					
Outros Caprinos Vivos	1 239	1 250	29		-0,9	

tonelada

Carne Ovino Congelada	2 689,0	2 610,8	368,7	225,9	3,0	63,2
Carne Ovino Fresca/Refrig.	4 886,7	3 772,5	651,2	349,3	29,5	86,5
Outros Ovinos Vivos	5 172,1	2 992,9	13 208,3	8 442,3	72,8	56,5
Ovinos Rep.Raça Pura	13,0		5,3			
Miudezas Ovino/Cap.	61,8	67,5	46,2	74,7	-8,4	-38,1
Carne Caprino Congelada	662,4	682,3	23,2	34,8	-2,9	-33,5
Carne Caprino Fres/Refrig.	965,7	863,1	6,6	5,6	11,9	17,2
Caprinos Rep.Raça Pura	13,6					
Outros Caprinos Vivos	18,5	12,5	0,5		48,1	
TOTAL - Ovinos	12 822,5	9 443,8	14 279,8	9 092,2	35,8	57,1
TOTAL - Caprinos	1 660,2	1 557,9	30,2	40,5	6,6	-25,2

1000 EUR

Carne Ovino Congelada	16 035,7	13 921,4	1 198,6	1 422,4	15,2	-15,7
Carne Ovino Fresca/Refrig.	26 142,6	19 547,5	2 619,6	1 284,6	33,7	103,9
Outros Ovinos Vivos	16 493,3	9 999,1	46 239,2	27 710,6	64,9	66,9
Ovinos Rep.Raça Pura	33,5		16,7			
Miudezas Ovino/Cap.	121,0	113,1	118,5	207,4	7,0	-42,9
Carne Caprino Congelada	4 107,0	4 150,2	164,4	282,6	-1,0	-41,8
Carne Caprino Fres/Refrig.	4 701,9	4 193,7	21,4	23,7	12,1	-9,6
Caprinos Rep.Raça Pura	73,2					
Outros Caprinos Vivos	49,8	69,1	1,0		-27,9	
TOTAL - Ovinos	58 826,1	43 581,0	50 192,6	30 624,9	35,0	63,9
TOTAL - Caprinos	8 932,0	8 413,0	186,8	306,3	6,2	-39,0

FONTE: INE (2017 - dados provisórios; 2018 - dados preliminares)

Ovinos e Caprinos

ÍNDICE DE PREÇOS DE PRODUTOS AGRÍCOLAS NO PRODUTOR (Base 2015)

(Continente)

	janeiro 2019	dezembro 2018	janeiro 2018	Var. % Mês ant.	Var. % Mês ano ant.
Ovinos e Caprinos	117,03	123,89	112,87	-5,5	3,7

FONTE: INE

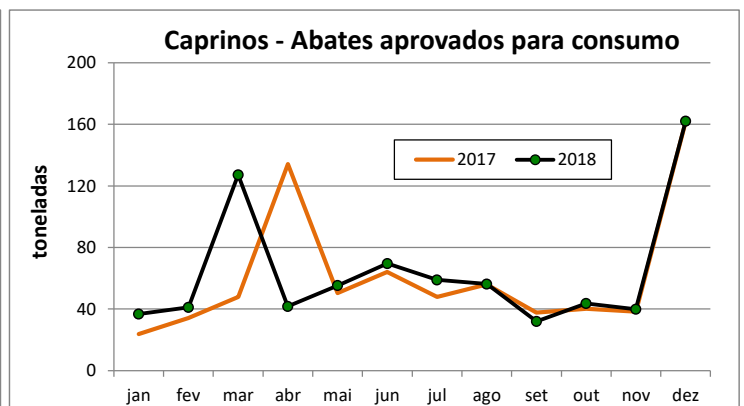
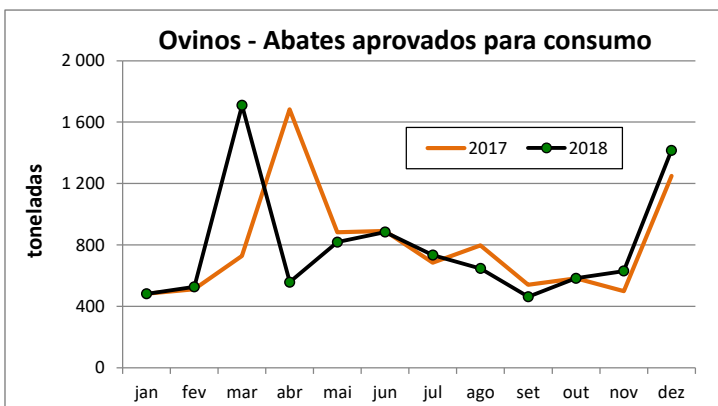
ABATES APROVADOS PARA CONSUMO - janeiro a dezembro

(Portugal)

	Cabeças		tonelada		Var. Cabeças (%)	Var. tonel. (%)
	2018	2017	2018	2017	Acum.ano ant.	Acum.ano ant.
Borregos de <10 Kg	242 767	270 740	1 639,9	1 821,0	-10,3	-9,9
Borregos de >10 Kg	440 977	442 024	6 218,8	6 017,8	-0,2	3,3
Adultos	75 466	79 801	1 587,2	1 690,4	-5,4	-6,1
TOTAL - Ovinos	759 210	792 565	9 445,9	9 529,2	-4,2	-0,9

Cabritos	87 914	88 452	515,7	515,5	-0,6	0,0
Adultos	14 047	12 612	248,2	220,3	11,4	12,7
TOTAL - Caprinos	101 961	101 064	763,9	735,8	0,9	3,8

FONTE: INE (dados provisórios)



Para consulta de preços de produtos agrícolas consultar o site:
www.gpp.pt/index.php/sima/sistema-de-informacao-de-mercados-agricolas-sima
 O SIMA no Facebook - <http://www.facebook.com/SIMA.Portugal>

O conhecimento do mercado é a chave do sucesso!

O disponibiliza informação essencial para os empresários agrícolas e outros agentes tomarem as melhores decisões

Coordenação Central

Gabinete de Planeamento, Políticas e Administração Geral

Direção de Serviços de Estatística

Divisão de Estatística

SISTEMA DE INFORMAÇÃO DE MERCADOS AGRÍCOLAS

Praça do Comércio

1149-010 LISBOA

Tel: 213 234 600

Fax: 213 234 603

 E-mail: sima@gpp.pt