

Newsletter

Informação Semanal – 25-02 a 03-03-2019

As Newsletter do SIMA podem também ser consultadas no facebook em:
<https://www.facebook.com/SIMA.Portugal>

Coelhos

CONJUNTURA SEMANAL - COELHOS

Na semana em análise as cotações médias nacionais do coelho, vivo (2,2 a 2,5 Kg) e abatido (1,1 a 1,3 Kg), subiram ligeiramente em relação à semana anterior, +5 cêntimos / Kg, em ambos os casos.

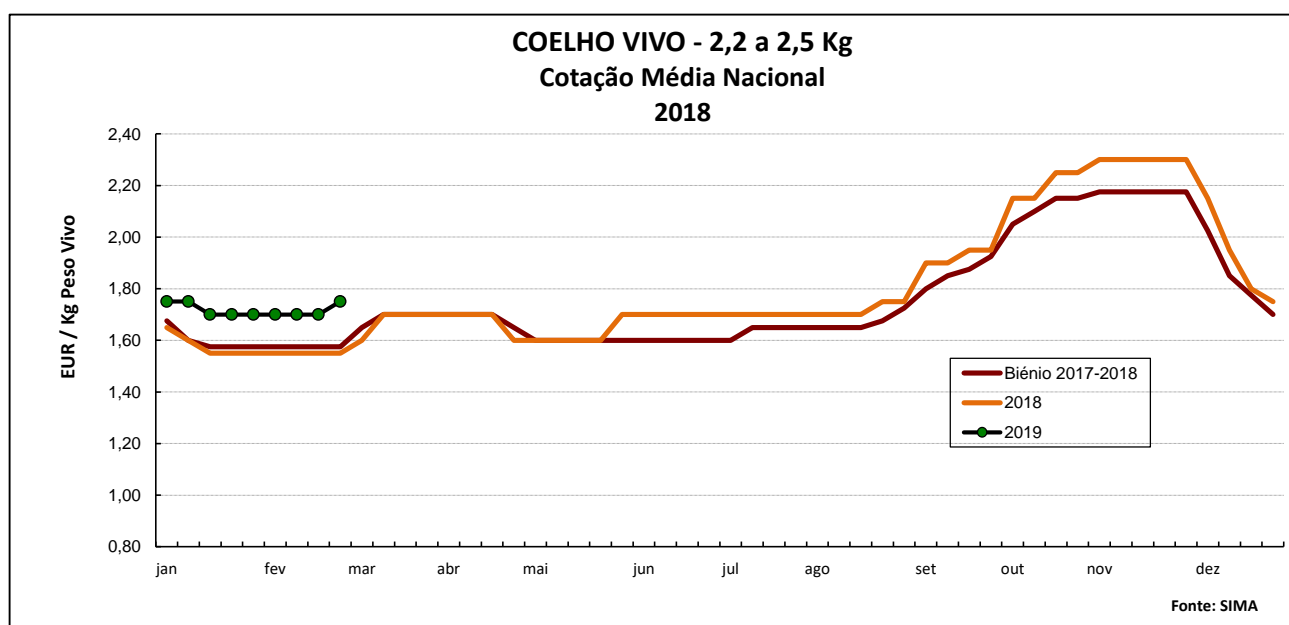
A oferta e a procura de coelho foram médias, encontrando-se a relação oferta-procura equilibrada. O mercado apresenta alguns sinais de recuperação.

Ligeiro acréscimo de cotações do coelho vivo de acordo com a Bolsa de Madrid/Loncun, +5 cêntimos / Kg; também o coelho abatido registou um pequeno aumento, +5 cêntimos / Kg.

COTAÇÕES MÉDIAS NACIONAIS - SEMANAIS

| PRODUTO | Unidade de Comercialização | MÉDIA DA SEMANA | Variação Percentual | | |
|--------------------------------------|----------------------------|-----------------|---------------------|---------------------------------|-------------------------------------|
| | | | Semana anterior | Semana homóloga do ano anterior | Semana homóloga do Biénio 2017-2018 |
| Coelho vivo - 2,2 a 2,5 Kg | EUR / Kg Peso vivo | 1,75 | 2,9 | 12,9 | 10,8 |
| Coelho abatido - 1,1 a 1,3 Kg | EUR / Kg Peso carcaça | 4,00 | 1,3 | 21,2 | 10,2 |

NOTA: Como a recolha de cotações e acompanhamento do mercado dos coelhos se iniciou em janeiro de 2017, apenas é possível a comparação com a semana homóloga do biénio 2017-2018.



Coelhos

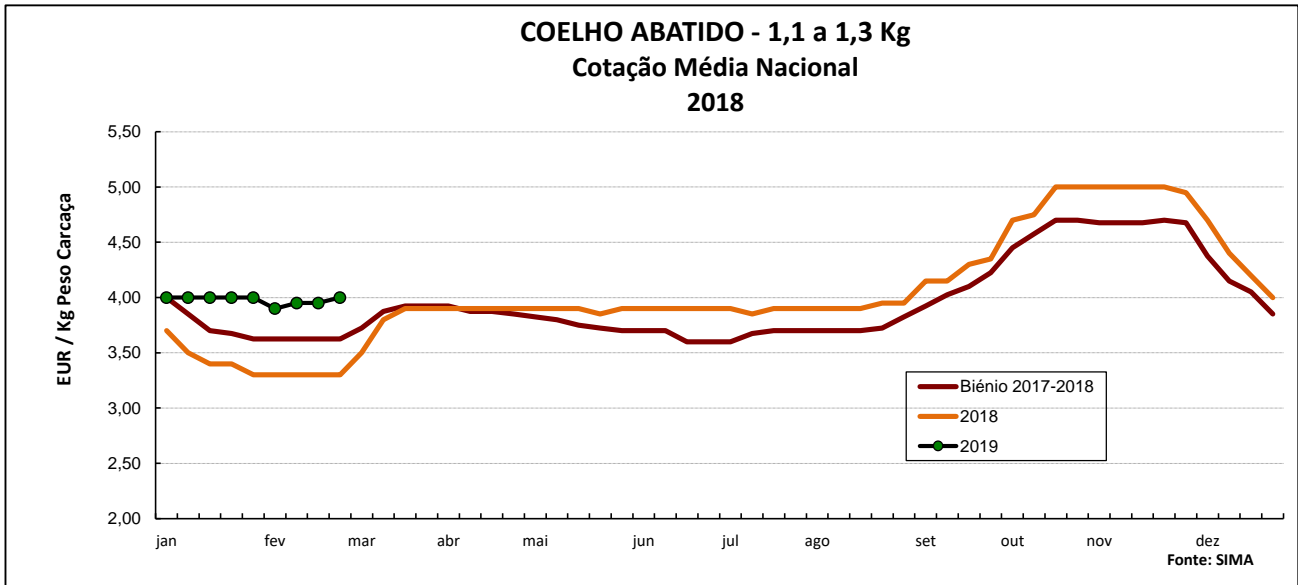
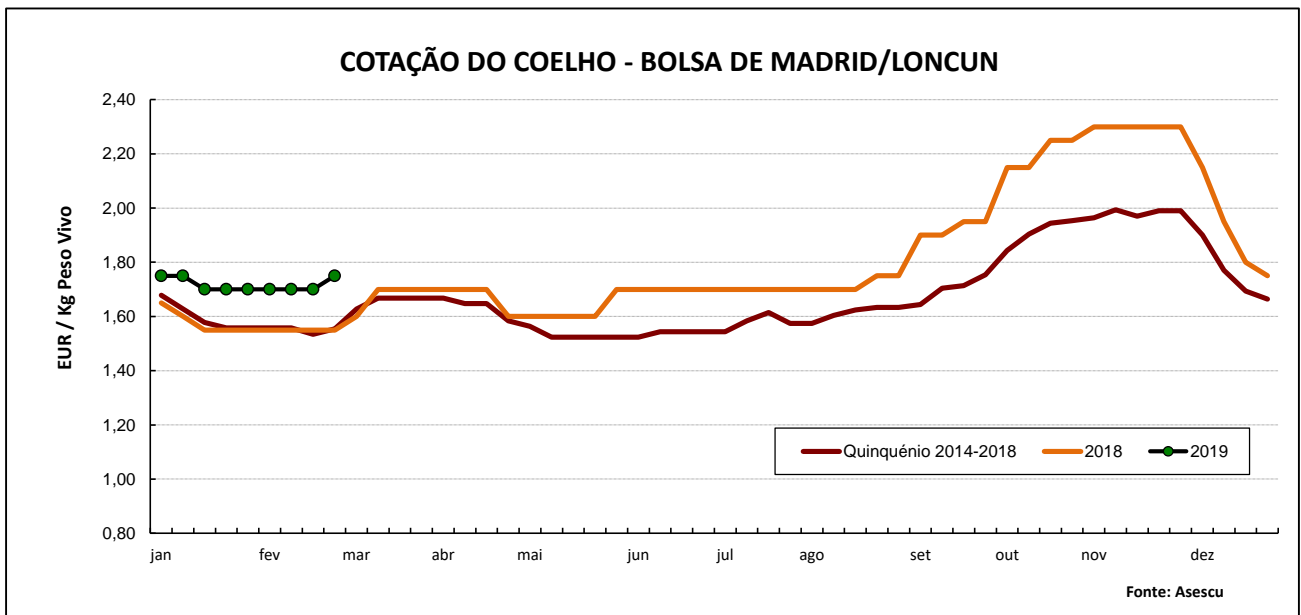


GRÁFICO - EVOLUÇÃO DA COTAÇÃO DO COELHO VIVO NA BOLSA DE MADRID/LONCUN



Coelhos

Cotações em Mercados / Bolsas de outros países da União Europeia

1. ESPANHA

1.1. MADRID / LONCUN - BOLSA

| | | sem 08/2019 | sem 09/2019 |
|-----------------------------|-----------------|-------------|-------------|
| Coelho jovem 1,75 - 2,20 Kg | EUR / Kg P.Vivo | 1,700 | 1,750 |

| Var. Sem Ant. (Cêntimos/Kg) | Variação (%) Sem. Ant. |
|-----------------------------|------------------------|
| 5,0 | 2,9 |

1.2. MONCUN (BOLSAS DE BELLPUIG E MERCOLÉRIDA)

| | | sem 08/2019 | sem 09/2019 |
|-----------------------------|-----------------|-------------|-------------|
| Coelho de 1,900 - 2,125 Kg | EUR / Kg P.Vivo | 1,750 | 1,840 |
| Coelho com mais de 2,125 Kg | EUR / Kg P.Vivo | 1,700 | 1,790 |

| Var. Sem Ant. (Cêntimos/Kg) | Variação (%) Sem. Ant. |
|-----------------------------|------------------------|
| 9,0 | 5,1 |
| 9,0 | 5,3 |

s.c. - sem cotação

1.3. PREÇO MÉDIO NACIONAL DE ESPANHA

| | | sem 07/2019 | sem 08/2019 |
|--------------------------------|-----------------|-------------|-------------|
| Coelho jovem de 1,80 - 2,20 Kg | EUR / Kg P.Vivo | 1,7310 | 1,7310 |

| Variação Sem Ant. (Cêntimos/Kg) | Variação (%) Sem. Ant. |
|---------------------------------|------------------------|
| 0,0 | 0,0 |

2. FRANÇA

2.1. COTAÇÃO NACIONAL - PRODUÇÃO

| | | 25/01/2019 | 01/02/2019 |
|-------------|-----------------|------------|------------|
| Coelho Vivo | EUR / Kg P.Vivo | 1,950 | 1,960 |

| Var. Sem Ant. (Cêntimos/Kg) | Variação (%) Sem. Ant. |
|-----------------------------|------------------------|
| 1,0 | 0,5 |

2.2. RUNGIS

| | | 22/02/2019 | 01/03/2019 |
|-------------------|--------------------|------------|------------|
| Coelho "Standard" | EUR / Kg P.Carcaça | 5,50 | 5,50 |
| Coelho "Trie" | EUR / Kg P.Carcaça | 6,20 | 6,20 |

| Var. Sem Ant. (Cêntimos/Kg) | Variação (%) Sem. Ant. |
|-----------------------------|------------------------|
| 0,0 | 0,0 |
| 0,0 | 0,0 |

3. ITÁLIA - CUNCoelhos

| | | 22/02/2019 | | 01/03/2019 | | Variação Sem Ant. (Cêntimos/Kg) | Variação (%) Sem. Ant. |
|--------------------|-----------------|-------------|-------------|-------------|-------------|---------------------------------|------------------------|
| | | Cot. Mínima | Cot. Máxima | Cot. Mínima | Cot. Máxima | | |
| Coelho até 2,5 Kg | EUR / Kg P.Vivo | 1,880 | 1,940 | 1,880 | 1,940 | 0,0 | 0,0 |
| Coelho com >2,5 Kg | EUR / Kg P.Vivo | 1,940 | 2,000 | 1,940 | 2,000 | 0,0 | 0,0 |

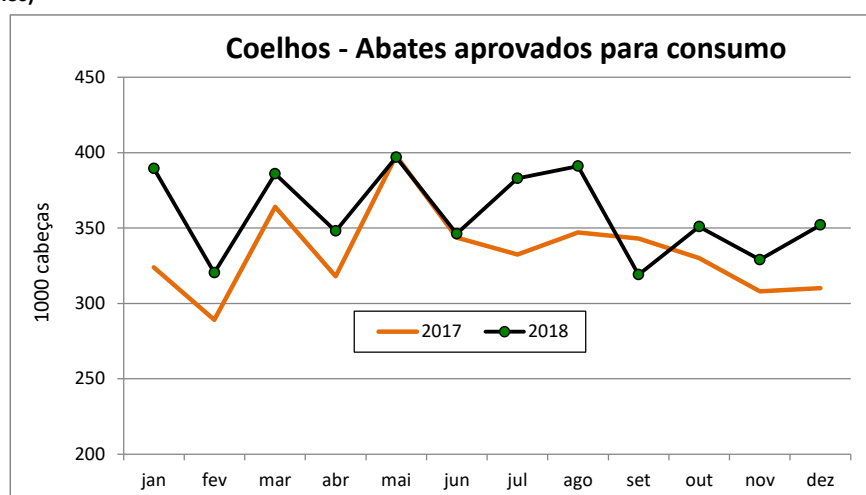
Coelhos

ABATES APROVADOS PARA CONSUMO - janeiro a dezembro

(Portugal)

| | 1000 Cabeças | | tonelada | | Var. Cabeças (%) Acum.ano ant. | Var. tonel. (%) Acum.ano ant. |
|----------------|--------------|-------|----------|-------|-----------------------------------|----------------------------------|
| | 2018 | 2017 | 2018 | 2017 | | |
| Coelhos | 4 312 | 4 007 | 5 259 | 4 856 | 7,6 | 8,3 |

FONTE: INE (dados provisórios)



COMÉRCIO INTERNACIONAL DE COELHOS - janeiro a dezembro

| | ENTRADAS | | SAÍDAS | | Var. % ENTRADAS 18/17 | Var. % SAÍDAS 18/17 |
|------------------------------|----------------|----------------|----------------|----------------|--------------------------|------------------------|
| | 2018 | 2017 | 2018 | 2017 | | |
| Cabeças | | | | | | |
| Coelhos Domésticos | 270 099 | 697 674 | 1 631 630 | 1 478 323 | -61,3 | 10,4 |
| tonelada | | | | | | |
| Carne e Miudezas de Coelhos | 2 617,9 | 2 635,1 | 670,2 | 206,8 | -0,7 | 224,1 |
| Carne e Miudezas de Lebres | 29,1 | 75,2 | 1,3 | 4,3 | -61,3 | -70,7 |
| Coelhos Domésticos | 607,4 | 1 132,4 | 1 875,0 | 1 698,4 | -46,4 | 10,4 |
| Lebres | | 0,0 | 905,7 | 1 630,7 | | -44,5 |
| TOTAL - Carne/Miud | 2 647,0 | 2 710,3 | 671,5 | 211,1 | -2,3 | 218,0 |
| TOTAL - Animais vivos | 607,4 | 1 132,4 | 2 780,7 | 3 329,1 | -46,4 | -16,5 |

| 1000 EUR | | | | | | |
|-----------------------------|---------------|---------------|--------------|--------------|-------------|-------------|
| Carne e Miudezas de Coelhos | 8 842 | 8 155 | 2 755 | 738 | 8,4 | 273,4 |
| Carne e Miudezas de Lebres | 146 | 317 | 6 | 18 | -54,1 | -69,0 |
| Coelhos Domésticos | 1 099 | 2 381 | 3 255 | 2 969 | -53,9 | 9,6 |
| Lebres | | 0 | 1 483 | 2 728 | | -45,6 |
| TOTAL | 10 086 | 10 854 | 7 499 | 6 454 | -7,1 | 16,2 |

FONTE: INE (2017 - dados provisórios; 2018 - dados preliminares)

Para consulta de preços de produtos agrícolas consultar o site:
www.gpp.pt/index.php/sima/sistema-de-informacao-de-mercados-agricolas-sima
 O SIMA no Facebook - <http://www.facebook.com/SIMA.Portugal>

Coordenação Central

Gabinete de Planeamento, Políticas e Administração Geral

Direção de Serviços de Estatística

Divisão de Estatística

SISTEMA DE INFORMAÇÃO DE MERCADOS AGRÍCOLAS

Praça do Comércio


1149-010 LISBOA

Tel: 213 234 600

Fax: 213 234 603

E-mail: sima@gpp.pt

O conhecimento do mercado é a chave do sucesso!

O  disponibiliza informação essencial para os empresários agrícolas e outros agentes tomarem as melhores decisões