

Newsletter

Informação Semanal – 25-02 a 03-03-2019

As Newsletter do SIMA podem também ser consultadas no facebook em:
<https://www.facebook.com/SIMA.Portugal>

Bovinos

CONJUNTURA SEMANAL

Na semana em análise as cotações médias nacionais dos novilhos e novilhas de 12-18 meses, de raça Turina e cruzado de Charolês, mantiveram-se estáveis em relação à semana anterior.

Na região do Entre Douro e Minho a oferta e a procura de bovinos foram médias e equilibradas. Nas duas áreas de mercado desta região, Entre Douro e Minho e Ribadouro, as cotações pautaram-se pela estabilidade em relação à semana anterior.

Na Beira Litoral a oferta de bovinos foi fraca e a procura foi ligeiramente fraca em todas as áreas de mercado Viseu, Coimbra e Aveiro. Verificando-se em todas as categorias e áreas de mercados uma estabilidade generalizada das cotações em relação à semana anterior.

Na Beira Interior a oferta de bovinos foi abundante na área de mercado de Castelo Branco e média na Guarda; a procura foi média na área de mercado de Castelo Branco e fraca na área de mercado da Guarda. As cotações mantiveram-se estáveis em ambas as áreas de mercado.

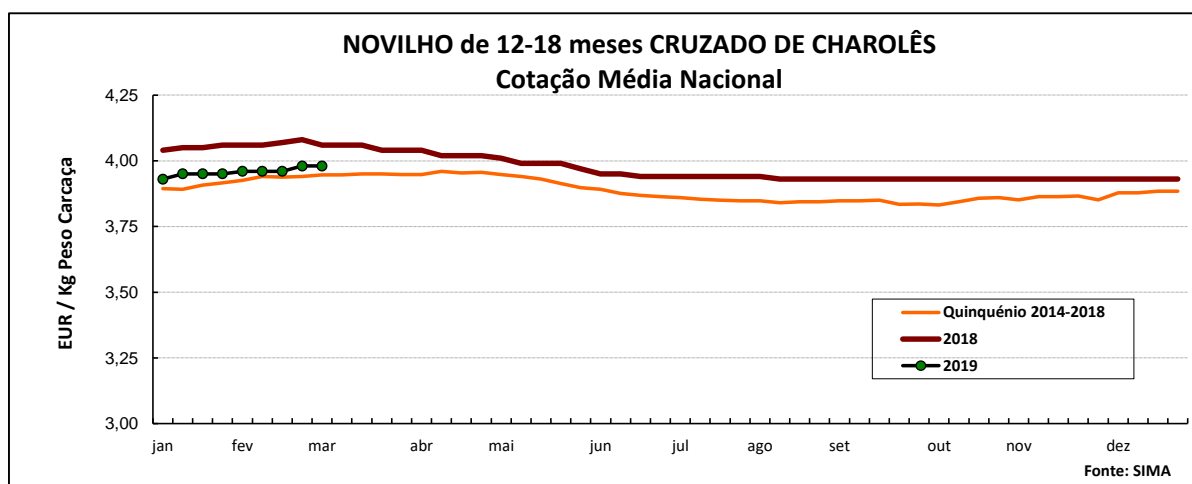
No Ribatejo e Oeste, na área de mercado do Ribatejo, a oferta e a procura de bovinos foram médias. As cotações mantiveram-se estáveis em relação à semana anterior.

No Alentejo a oferta e a procura de bovinos foram médias nas áreas de mercado de Évora, Elvas, Beja, Estremoz e Alentejo Litoral. Na área de mercado do Alentejo Norte a oferta foi média e a procura animada. Verificou-se em todas as áreas de mercado manutenção das cotações.

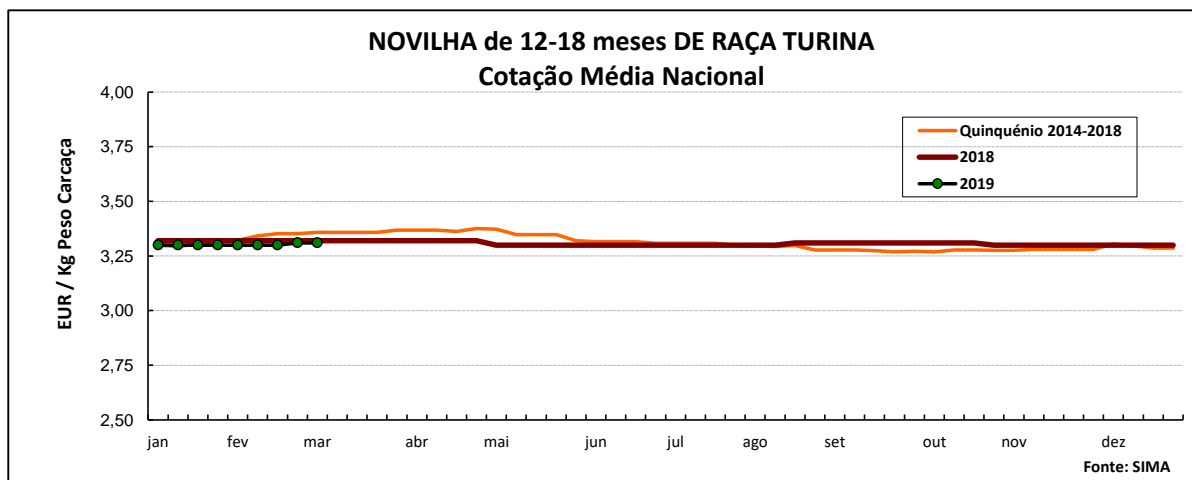
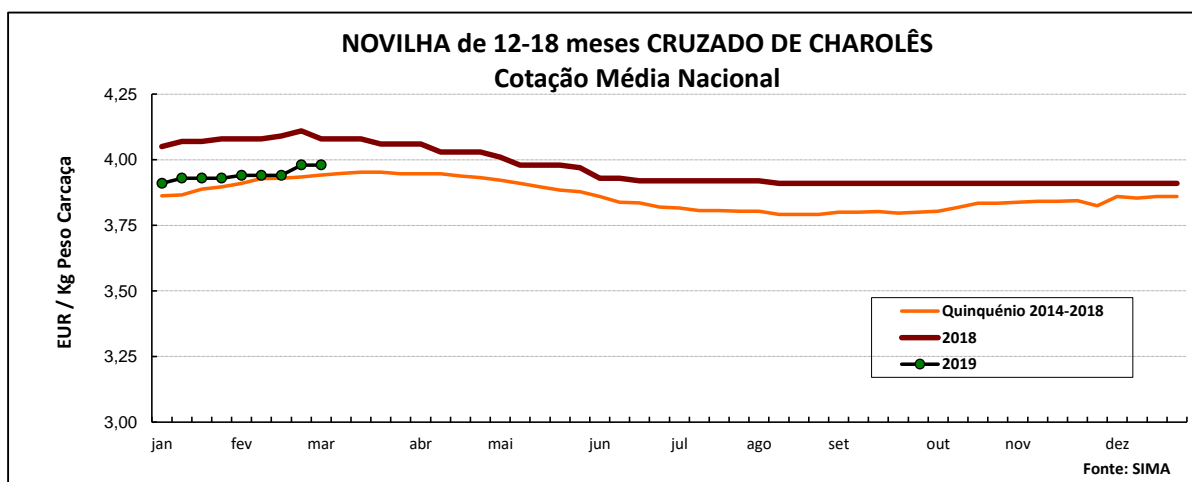
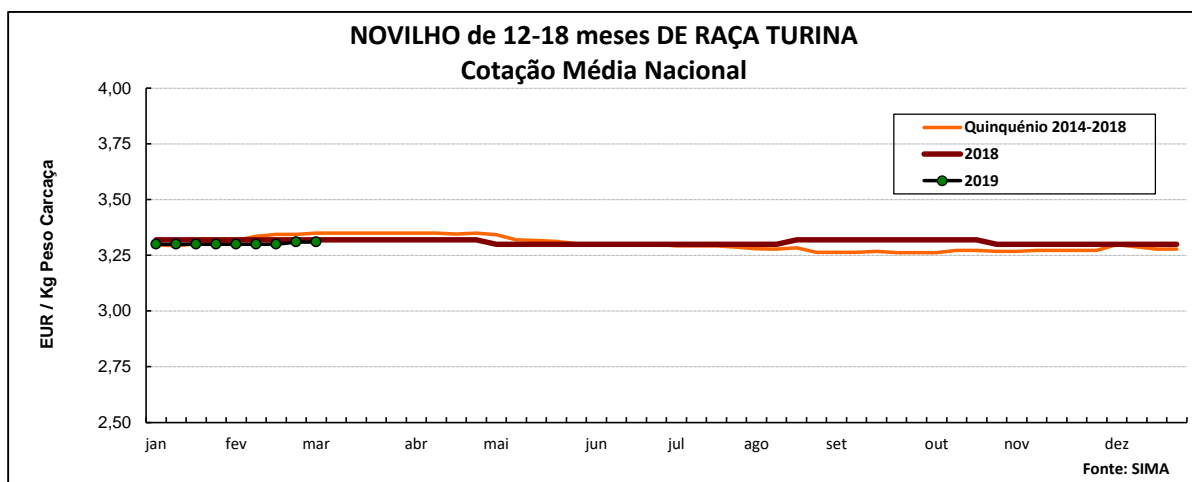
A tendência da Bolsa do Bovino foi de manutenção de cotações em todas as categorias.

COTAÇÕES MÉDIAS NACIONAIS - SEMANAIS

PRODUTO	MÉDIA DA SEMANA	VARIÇÃO PERCENTUAL		
	EUR / Kg P.Carçaça	Semana Anterior	Semana Homóloga do ano anterior	Semana Homóloga do Quinquénio 2014-2018
Novilho 12-18 meses cruz.Charolês	3,98	0,0	-2,0	0,8
Novilho 12-18 meses Turina	3,31	0,0	-0,3	-1,2
Novilha 12-18 meses cruz.Charolês	3,98	0,0	-2,5	1,0
Novilha 12-18 meses Turina	3,31	0,0	-0,3	-1,5



Bovinos



COTAÇÕES MÉDIAS NACIONAIS - MENSAIS

Produto	janeiro 2019 (EUR / Kg P.Carcaça)	Variação Percentual		
		dezembro 2018	janeiro 2018	janeiro Quinquénio 2014-2018
Novilho 12-18 meses cruz.Charolês	3,93	0,0	-3,0	0,6
Novilho 12-18 meses Turina	3,30	0,0	-0,6	-0,1
Novilha 12-18 meses cruz.Charolês	3,91	0,0	-3,9	0,7
Novilha 12-18 meses Turina	3,30	0,0	-0,6	-0,2

Bovinos

PREÇOS MÉDIOS DE BOVINOS segundo a Grelha Comunitária de Classificação de Carcaças Semana de 18/02 a 24/02/2019

EUR / Kg peso carcaça

	REGIÕES					Preço médio CONTINENTE	Preço médio PORTUGAL
	Norte	Centro	L.Vale Tejo	Alentejo	Açores		
Vitelão U2	4,06	4,01	4,00			4,03	4,03
Vitelão U3	4,03	3,98	3,97		3,21	4,00	3,98
Vitelão R2	3,96	3,97	3,94		3,15	3,95	3,69
Vitelão R3	3,94	3,94	3,88		3,14	3,91	3,84
Vitelão O2	3,77	3,93	3,82		3,09	3,80	3,46
Vitelão O3	3,72	3,91			3,05	3,73	3,64
Novilho U2	3,98	4,00	4,01	4,01	3,20	4,00	3,97
Novilho U3	3,97	3,99	3,99	4,00	3,16	3,99	3,97
Novilho R2	3,94	3,96	3,98	3,95		3,97	3,97
Novilho R3	3,89	3,94	3,94	3,90	2,99	3,93	3,87
Novilho O2	3,66	3,89	3,89	3,72	2,92	3,75	3,43
Novilho O3	3,58	3,83	3,85	3,65		3,69	3,69
Macho n.castr.>2anos - R3	3,50	3,96					3,52
Boi U2							
Boi U3							
Boi U4							
Boi R3							
Boi R4							
Boi O3	3,50						3,50
Boi O4							
Vaca R3	2,54	2,40		2,02	2,25	2,53	2,49
Vaca R4	2,49				2,10	2,49	2,44
Vaca O2	2,31	2,23	1,78	1,94	2,04	2,20	2,15
Vaca O3	2,28	1,90		1,80	2,02	2,28	2,19
Vaca O4	2,26				1,98	2,26	2,23
Vaca P2	2,07	1,86	1,50	1,70	1,92	2,02	1,98
Vaca P3	2,06	1,83			1,90	2,05	2,03
Novilha U2	4,05	3,91	4,05	4,00		4,02	4,02
Novilha U3	4,02		3,98			3,99	3,99
Novilha R2	3,97	3,88	3,94	3,90	3,32	3,93	3,91
Novilha R3	3,88	3,88	3,90		3,14	3,89	3,81
Novilha R4							
Novilha O2	3,74	3,86	3,86	3,77	2,69	3,79	3,65
Novilha O3	3,62	3,83	3,80		2,58	3,70	3,51
Novilha O4							

Fonte: GPP / SIMA

BOLSA DO BOVINO - Sessão nº 09 de 28 de fevereiro de 2019

Categoria	Cotação da semana	Cotação semana anterior	Varição Sem. Ant. (Cêntimos)	Varição Sem. Ant. (%)
Novilhos	4,05	4,05	0,0	0,0
Novilhas	4,05	4,05	0,0	0,0
Vitela	4,70	4,70	0,0	0,0
Vacas	2,25	2,25	0,0	0,0

Fonte: Bolsa do Bovino

Nota: Cotações em EUR / Kg peso carcaça classificação R

ÍNDICE DE PREÇOS DE PRODUTOS AGRÍCOLAS NO PRODUTOR (Base 2010)

(Continente)	janeiro 2019	dezembro 2018	janeiro 2018	Var. % Mês ant.	Var. % Mês ano ant.
	Bovinos	105,53	105,30	103,85	0,2

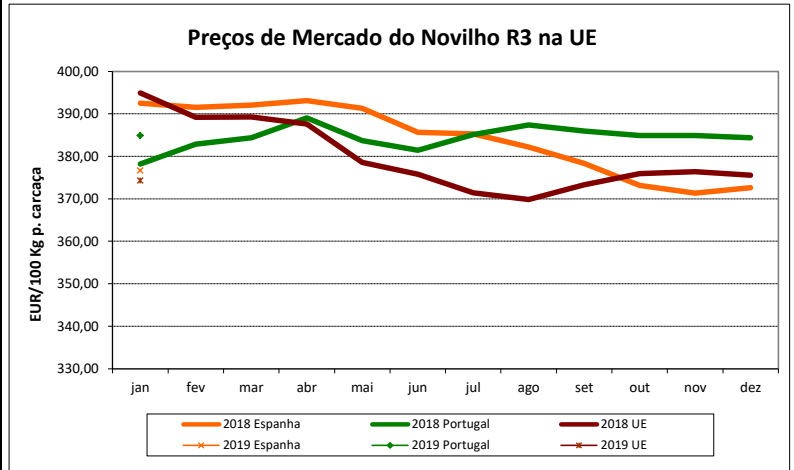
Fonte: INE

Bovinos

PREÇOS MÉDIOS DE MERCADO NA U.E.

I - NOVILHO R3 (BOI R3 na Irlanda e R.Unido)

PAÍSES	EURO / 100 Kg Peso Carçaça		VAR % Sem. Ant.
	SEMANA DE 18/02 a 24/02/2019	SEMANA DE 11/02 a 17/02/2019	
Bélgica	300,40	300,40	0,0
Bulgária			
República Checa	335,12	332,17	0,9
Dinamarca	352,06	350,84	0,3
Alemanha	379,90	383,02	-0,8
Estónia			
Irlanda *	366,75	367,37	-0,2
Grécia	423,59	423,59	0,0
Espanha	370,59	375,69	-1,4
França	386,00	385,00	0,3
Croácia	346,30	352,63	-1,8
Itália	400,29	390,29	2,6
Chipre			
Letónia		211,42	
Lituânia	291,22	293,87	-0,9
Luxemburgo		347,41	
Hungria			
Malta			
Países Baixos	359,00	351,00	2,3
Áustria	387,28	387,66	-0,1
Polónia	319,00	304,27	4,8
Portugal	386,90	387,10	-0,1
Roménia	306,80	323,66	-5,2
Eslovénia	359,56	361,20	-0,5
Eslováquia	347,68	345,58	0,6
Finlândia	397,31	405,63	-2,1
Suécia	398,39	403,55	-1,3
Reino Unido *	400,99	402,39	-0,3
U.E.	370,80	371,07	-0,1



II. OUTROS BOVINOS

A. VITELOS MACHOS de 8 DIAS a 4 SEMANAS

A.1. VITELOS MACHOS DE RECRIA TIPO LEITEIRO

PAÍSES	EUR / Cabeça		VAR % Sem. Ant.
	SEMANA DE 18/02 a 24/02/2019	SEMANA DE 11/02 a 17/02/2019	
Bélgica	56,67	53,33	6,3
Dinamarca	80,41	80,41	0,0
Alemanha	68,88	67,12	2,6
Irlanda	75,95	82,11	-7,5
Espanha	75,95	79,76	-4,8
França	58,00	58,00	0,0
Itália	109,08	103,98	4,9
Países Baixos	68,70	61,70	11,3
Áustria	174,35	169,41	2,9
Polónia	149,11	157,49	-5,3
Portugal			
Roménia	100,02	100,02	0,0
Reino Unido	34,96	38,74	-9,7
U.E.	80,43	80,57	-0,2

A.2. VITELOS MACHOS DE RECRIA PARA CARNE

PAÍSES	EUR / Cabeça		VAR % Sem. Ant.
	SEMANA DE 18/02 a 24/02/2019	SEMANA DE 11/02 a 17/02/2019	
Bélgica	309,72	309,17	0,2
Dinamarca			
Alemanha	167,10	168,70	-0,9
Irlanda	183,28	197,57	-7,2
Espanha	239,34	243,66	-1,8
França	177,00	177,00	0,0
Itália	233,45	233,32	0,1
Países Baixos	169,00	163,00	3,7
Áustria	288,93	299,38	-3,5
Polónia	210,28	212,33	-1,0
Portugal	78,49	78,49	0,0
Roménia	317,74	325,55	-2,4
Reino Unido	175,27	183,01	-4,2
U.E.	197,37	200,29	-1,5

B. BOVINOS PARA CARNE

B.1. VITELOS JOVENS PARA CARNE (machos e fêmeas de 6-12 meses)

PAÍSES	EUR / Kg Peso Vivo		VAR %
	SEMANA DE 18/02 a 24/02/2019	SEMANA DE 11/02 a 17/02/2019	
Bélgica	3,88	3,88	0,0
Alemanha	1,95	1,95	0,0
Irlanda	2,13	2,14	-0,5
Espanha	2,71	2,69	0,7
França	2,67	2,67	0,0
Itália	2,85	2,85	0,0
Áustria	2,27	2,40	-5,4
Polónia	2,59	2,59	0,0
Suécia	1,73	1,73	0,3
Reino Unido	2,38	2,19	8,9
U.E.	2,41	2,38	1,2

B.2. NOVILHOS PARA CARNE (12-24 meses)

PAÍSES	EUR / Kg Peso Vivo		VAR %
	SEMANA DE 18/02 a 24/02/2019	SEMANA DE 11/02 a 17/02/2019	
Bélgica	3,60	3,60	0,0
Alemanha			
Irlanda	1,88	1,91	-1,6
Espanha			
França	2,42	2,42	0,0
Itália	2,63	2,63	0,0
Áustria	1,47	2,36	-37,7
Polónia			
Suécia	1,62	1,67	-2,8
Reino Unido	2,25	2,23	0,5
U.E.	2,24	2,29	-2,0

B.3. NOVILHAS PARA CARNE (12-24 meses)

PAÍSES	EUR / Kg Peso Vivo		VAR %
	SEMANA DE 18/02 a 24/02/2019	SEMANA DE 11/02 a 17/02/2019	
Bélgica	2,36	2,36	0,0
Irlanda	1,98	1,95	1,5
França	2,53	2,53	0,0
Itália	2,94	2,94	0,0
Áustria	1,25	1,90	-34,2
Suécia	1,51		
Reino Unido	2,20	2,15	2,1
U.E.	2,35	2,39	-1,7

C. VITELOS ABATIDOS COM IDADE INFERIOR A 8 MESES

PAÍSES	EUR / 100 Kg Peso Carçaça		VAR %
	SEMANA DE 18/02 a 24/02/2019	SEMANA DE 11/02 a 17/02/2019	
Bélgica	569,80	571,50	-0,3
Alemanha	451,00	455,00	-0,9
França	581,00	583,00	-0,3
Itália	473,00	477,00	-0,8
Países Baixos	440,95	440,95	0,0
U.E.	503,21	504,98	-0,4

Fonte: Comissão Europeia - Regulamento de Execução (UE) 2017/1185

Bovinos

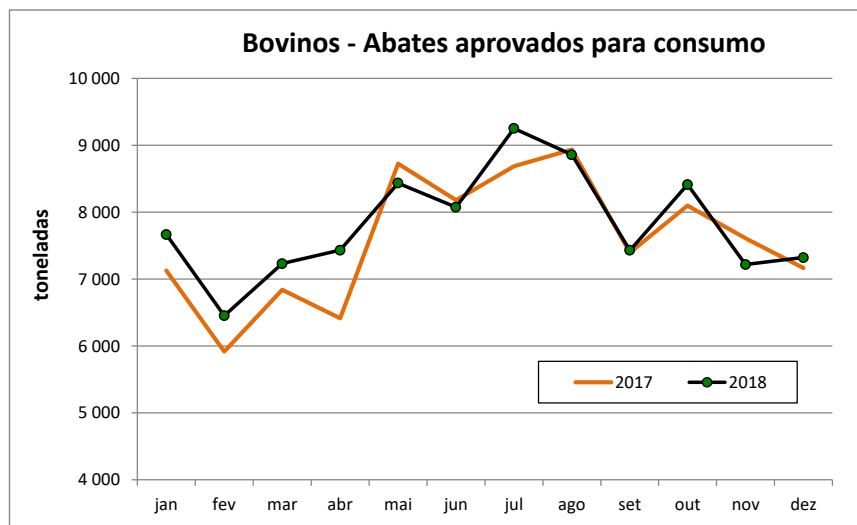
ABATES APROVADOS PARA CONSUMO - janeiro a dezembro

(Portugal)

	Cabeças		tonelada	
	2018	2017	2018	2017
Vitela - V	47 203	49 983	6 713	7 090
Vitelão - Z	82 589	82 767	15 070	15 042
Novilhos	119 558	116 702	34 521	36 633
Bois	1 077	1 166	347	374
Vacas	82 565	77 910	22 120	20 845
Novilhas	53 438	48 591	12 369	11 110
TOTAL	383 674	377 119	93 785	91 094

Var.Cabeças (%)	Var.toneladas (%)
Acum.ano ant.	Acum.ano ant.
-5,6	-5,3
-0,2	0,2
2,4	-5,8
-7,6	-7,2
6,0	6,1
10,0	11,3
1,7	3,0

FORNTE: INE (dados provisórios)



Bovinos

COMÉRCIO INTERNACIONAL - janeiro a dezembro

ENTRADAS		SAÍDAS		Var. % Entradas 2018/2017	Var. % Saídas 2018/2017
2018	2017	2018	2017		

Cabeças

Outros Bovinos Vivos	567	197	105 666	94 710	187,8	11,6
Bov. Rep. Raça Pura	293	483	2 612	2 539	-39,3	2,9
TOTAL	860	680	108 278	97 249	26,5	11,3

tonelada

Carne Congelada	17 030,0	13 823,3	1 873,6	1 610,6	23,2	16,3
Carne Fresca/Refrig.	100 048,9	89 858,7	12 661,0	9 658,8	11,3	31,1
Outros Bovinos Vivos	246,8	86,9	33 215,6	30 163,5	184,1	10,1
Bov. Rep. Raça Pura	90,4	146,7	1 196,1	1 113,5	-38,4	7,4
Miudezas	2 504,0	2 082,3	420,3	383,8	20,3	9,5
TOTAL	119 920,0	105 997,9	49 366,6	42 930,2	13,1	15,0

1000 EUR

Carne Congelada	79 540,0	61 738,3	9 870,2	7 794,3	28,8	26,6
Carne Fresca/Refrig.	473 705,6	420 748,5	38 357,9	26 377,1	12,6	45,4
Outros Bovinos Vivos	839,5	254,5	86 464,4	80 359,6	229,8	7,6
Bov. Rep. Raça Pura	624,4	806,1	2 036,8	1 830,9	-22,5	11,2
Miudezas	5 907,1	5 024,5	599,4	585,9	17,6	2,3
TOTAL	560 616,5	488 572,0	137 328,8	116 947,8	14,7	17,4

FONTE: INE (2017 - dados provisórios; 2018 - dados preliminares)

Para consulta de preços de produtos agrícolas consultar o site:
www.gpp.pt/index.php/sima/sistema-de-informacao-de-mercados-agricolas-sima
O SIMA no Facebook - <http://www.facebook.com/SIMA.Portugal>

Coordenação Central

Gabinete de Planeamento, Políticas e Administração Geral

Direção de Serviços de Estatística

Divisão de Estatística

SISTEMA DE INFORMAÇÃO DE MERCADOS AGRÍCOLAS

Praça do Comércio


1149-010 LISBOA

Tel: 213 234 600

Fax: 213 234 603

E-mail: sima@gpp.pt

O conhecimento do mercado é a chave do sucesso!

O  disponibiliza informação essencial para os empresários agrícolas e outros agentes tomarem as melhores decisões