

Newsletter

Informação Semanal – 11-02 a 17-02-2019

As Newsletters do SIMA podem também ser consultadas no faceou em:
<https://www.facebook.com/SIMA.Portugal>

Suíños

CONJUNTURA SEMANAL

Na semana em análise as cotações médias nacionais do porco classe E e do porco classe S registaram um acréscimo em relação à semana anterior, +4 cêntimos / Kg, em ambos os casos. Os leitões de <12 Kg sofreram um ligeiro decréscimo (-3 cêntimos / Kg) e os de 19-25 Kg mantiveram-se estáveis.

No Entre Douro e Minho a oferta e a procura de suínos para abate foram médias. A concorrência do produto importado continuou forte, principalmente com origem em Espanha. As cotações do porco classe E e do porco classe S subiram +4 cêntimos / Kg relativamente à semana anterior.

Na Beira Litoral a oferta e a procura de suínos para abate foram médias. Mantém-se a entrada de produto oriundo do mercado externo, nomeadamente de Espanha. A oferta e a procura de leitão foram fracas, o que é normal para a época. Aumento de cotações do porco classe E e do porco classe S, +4 cêntimos / Kg; estabilidade dos leitões de <12 Kg.

Na Beira Interior a oferta e a procura de suínos para abate foram médias. Completa estabilidade de cotações dos porcos classe E e classe S.

No Ribatejo e Oeste a oferta e a procura de suínos para abate foram médias. Acréscimo de cotações dos porcos classe E e classe S (+4 cêntimos / Kg) e redução da cot. mín. dos leitões de <12 Kg (-25 cêntimos / Kg).

No Alentejo a oferta e a procura de suínos para abate foram médias. Estabilidade de cotações do porco classe E e do porco classe S. Descida dos leitões de <12 Kg (-15 cêntimos / Kg).

No Algarve deu-se um acréscimo de cotações do porco classe E (+5 cêntimo / Kg) e os leitões de <12 Kg mantiveram-se estáveis.

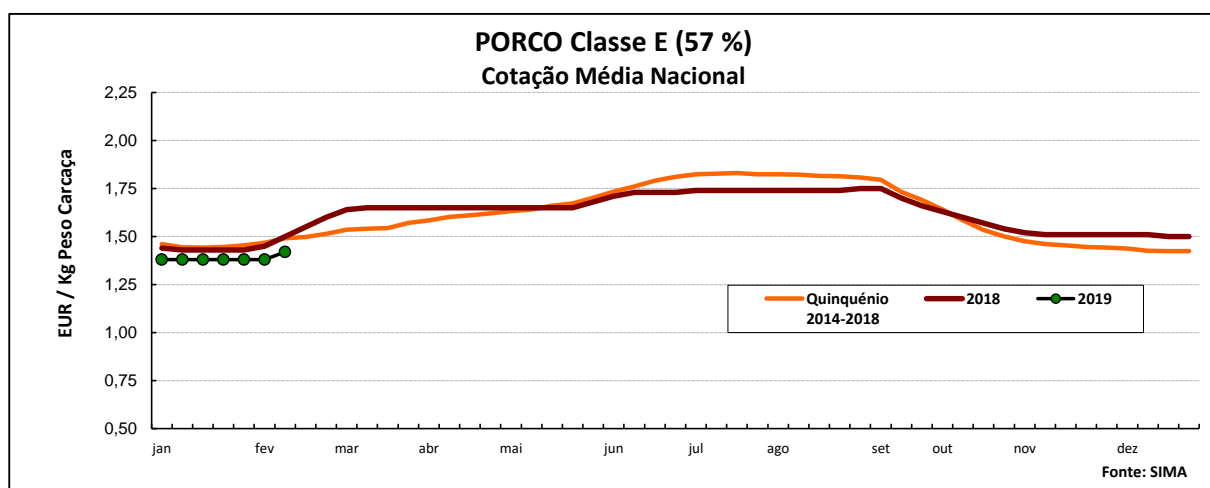
COTAÇÕES MÉDIAS NACIONAIS - SEMANAIS

Produto	Unidade de Comercialização	Estádio de Comercialização	MÉDIA DA SEMANA	Variação Percentual		
				Semana anterior	Semana homóloga do ano anterior	Semana homóloga do Quinquénio 2014-2018
Porco classe E (57% *)	EUR / Kg P.C.	Entrada Matadouro	1,42	2,9	-5,3	-4,7
Porco classe S	EUR / Kg P.C.	Entrada Matadouro	1,41	2,9	-6,0	-3,4
Leitão até 12 Kg	EUR / Kg P.V.	Saída Produção	3,01	-1,0	-5,0	3,4
Leitão 19 a 25 Kg	EUR / Kg P.V.	Saída Produção	2,00	0,0	5,3	1,0

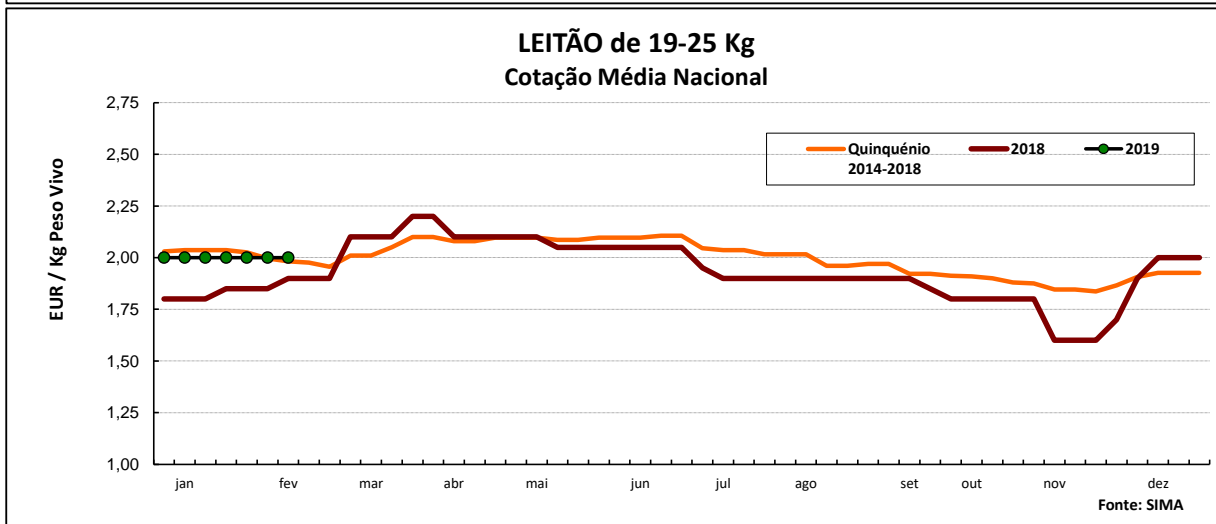
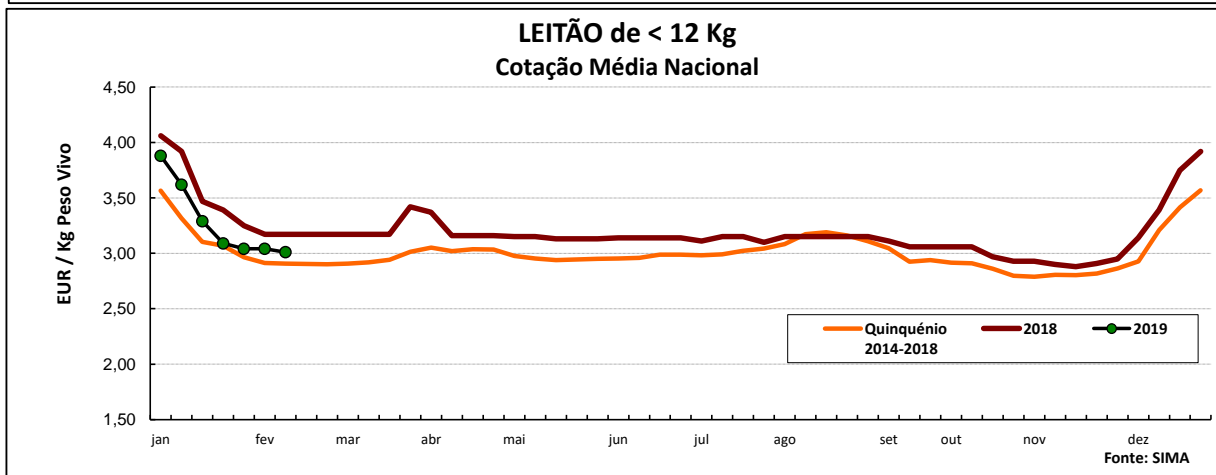
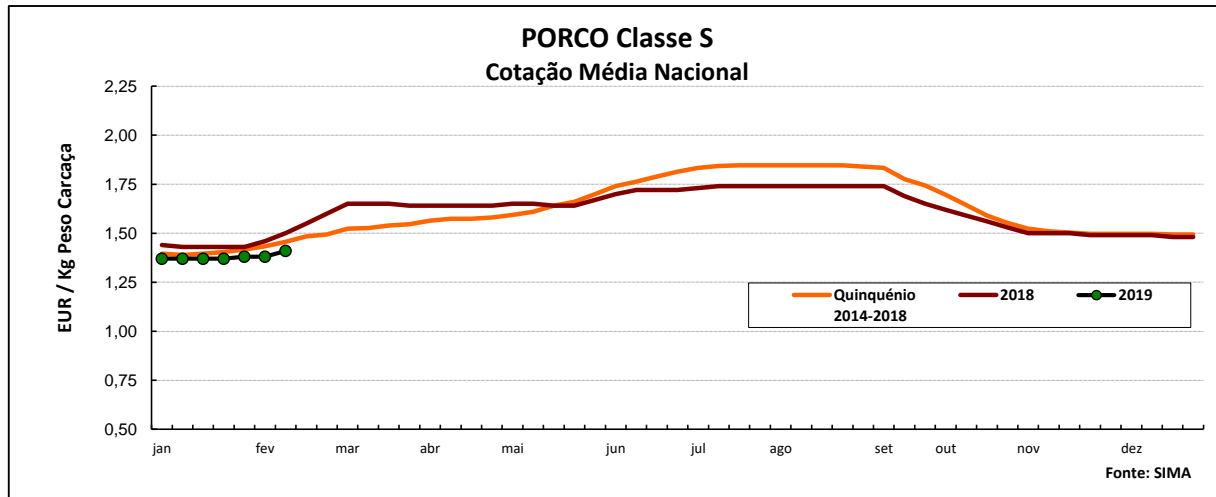
* Carne magra em % de peso da carcaça

Notas: 1) A recolha de cotações do porco classe S iniciou-se em janeiro de 2016, pelo que os cálculos são feitos para o triénio 2016-2018

2) Em 2019 foi retomada a recolha de cotações no Ribatejo e Oeste, pelo que existe uma quebra de série, não sendo possível a comparação direta com as semanas homólogas do ano anterior e do quinquénio 2014-2018



Suínos



COTAÇÕES MÉDIAS NACIONAIS - MENSAIS

Produto	Unidade de Comercialização	Estádio de Comercialização	janeiro 2019	Variação Percentual		
				dezembro 2018	janeiro 2018	janeiro Quinquénio 2014-2018
Porco classe E (57%)	EUR / Kg P.C.	Entrada Matadouro	1,38	-8,3	-3,7	-4,6
Porco classe S	EUR / Kg P.C.	Entrada Matadouro	1,37	-7,7	-4,4	-1,9
Leitão até 12 Kg	EUR / Kg P.V.	Saída Produção	3,38	-4,7	-8,8	4,4
Leitão 19 a 25 Kg	EUR / Kg P.V.	Saída Produção	2,00	1,3	10,3	-1,5

Nota: Kg P.C. - Kg de peso carcaça; Kg P.V. - Kg de peso vivo

Nota: A recolha de cotações do porco classe S iniciou-se em janeiro de 2016, pelo que os cálculos são feitos para o biénio 2016-2017

Suínos

Cotações em Mercados / Bolsas UE

1. ESPANHA

1.1. LÉRIDA - BOLSA

		Cotação em EUR				Variação (%) Sem. Ant.
		07/02/2019	14/02/2019	07/02/2019	14/02/2019	
Porco Acabado de Lérida "Normal" Leitão (20 Kg)	Kg P.Vivo	1,065	1,090	1,401	1,434	2,3
	Unidade	45,00	46,00	Kg P.Carçaça		2,2

1.2. BINEFAR - BOLSA

		Cotação em EUR				Variação (%) Sem. Ant.
		06/02/2019	13/02/2019	06/02/2019	13/02/2019	
Porco "Normal" Leitão de 16-18 Kg	Kg P.Vivo	1,040	1,060	1,368	1,395	1,9
	Unidade (Mín.)	44,00	45,00	Kg P.Carçaça		2,3

2. FRANÇA - BRETAGNA

		Cotação em EUR		Variação Sem Ant. (Cêntimos/Kg)	Variação (%) Sem. Ant.
		07/02/2019	14/02/2019		
Porco 56 TMP * (80-102 Kg)	Kg P.Carçaça	1,181	1,178	-0,3	-0,3
Porco de reforma	Kg P.Carçaça	0,751	0,757	0,6	0,8

* Taxa de músculo das peças

3. DINAMARCA

		Cotação em DKK		Cotação em EUR		Variação (%) Sem. Ant.
		sem 07/2019	sem 08/2019	sem 07/2019	sem 08/2019	
Porco 61 % carne - 70,0-95,9 Kg	Kg P.Carçaça	8,50	8,50	1,138	1,139	0,0

4. PAÍSES BAIXOS - BOLSA

		Cotação em EUR		Variação Sem Ant. (Cêntimos/Kg)	Variação (%) Sem. Ant.
		sem 06/2019	sem 07/2019		
Porco 56 % carne	Kg P.Carçaça	1,29	1,32	3,0	2,3
Leitão	Unidade	40,00	4,05	-	-89,9

5. ALEMANHA

		Cotação em EUR		Variação Sem Ant. (Cêntimos/Kg)	Variação (%) Sem. Ant.
		06/02/2019	13/02/2019		
Porco 56 % carne	Kg P.Carçaça	1,400	1,400	0,0	0,0

6. PORTUGAL - BOLSA DO PORCO (MONTIJO)

		Variação em EUR	
		07/02/2019	14/02/2019
Porco classe E - 57% de músculo (à entrada do matadouro)	Kg P.Carçaça	0,050	0,040

Nota: 1) A partir da 1ª Sessão de 2017 a Bolsa do Porco apresenta apenas a variação em relação à semana anterior

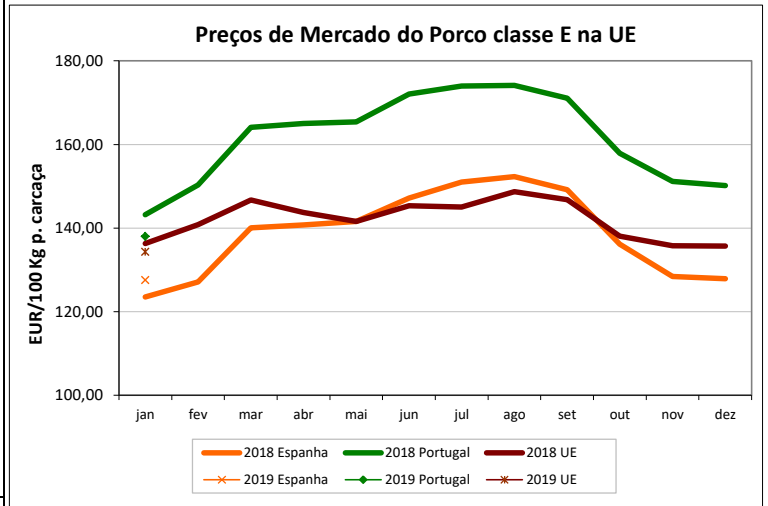
Suínos

PREÇOS MÉDIOS DE MERCADO NA U.E.

PORCO CLASSE E (EUR / 100 Kg Peso Carcaça)

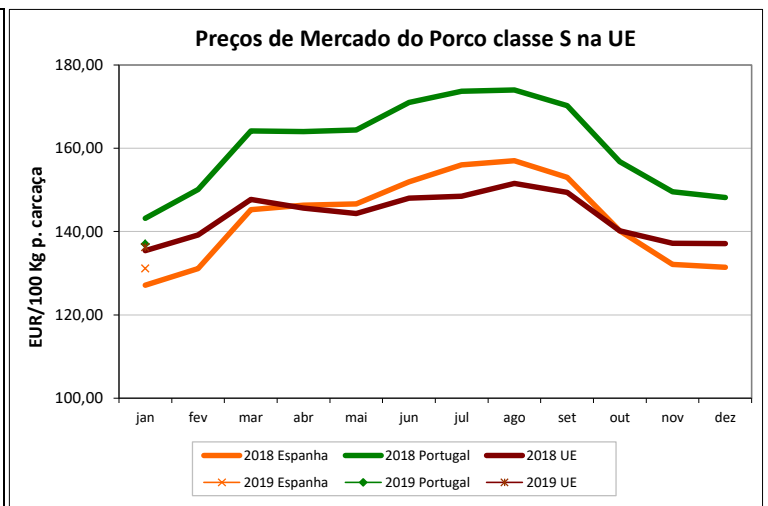
PAÍSES	SEMANA DE		VAR % S. ANT.
	04/02 a 10/02/2019	28/01 a 03/02/2019	
Bélgica	103,60	103,70	-0,1
Bulgária	156,41	157,31	-0,6
República Checa	136,10	137,11	-0,7
Dinamarca	127,81	127,12	0,5
Alemanha	141,92	140,32	1,1
Estónia	144,22	144,47	-0,2
Grécia		173,64	
Espanha	127,43	126,97	0,4
França	129,00	129,00	0,0
Croácia	142,87	142,67	0,1
Irlanda		137,19	
Chipre	161,68	161,22	0,3
Letónia	127,04	127,23	-0,1
Lituânia	121,65	121,95	-0,2
Luxemburgo			
Hungria	139,97	141,95	-1,4
Malta			
Países Baixos	122,22	122,06	0,1
Áustria	141,04	138,96	1,5
Polónia	126,61	126,03	0,5
Portugal	138,00	138,00	0,0
Romenia	111,67	124,52	-10,3
Eslovénia	148,29	148,72	-0,3
Eslováquia	140,72	140,11	0,4
Finlândia	166,03	164,14	1,2
Suécia	163,96	166,29	-1,4
Reino Unido	159,04	160,80	-1,1
U.E.	134,37	134,03	0,3

Nota:
As carcaças dos suínos são divididas em classes de acordo com o teor estimado de carne magra em percentagem de peso da carcaça:
Classe S - 60 % ou mais
Classe E - 55 % ou mais



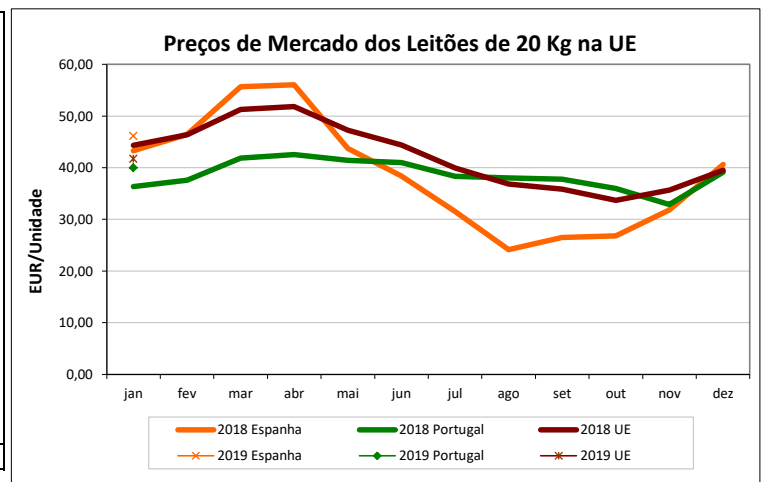
PORCO CLASSE S (EUR / 100 Kg Peso Carcaça)

Bélgica	111,30	110,90	0,4
República Checa	139,98	140,45	-0,3
Dinamarca	132,63	132,34	0,2
Alemanha	144,86	143,46	1,0
Estónia	147,95	147,14	0,6
Irlanda		173,64	
Grécia	131,60	131,15	0,3
Espanha	137,00	137,00	0,0
França	144,49	145,77	-0,9
Croácia		138,82	
Letónia	127,72	127,84	-0,1
Lituânia	125,47	124,92	0,4
Luxemburgo			
Hungria	142,73	144,29	-1,1
Malta			
Países Baixos	123,36	123,20	0,1
Áustria	152,53	151,24	0,9
Polónia	129,67	129,06	0,5
Portugal	137,00	137,00	0,0
Romenia	110,13	122,10	-9,8
Eslovénia	158,31	157,65	0,4
Eslováquia	148,81	142,42	4,5
Finlândia	171,59	170,44	0,7
Suécia	167,40	168,70	-0,8
Reino Unido	162,16	163,51	-0,8
U.E.	136,31	136,01	0,2



LEITÕES de cerca de 20 Kg (EUR / Unidade)

Bélgica	36,25	35,25	2,8
República Checa			
Dinamarca	39,92	39,52	1,0
Alemanha	43,90	43,50	0,9
Estónia	34,60	35,13	-1,5
Espanha	50,70	49,23	3,0
França	25,80	25,40	1,6
Croácia	40,93	40,87	0,1
Itália	73,62	72,82	1,1
Luxemburgo			
Hungria	36,14	39,40	-8,3
Malta			
Países Baixos	33,50	32,75	2,3
Polónia	38,14	38,83	-1,8
Portugal	40,00	40,00	0,0
Eslováquia			
Finlândia	41,58	41,12	1,1
Suécia	61,92	65,62	-5,6
Reino Unido	49,45	49,70	-0,5
U.E.	43,59	43,02	1,3



Fonte: Comissão Europeia - Regulamento de Execução (UE) 2017/1185

Suíños

ÍNDICE DE PREÇOS DE PRODUTOS AGRÍCOLAS NO PRODUTOR (Base 2015)

(Continente)

	dezembro	novembro	dezembro	Var. %	Var. %
	2018	2018	2017	Mês ant.	Mês ano ant.
Suíños	94,93	96,25	94,76	-1,4	0,2

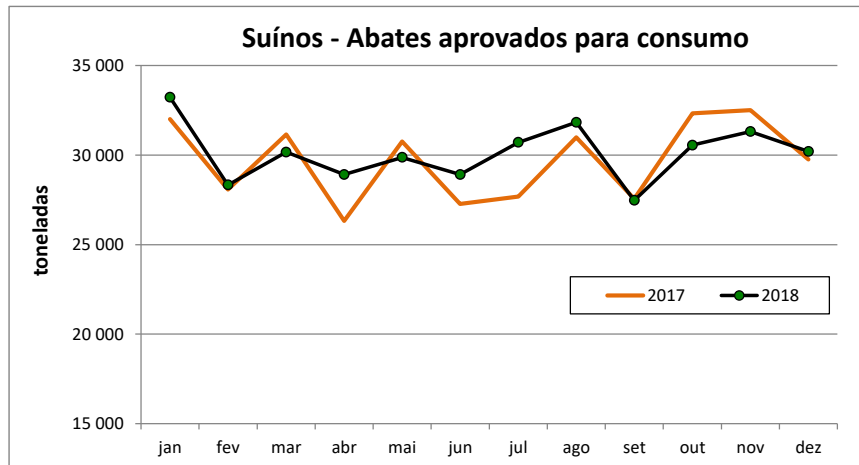
FONTE: INE

ABATES APROVADOS PARA CONSUMO - janeiro a dezembro

(Portugal)

	Cabeças		tonelada		Var. Cabeças (%)	Var. tonel. (%)
	2018	2017	2018	2017	Acum.ano ant.	Acum.ano ant.
Leitões	1 304 713	1 207 424	9 019	8 438	8,1	6,9
Porcos de Engorda	4 214 432	4 241 779	347 882	344 407	-0,6	1,0
Reprodutores	30 982	23 971	4 626	3 619	29,2	27,8
TOTAL	5 550 127	5 473 174	361 527	356 465	1,4	1,4

FONTE: INE (dados provisórios)



Suíños

COMÉRCIO INTERNACIONAL - janeiro a dezembro

	ENTRADAS		SAÍDAS		Var. %	Var. %
	2018	2017	2018	2017	ENTRADAS 18/17	SAÍDAS 18/17
	Cabeças					
Outros Suínos Vivos	1 197 861	1 224 094	208 028	170 671	-2,1	21,9
Suíños Rep. Raça Pura	2 902	5 259	2 777	5 128	-44,8	-45,8
TOTAL	1 200 763	1 229 353	210 805	175 799	-2,3	19,9
tonelada						
Carne Congelada	25 741,1	25 394,2	15 555,9	16 086,8	1,4	-3,3
Carne Fresca/Refrig.	83 825,6	82 692,6	13 937,1	16 646,5	1,4	-16,3
Outros Suínos Vivos	102 129,9	101 706,3	17 491,2	17 642,8	0,4	-0,9
Suíños Rep. Raça Pura	269,0	443,8	433,6	722,4	-39,4	-40,0
Miudezas	3 476,8	2 000,9	10 808,2	10 917,5	73,8	-1,0
TOTAL	215 442,4	212 237,8	58 226,0	62 016,1	1,5	-6,1
1000 EUR						
Carne Congelada	57 762,5	60 502,4	36 847,5	40 768,6	-4,5	-9,6
Carne Fresca/Refrig.	217 750,8	228 418,0	33 287,1	41 114,5	-4,7	-19,0
Outros Suínos Vivos	129 126,0	141 183,5	29 090,7	30 475,4	-8,5	-4,5
Suíños Rep. Raça Pura	863,0	1 653,0	398,4	871,7	-47,8	-54,3
Miudezas	5 914,3	4 275,4	6 602,8	7 468,9	38,3	-11,6
TOTAL	411 416,6	436 032,3	106 226,4	120 699,1	-5,6	-12,0

FONTE: INE (2017 - dados provisórios; 2018 - dados preliminares)

Para consulta de preços de produtos agrícolas consultar o site:
www.gpp.pt/index.php/sima/sistema-de-informacao-de-mercados-agricolas-sima
 O SIMA no Facebook - <http://www.facebook.com/SIMA.Portugal>

O conhecimento do mercado é a chave do sucesso!

O disponibiliza informação essencial para os empresários agrícolas e outros agentes tomarem as melhores decisões

Coordenação Central

Gabinete de Planeamento, Políticas e Administração Geral

Direção de Serviços de Estatística

Divisão de Estatística

SISTEMA DE INFORMAÇÃO DE MERCADOS AGRÍCOLAS

Praça do Comércio

1149-010 LISBOA

Tel: 213 234 600

Fax: 213 234 603

E-mail: sima@gpp.pt