

## Newsletter

Informação Semanal – 11-02 a 17-02-2019

As Newsletter do SIMA podem também ser consultadas no facebook em:  
<https://www.facebook.com/SIMA.Portugal>

### Coelhos

#### CONJUNTURA SEMANAL - COELHOS

Na semana em análise verificou-se uma ligeira recuperação da cotação média nacional do coelho abatido (1,1 a 1,3 Kg) em relação à semana anterior, +5 cêntimos / Kg; estabilidade do coelho vivo (2,2 a 2,5 Kg).

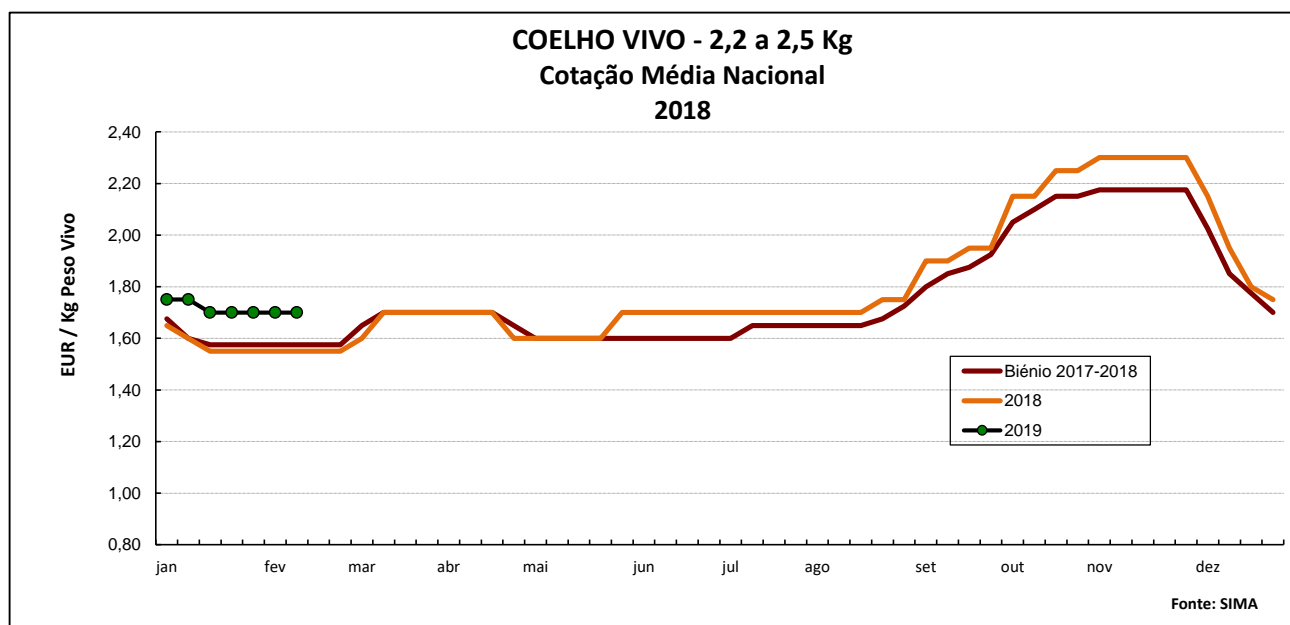
A oferta e a procura de coelho foram médias, tendo ambas aumentado em relação à semana anterior. A relação oferta-procura mantém-se equilibrada. O mercado apresenta alguns sinais de recuperação.

Manutenção de cotações do coelho vivo de acordo com a Bolsa de Madrid/Loncun. Subida das cotações máx. e +freq. (+5 cêntimos / Kg, em ambos os casos) do coelho abatido em relação à semana passada.

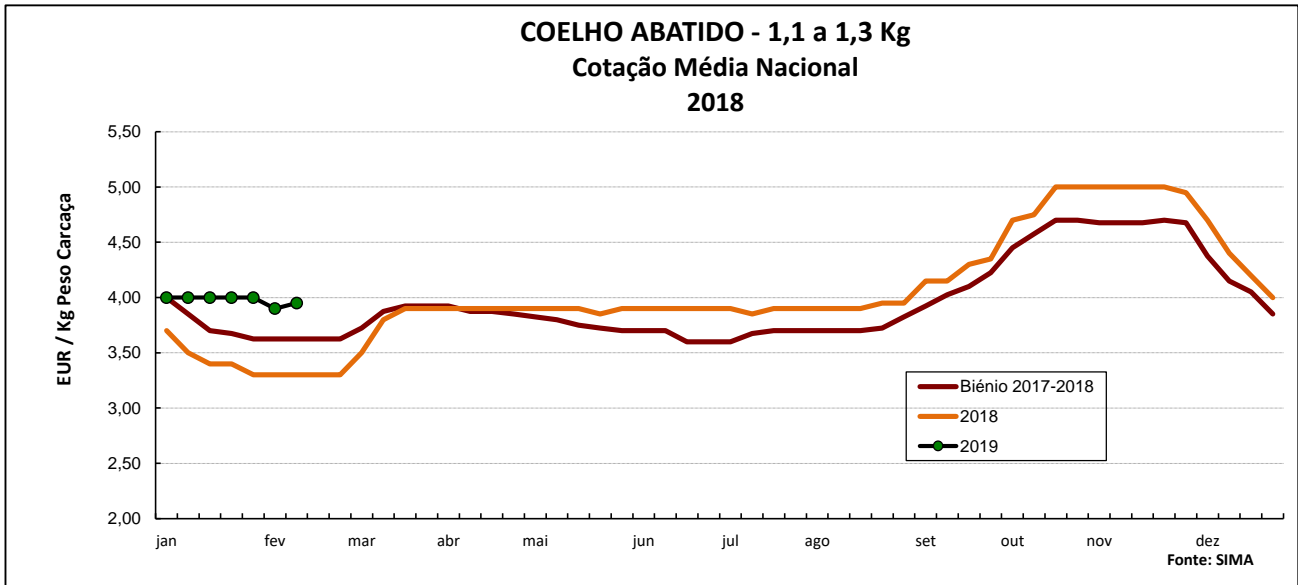
#### COTAÇÕES MÉDIAS NACIONAIS - SEMANAIS

PRODUTO	Unidade de Comercialização	MÉDIA DA SEMANA	Variação Percentual		
			Semana anterior	Semana homóloga do ano anterior	Semana homóloga do Biénio 2017-2018
Coelho vivo - 2,2 a 2,5 Kg	EUR / Kg Peso vivo	1,70	0,0	9,7	7,6
Coelho abatido - 1,1 a 1,3 Kg	EUR / Kg Peso carcaça	3,95	1,3	19,7	8,8

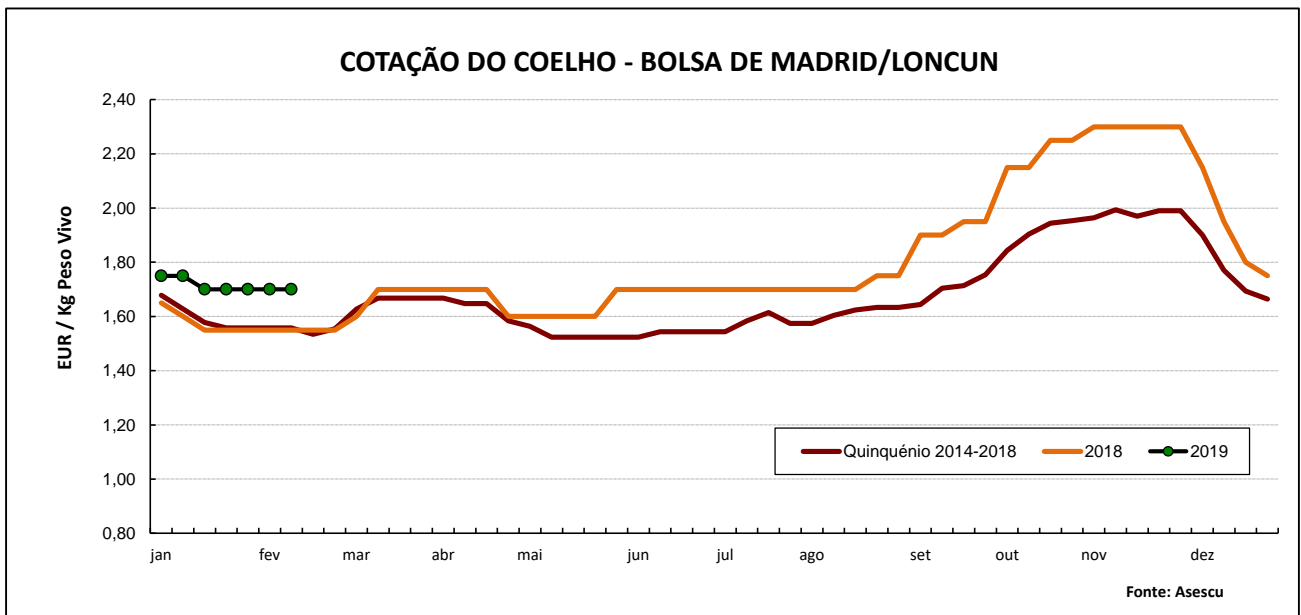
NOTA: Como a recolha de cotações e acompanhamento do mercado dos coelhos se iniciou em janeiro de 2017, apenas é possível a comparação com a semana homóloga do biénio 2017-2018.



## Coelhos



**GRÁFICO - EVOLUÇÃO DA COTAÇÃO DO COELHO VIVO NA BOLSA DE MADRID/LONCUN**



## Coelhos

### Cotações em Mercados / Bolsas de outros países da União Europeia

#### 1. ESPANHA

##### 1.1. MADRID / LONCUN - BOLSA

		sem 06/2019	sem 07/2019
Coelho jovem 1,75 - 2,20 Kg	EUR / Kg P.Vivo	1,700	1,700

Var. Sem Ant. (Cêntimos/Kg)	Variação (%) Sem. Ant.
0,0	0,0

##### 1.2. MONCUN (BOLSAS DE BELLPUIG E MERCOLÉRIDA)

		sem 06/2019	sem 07/2019
Coelho de 1,900 - 2,125 Kg	EUR / Kg P.Vivo	1,750	1,750
Coelho com mais de 2,125 Kg	EUR / Kg P.Vivo	1,700	1,700

Var. Sem Ant. (Cêntimos/Kg)	Variação (%) Sem. Ant.
0,0	0,0
0,0	0,0

s.c. - sem cotação

##### 1.3. PREÇO MÉDIO NACIONAL DE ESPANHA

		sem 05/2019	sem 06/2019
Coelho jovem de 1,80 - 2,20 Kg	EUR / Kg P.Vivo	1,7310	1,7310

Variação Sem Ant. (Cêntimos/Kg)	Variação (%) Sem. Ant.
0,0	0,0

#### 2. FRANÇA

##### 2.1. COTAÇÃO NACIONAL - PRODUÇÃO

		25/01/2019	01/02/2019
Coelho Vivo	EUR / Kg P.Vivo	1,950	1,960

Var. Sem Ant. (Cêntimos/Kg)	Variação (%) Sem. Ant.
1,0	0,5

##### 2.2. RUNGIS

		08/02/2019	15/02/2019
Coelho "Standard"	EUR / Kg P.Carcaça	5,80	5,60
Coelho "Trie"	EUR / Kg P.Carcaça	6,40	6,30

Var. Sem Ant. (Cêntimos/Kg)	Variação (%) Sem. Ant.
-20,0	-3,4
-10,0	-1,6

#### 3. ITÁLIA - CUNCoelhos

		08/02/2019		15/02/2019		Variação Sem Ant. (Cêntimos/Kg)	Variação (%) Sem. Ant.
		Cot. Mínima	Cot. Máxima	Cot. Mínima	Cot. Máxima		
Coelho até 2,5 Kg	EUR / Kg P.Vivo	2,080	2,140	1,880	1,940	-20,0	-9,6
Coelho com >2,5 Kg	EUR / Kg P.Vivo	2,140	2,200	1,940	2,000	-20,0	-9,3

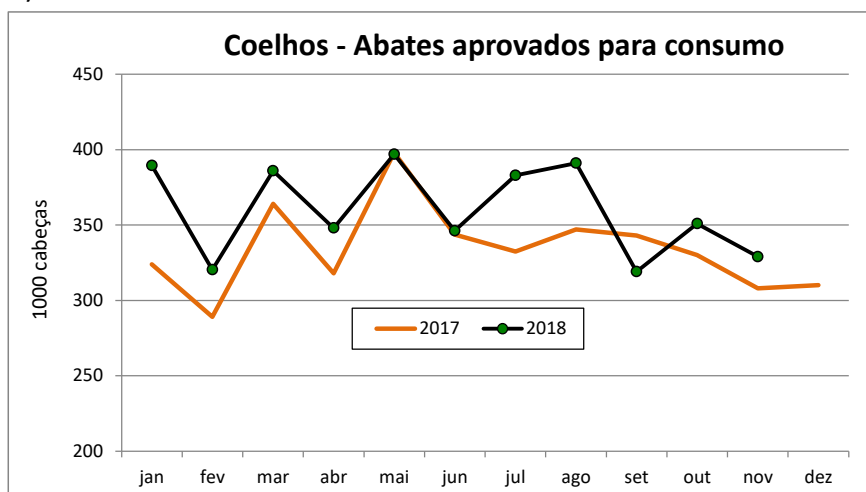
## Coelhos

## ABATES APROVADOS PARA CONSUMO - janeiro a novembro

(Portugal)

	1000 Cabeças		tonelada		Var. Cabeças (%) Acum.ano ant.	Var. tonel. (%) Acum.ano ant.
	2018	2017	2018	2017		
<b>Coelhos</b>	3 960	3 697	4 831	4 475	7,1	8,0

FONTE: INE (dados provisórios)



## COMÉRCIO INTERNACIONAL DE COELHOS - janeiro a dezembro

	ENTRADAS		SAÍDAS		Var. % ENTRADAS 18/17	Var. % SAÍDAS 18/17
	2018	2017	2018	2017		

## Cabeças

<b>Coelhos Domésticos</b>	270 099	697 674	1 631 630	1 478 323	-61,3	10,4
---------------------------	---------	---------	-----------	-----------	-------	------

## tonelada

<b>Carne e Miudezas de Coelhos</b>	2 617,9	2 635,1	670,2	206,8	-0,7	224,1
<b>Carne e Miudezas de Lebres</b>	29,1	75,2	1,3	4,3	-61,3	-70,7
<b>Coelhos Domésticos</b>	607,4	1 132,4	1 875,0	1 698,4	-46,4	10,4
<b>Lebres</b>		0,0	905,7	1 630,7		-44,5
<b>TOTAL - Carne/Miud</b>	2 647,0	2 710,3	671,5	211,1	-2,3	218,0
<b>TOTAL - Animais vivos</b>	607,4	1 132,4	2 780,7	3 329,1	-46,4	-16,5

## 1000 EUR

<b>Carne e Miudezas de Coelhos</b>	8 842	8 155	2 755	738	8,4	273,4
<b>Carne e Miudezas de Lebres</b>	146	317	6	18	-54,1	-69,0
<b>Coelhos Domésticos</b>	1 099	2 381	3 255	2 969	-53,9	9,6
<b>Lebres</b>		0	1 483	2 728		-45,6
<b>TOTAL</b>	10 086	10 854	7 499	6 454	-7,1	16,2

FONTE: INE (2017 - dados provisórios; 2018 - dados preliminares)

Para consulta de preços de produtos agrícolas consultar o site:  
[www.gpp.pt/index.php/sima/sistema-de-informacao-de-mercados-agricolas-sima](http://www.gpp.pt/index.php/sima/sistema-de-informacao-de-mercados-agricolas-sima)  
 O SIMA no Facebook - <http://www.facebook.com/SIMA.Portugal>

## Coordenação Central

Gabinete de Planeamento, Políticas e Administração Geral

Direção de Serviços de Estatística

Divisão de Estatística

SISTEMA DE INFORMAÇÃO DE MERCADOS AGRÍCOLAS

Praça do Comércio


1149-010 LISBOA

Tel: 213 234 600

Fax: 213 234 603

E-mail: [sima@gpp.pt](mailto:sima@gpp.pt)

O conhecimento do mercado é a chave do sucesso!

O  disponibiliza informação essencial para os empresários agrícolas e outros agentes tomarem as melhores decisões