

Newsletter

Informação Semanal – 11-02 a 17-02-2019

As Newsletter do SIMA podem também ser consultadas no facebook em:
<https://www.facebook.com/SIMA.Portugal>

Bovinos

CONJUNTURA SEMANAL

Na semana em análise as cotações médias nacionais dos novilhos e novilhas de 12-18 meses, de raça Turina e cruzado de Charolês, mantiveram-se estáveis em relação à semana anterior.

Na região do Entre Douro e Minho a oferta e a procura de bovinos foram médias e equilibradas. Nas duas áreas de mercado desta região, Entre Douro e Minho e Ribadouro, as cotações pautaram-se pela estabilidade em relação à semana anterior.

Na Beira Litoral a oferta de bovinos foi fraca e a procura foi ligeiramente fraca em todas as áreas de mercado de Viseu, Coimbra e Aveiro. Verificando-se em todas as categorias e áreas de mercados uma estabilidade generalizada das cotações em relação à semana anterior.

Na Beira Interior a oferta de bovinos foi abundante na área de mercado de Castelo Branco e média na Guarda; a procura foi média na área de mercado de Castelo Branco e fraca na área de mercado da Guarda. As cotações mantiveram-se estáveis em ambas as áreas de mercado.

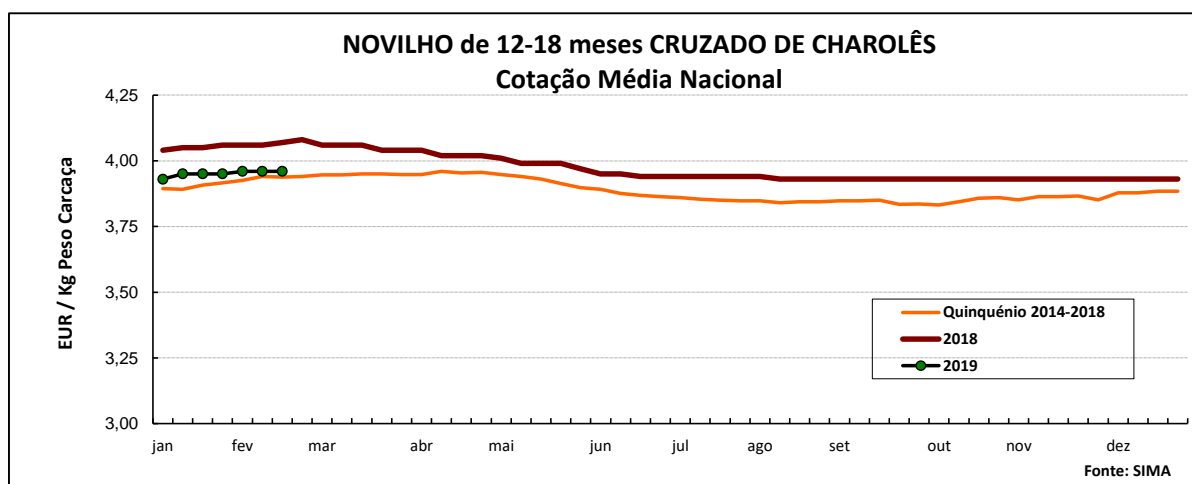
No Ribatejo e Oeste, na área de mercado do Ribatejo, a oferta e a procura de bovinos foram médias. As cotações mantiveram-se estáveis.

No Alentejo a oferta e a procura de bovinos foram médias nas áreas de mercado de Évora, Elvas, Beja, Estremoz e Alentejo Litoral. Na área de mercado do Alentejo Norte a oferta foi média e a procura animada. Verificou-se na área de mercado de Beja uma subida na cotação + frequente de 100 EUR/UNID nos Vitelões macho de 8 a 12 meses cruzado de Charolês. Tendo-se verificado nas restantes categorias e áreas de mercado manutenção das cotações.

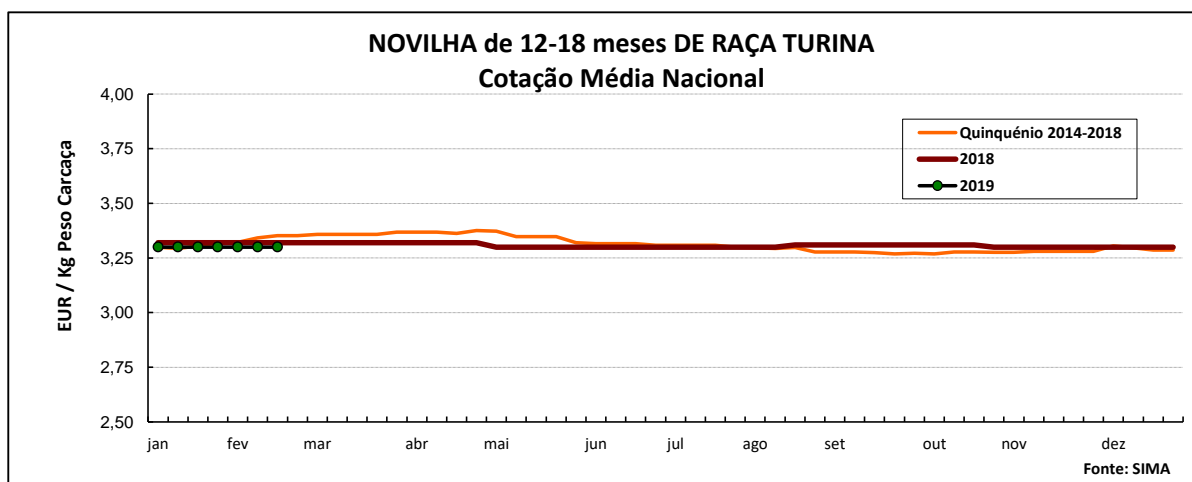
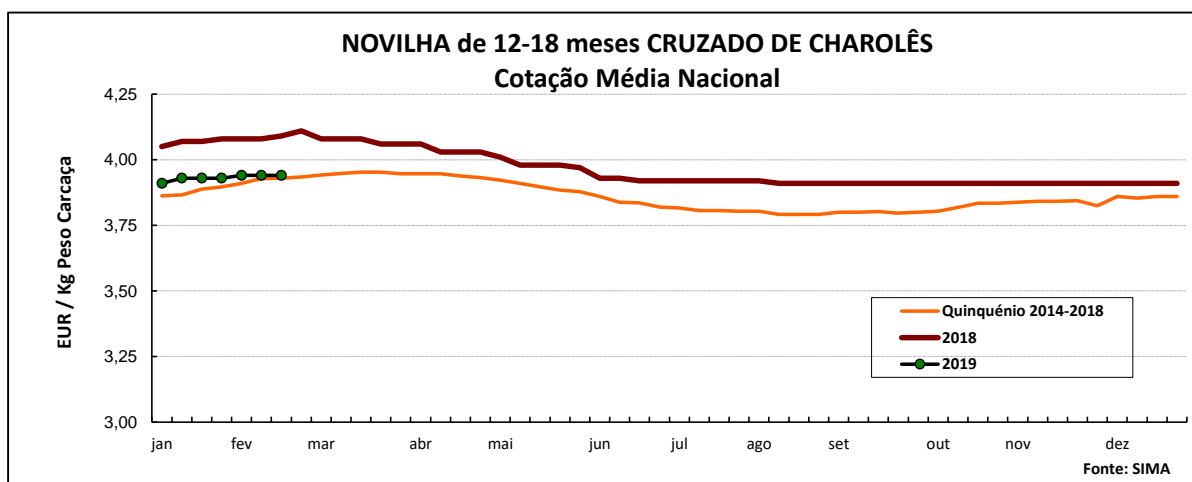
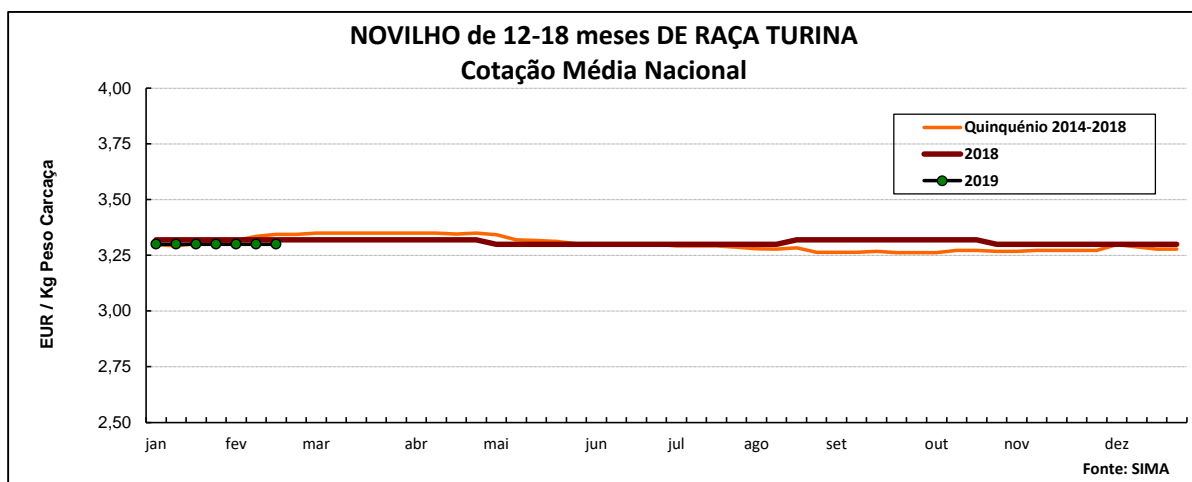
A tendência da Bolsa do Bovino foi de manutenção de cotações em todas as categorias.

COTAÇÕES MÉDIAS NACIONAIS - SEMANAIS

PRODUTO	MÉDIA DA SEMANA	VARIÇÃO PERCENTUAL		
	EUR / Kg P.Carçaça	Semana Anterior	Semana Homóloga do ano anterior	Semana Homóloga do Quinquénio 2014-2018
Novilho 12-18 meses cruz.Charolês	3,96	0,0	-2,7	0,5
Novilho 12-18 meses Turina	3,30	0,0	-0,6	-1,2
Novilha 12-18 meses cruz.Charolês	3,94	0,0	-3,7	0,3
Novilha 12-18 meses Turina	3,30	0,0	-0,6	-1,5



Bovinos



COTAÇÕES MÉDIAS NACIONAIS - MENSAIS

Produto	janeiro 2019 (EUR / Kg P.Carcça)	Variação Percentual		
		dezembro 2018	janeiro 2018	janeiro Quinquénio 2014-2018
Novilho 12-18 meses cruz.Charolês	3,93	0,0	-3,0	0,6
Novilho 12-18 meses Turina	3,30	0,0	-0,6	-0,1
Novilha 12-18 meses cruz.Charolês	3,91	0,0	-3,9	0,7
Novilha 12-18 meses Turina	3,30	0,0	-0,6	-0,2

Bovinos

PREÇOS MÉDIOS DE BOVINOS segundo a Grelha Comunitária de Classificação de Carcaças Semana de 04/02 a 10/02/2019

EUR / Kg peso carcaça

	REGIÕES					Preço médio CONTINENTE	Preço médio PORTUGAL
	Norte	Centro	L.Vale Tejo	Alentejo	Açores		
Vitelão U2	4,05	4,00	3,99		3,22	4,02	3,98
Vitelão U3	4,02	3,98	3,97			3,99	3,99
Vitelão R2	3,95	3,97	3,93		3,17	3,95	3,69
Vitelão R3	3,92	3,95	3,87		3,13	3,90	3,83
Vitelão O2	3,75	3,94	3,82		3,09	3,79	3,46
Vitelão O3	3,72	3,91			3,06	3,73	3,64
Novilho U2	3,99	3,99	4,02	4,00	3,19	4,01	3,98
Novilho U3	3,96	3,98	3,99	4,00		3,98	3,98
Novilho R2	3,94	3,96	3,98	3,95	3,10	3,97	3,77
Novilho R3	3,89	3,94	3,95	3,89	2,97	3,93	3,87
Novilho O2	3,67	3,89	3,88	3,72	2,87	3,75	3,42
Novilho O3	3,59	3,84	3,85	3,65	2,83	3,69	3,63
Macho n.castr.>2anos - R3		4,02	3,75				3,77
Boi U2							
Boi U3	3,95						3,95
Boi U4							
Boi R3	3,90						3,90
Boi R4							
Boi O3	3,80						3,80
Boi O4	3,70						3,70
Vaca R3	2,56		1,82	2,02	2,25	2,45	2,43
Vaca R4	2,48		1,80			2,43	2,43
Vaca O2	2,31		1,78	1,94	2,02	2,19	2,14
Vaca O3	2,27			1,80	2,02	2,27	2,18
Vaca O4	2,26		1,70			2,25	2,25
Vaca P2	2,05		1,50	1,70	1,94	2,00	1,98
Vaca P3	2,04				1,90	2,04	2,02
Novilha U2	4,03	3,91	4,05	4,00		4,01	4,01
Novilha U3	4,00	3,89	3,99		3,39	3,99	3,97
Novilha R2	3,94	3,88	3,94	3,90	3,30	3,93	3,90
Novilha R3	3,89	3,86	3,91		3,15	3,90	3,82
Novilha R4		3,85	3,89				3,89
Novilha O2	3,72	3,85	3,85	3,77	2,68	3,78	3,64
Novilha O3	3,62		3,80		2,58	3,67	3,45
Novilha O4	3,59						3,59

Fonte: GPP / SIMA

BOLSA DO BOVINO - Sessão nº 07 de 14 de fevereiro de 2019

Categoria	Cotação da semana	Cotação semana anterior	Varição Sem. Ant. (Cêntimos)	Varição Sem. Ant. (%)
Novilhos	4,05	4,05	0,0	0,0
Novilhas	4,05	4,05	0,0	0,0
Vitela	4,70	4,70	0,0	0,0
Vacas	2,25	2,25	0,0	0,0

Fonte: Bolsa do Bovino

Nota: Cotações em EUR / Kg peso carcaça classificação R

ÍNDICE DE PREÇOS DE PRODUTOS AGRÍCOLAS NO PRODUTOR (Base 2010)

(Continente)	dezembro 2018	novembro 2018	dezembro 2017
Bovinos	105,30	105,02	102,04

Var. % Mês ant.	Var. % Mês ano ant.
0,3	3,2

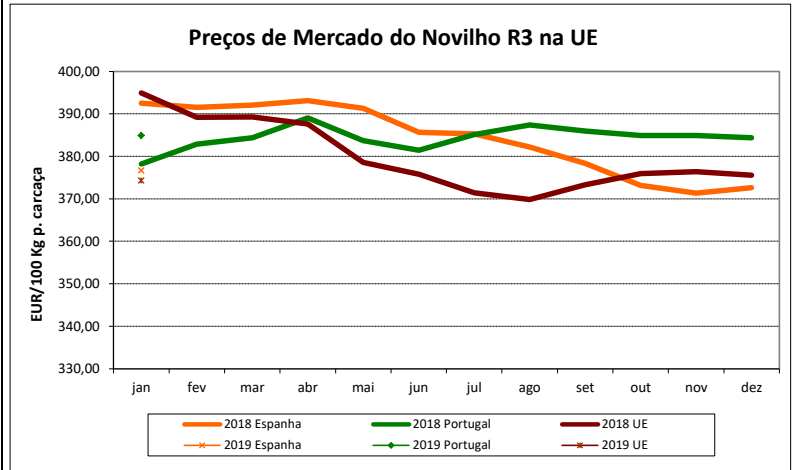
Fonte: INE

Bovinos

PREÇOS MÉDIOS DE MERCADO NA U.E.

I - NOVILHO R3 (BOI R3 na Irlanda e R.Unido)

PAÍSES	EURO / 100 Kg Peso Carçaça		VAR % Sem. Ant.
	SEMANA DE 04/02 a 10/02/2019	SEMANA DE 28/01 a 03/02/2019	
Bélgica	300,40	300,40	0,0
Bulgária			
República Checa	331,91	331,15	0,2
Dinamarca	351,13	354,70	-1,0
Alemanha	382,42	380,58	0,5
Estónia		316,20	
Irlanda *	366,14	366,78	-0,2
Grécia	382,08		
Espanha	371,43	378,14	-1,8
França	384,00	383,00	0,3
Croácia	351,72	350,54	0,3
Itália	400,49	410,24	-2,4
Chipre			
Letónia	272,45	290,01	
Lituânia	295,32	295,25	0,0
Luxemburgo			
Hungria			
Malta			
Países Baixos	367,00	354,00	3,7
Áustria	388,06	389,69	-0,4
Polónia	307,72	328,45	-6,3
Portugal	387,00	386,00	0,3
Roménia	331,12	329,08	0,6
Eslovénia	361,85	360,14	0,5
Eslováquia	344,45	344,69	-0,1
Finlândia	402,21	400,80	0,4
Suécia	404,72		
Reino Unido *	403,35	406,85	-0,9
U.E.	370,77	371,86	-0,3



II. OUTROS BOVINOS

A. VITELOS MACHOS de 8 DIAS a 4 SEMANAS

A.1. VITELOS MACHOS DE RECRIA TIPO LEITEIRO

PAÍSES	EUR / Cabeça		VAR % Sem. Ant.
	SEMANA DE 04/02 a 10/02/2019	SEMANA DE 28/01 a 03/02/2019	
Bélgica	53,33	53,33	0,0
Dinamarca	80,38	87,07	-7,7
Alemanha	67,08	66,31	1,2
Irlanda	93,39	105,50	-11,5
Espanha	82,93	83,08	-0,2
França	57,00	57,00	0,0
Itália	103,68	102,72	0,9
Países Baixos	61,70	61,70	0,0
Áustria	188,61	89,97	109,6
Polónia	157,49	151,07	4,2
Portugal			
Roménia	100,02	100,02	0,0
Reino Unido	45,59	44,63	2,2
U.E.	82,48	79,67	3,5

A.2. VITELOS MACHOS DE RECRIA PARA CARNE

PAÍSES	EUR / Cabeça		VAR % Sem. Ant.
	SEMANA DE 04/02 a 10/02/2019	SEMANA DE 28/01 a 03/02/2019	
Bélgica	309,17	309,17	0,0
Dinamarca			
Alemanha	194,00	176,80	9,7
Irlanda	202,30	216,89	-6,7
Espanha	237,03	239,08	-0,9
França	186,00	186,00	0,0
Itália	233,19	237,40	-1,8
Países Baixos	161,00	161,00	0,0
Áustria	284,55	297,16	-4,2
Polónia	212,33	209,67	1,3
Portugal	78,49	78,49	0,0
Roménia	237,36	311,69	-23,8
Reino Unido	176,70	186,61	-5,3
U.E.	201,69	204,64	-1,4

B. BOVINOS PARA CARNE

B.1. VITELOS JOVENS PARA CARNE (machos e fêmeas de 6-12 meses)

PAÍSES	EUR / Kg Peso Vivo		VAR %
	SEMANA DE 04/02 a 10/02/2019	SEMANA DE 28/01 a 03/02/2019	
Bélgica	3,79	3,79	0,0
Alemanha	1,95	1,95	0,0
Irlanda	2,13	2,06	3,4
Espanha	2,66	2,65	0,4
França	2,67	2,67	0,0
Itália	2,85	2,85	0,0
Áustria	2,39	2,48	-3,6
Polónia	2,59	2,59	0,0
Suécia	1,73	1,84	-6,2
Reino Unido	2,30	2,07	11,0
U.E.	2,40	2,36	1,8

B.2. NOVILHOS PARA CARNE (12-24 meses)

PAÍSES	EUR / Kg Peso Vivo		VAR %
	SEMANA DE 04/02 a 10/02/2019	SEMANA DE 28/01 a 03/02/2019	
Bélgica	3,53	3,53	0,0
Alemanha			
Irlanda	1,84	1,81	1,7
Espanha			
França	2,44	2,45	-0,4
Itália	2,63	2,63	0,0
Áustria	2,02	2,02	0,0
Polónia			
Suécia	1,67	1,62	3,1
Reino Unido	2,26	2,34	-3,4
U.E.	2,27	2,28	-0,7

B.3. NOVILHAS PARA CARNE (12-24 meses)

PAÍSES	EUR / Kg Peso Vivo		VAR %
	SEMANA DE 04/02 a 10/02/2019	SEMANA DE 28/01 a 03/02/2019	
Bélgica	2,29	2,29	0,0
Irlanda	2,03	1,90	6,8
França	2,53	2,53	0,0
Itália	2,94	2,94	0,0
Áustria	2,04	1,95	4,6
Suécia	1,13		
Reino Unido	2,23	2,19	2,1
U.E.	2,38	2,39	-0,3

C. VITELOS ABATIDOS COM IDADE INFERIOR A 8 MESES

PAÍSES	EUR / 100 Kg Peso Carçaça		VAR %
	SEMANA DE 04/02 a 10/02/2019	SEMANA DE 28/01 a 03/02/2019	
Bélgica	573,20	578,50	-0,9
Alemanha	458,00	461,00	-0,7
França	583,00	591,00	-1,4
Itália	478,00	486,00	-1,6
Países Baixos	445,95	454,95	-2,0
U.E.	507,28	514,95	-1,5

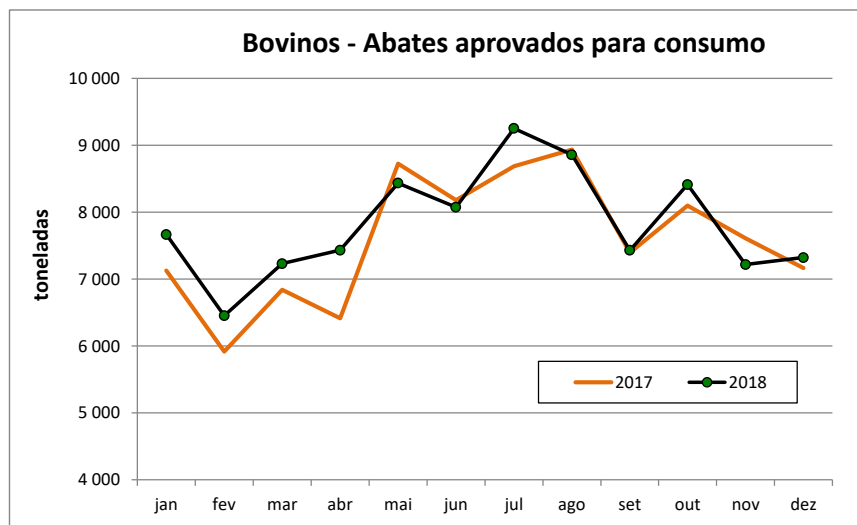
Fonte: Comissão Europeia - Regulamento de Execução (UE) 2017/1185

Bovinos

ABATES APROVADOS PARA CONSUMO - janeiro a dezembro

(Portugal)	Cabeças		tonelada		Var.Cabeças (%)	Var.toneladas (%)
	2018	2017	2018	2017	Acum.ano ant.	Acum.ano ant.
Vitela - V	47 203	49 983	6 713	7 090	-5,6	-5,3
Vitelão - Z	82 589	82 767	15 070	15 042	-0,2	0,2
Novilhos	119 558	116 702	34 521	36 633	2,4	-5,8
Bois	1 077	1 166	347	374	-7,6	-7,2
Vacas	82 565	77 910	22 120	20 845	6,0	6,1
Novilhas	53 438	48 591	12 369	11 110	10,0	11,3
TOTAL	383 674	377 119	93 785	91 094	1,7	3,0

FORNTE: INE (dados provisórios)



Bovinos

COMÉRCIO INTERNACIONAL - janeiro a dezembro

ENTRADAS		SAÍDAS		Var. % Entradas 2018/2017	Var. % Saídas 2018/2017
2018	2017	2018	2017		

Cabeças

Outros Bovinos Vivos	567	197	105 666	94 710	187,8	11,6
Bov. Rep. Raça Pura	293	483	2 612	2 539	-39,3	2,9
TOTAL	860	680	108 278	97 249	26,5	11,3

tonelada

Carne Congelada	17 030,0	13 823,3	1 873,6	1 610,6	23,2	16,3
Carne Fresca/Refrig.	100 048,9	89 858,7	12 661,0	9 658,8	11,3	31,1
Outros Bovinos Vivos	246,8	86,9	33 215,6	30 163,5	184,1	10,1
Bov. Rep. Raça Pura	90,4	146,7	1 196,1	1 113,5	-38,4	7,4
Miudezas	2 504,0	2 082,3	420,3	383,8	20,3	9,5
TOTAL	119 920,0	105 997,9	49 366,6	42 930,2	13,1	15,0

1000 EUR

Carne Congelada	79 540,0	61 738,3	9 870,2	7 794,3	28,8	26,6
Carne Fresca/Refrig.	473 705,6	420 748,5	38 357,9	26 377,1	12,6	45,4
Outros Bovinos Vivos	839,5	254,5	86 464,4	80 359,6	229,8	7,6
Bov. Rep. Raça Pura	624,4	806,1	2 036,8	1 830,9	-22,5	11,2
Miudezas	5 907,1	5 024,5	599,4	585,9	17,6	2,3
TOTAL	560 616,5	488 572,0	137 328,8	116 947,8	14,7	17,4

FONTE: INE (2017 - dados provisórios; 2018 - dados preliminares)

Para consulta de preços de produtos agrícolas consultar o site:
www.gpp.pt/index.php/sima/sistema-de-informacao-de-mercados-agricolas-sima
O SIMA no Facebook - <http://www.facebook.com/SIMA.Portugal>

Coordenação Central

Gabinete de Planeamento, Políticas e Administração Geral

Direção de Serviços de Estatística

Divisão de Estatística

SISTEMA DE INFORMAÇÃO DE MERCADOS AGRÍCOLAS

Praça do Comércio


1149-010 LISBOA

Tel: 213 234 600

Fax: 213 234 603

E-mail: sima@gpp.pt

O conhecimento do mercado é a chave do sucesso!

O  disponibiliza informação essencial para os empresários agrícolas e outros agentes tomarem as melhores decisões