

Newsletter

Informação Semanal – 31-12-2018 a 06-01-2019

 As Newsletters do SIMA podem também ser consultadas no faceu em:
<https://www.facebook.com/SIMA.Portugal>

Suínos

CONJUNTURA SEMANAL

Na semana em análise as cotações médias nacionais do porco classe E, do porco classe S e dos leitões de <12 Kg não são diretamente comparáveis com as da semana anterior, devido à retoma da recolha de cotações no Ribatejo e Oeste. Os leitões de 19-25 Kg mantiveram-se estáveis.

No Entre Douro e Minho a oferta e a procura de suínos para abate foram médias. A concorrência do produto importado continuou forte, principalmente com origem em Espanha. As cotações do porco classe E e do porco classe S pautaram-se pela estabilidade relativamente à semana anterior.

Na Beira Litoral a oferta e a procura de suínos para abate foram médias. Mantém-se a entrada de produto oriundo do mercado externo, nomeadamente de Espanha. A oferta de leitão foi abundante e a procura animada, o que é normal com as quadras festivas do Natal e Ano Novo. Estabilidade de cotações do porco classe E e do porco classe S. Subida significativa da cotação máx. dos leitões de <12 Kg (+41 cêntimos / Kg).

No Alentejo a oferta de suínos para abate foi média e a procura relativamente fraca. No caso dos leitões a procura continuou animada. Estabilidade de cotações do porco classe E, do porco classe S e dos leitões de <12 Kg e de 19-25 Kg.

Na Beira Interior a oferta de suínos para abate foi média e a procura relativamente fraca, tendo a procura diminuído nas últimas semanas. Nova redução das cotações dos porcos classe E e classe S, -3 cêntimos / Kg.

No Algarve as cotações do porco classe E e dos leitões de <12 Kg mantiveram-se estáveis.

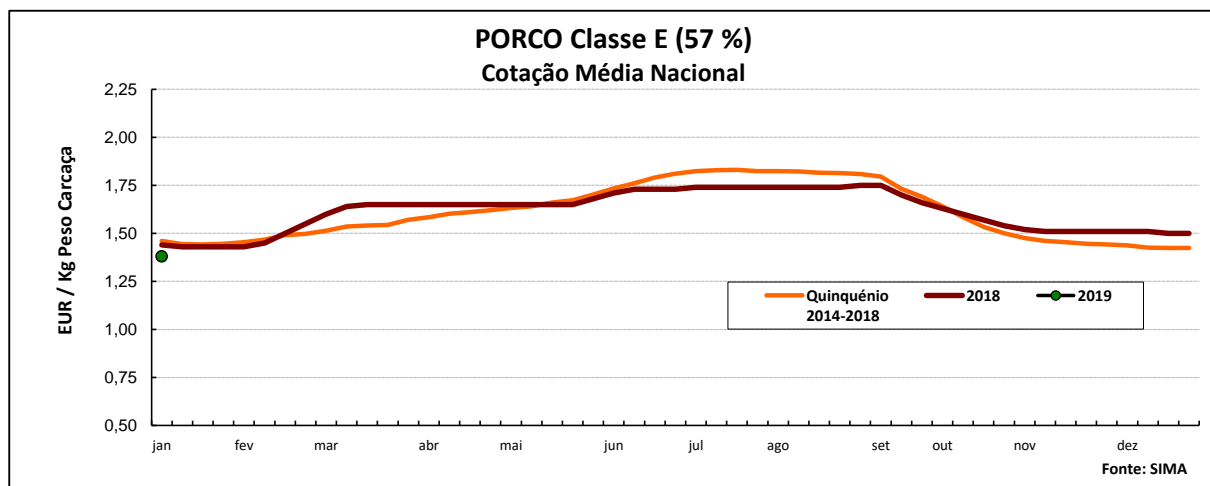
COTAÇÕES MÉDIAS NACIONAIS - SEMANAIS

Produto	Unidade de Comercialização	Estádio de Comercialização	MÉDIA DA SEMANA	Variação Percentual		
				Semana anterior	Semana homóloga do ano anterior	Semana homóloga do Quinquénio 2014-2018
Porco classe E (57% *)	EUR / Kg P.C.	Entrada Matadouro	1,38	-8,0	-4,2	-5,5
Porco classe S	EUR / Kg P.C.	Entrada Matadouro	1,37	-7,4	-4,9	-2,1
Leitão até 12 Kg	EUR / Kg P.V.	Saída Produção	3,88	-1,0	-4,4	8,7
Leitão 19 a 25 Kg	EUR / Kg P.V.	Saída Produção	2,00	0,0	11,1	-1,5

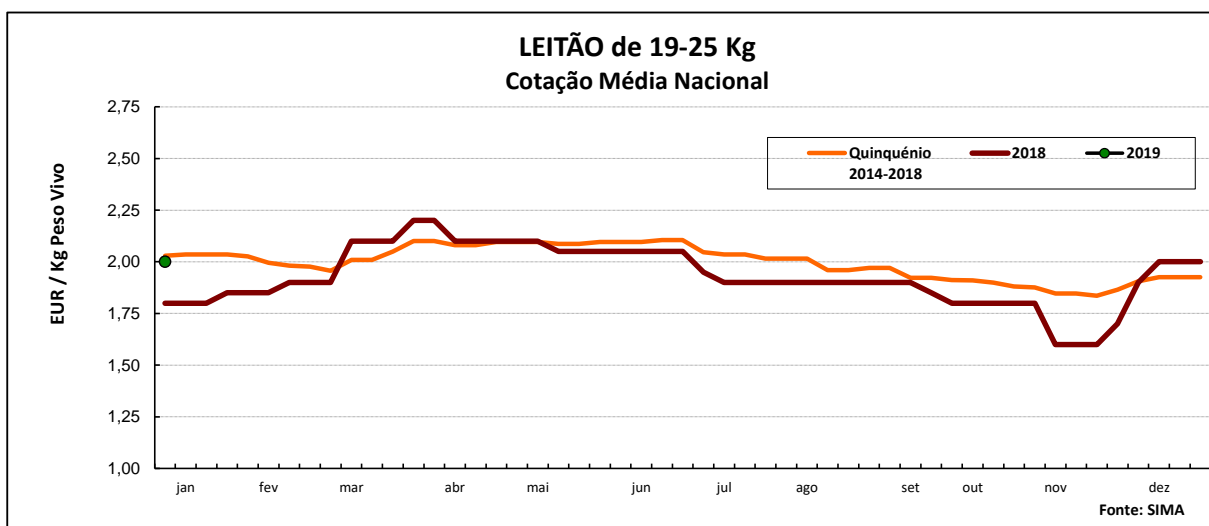
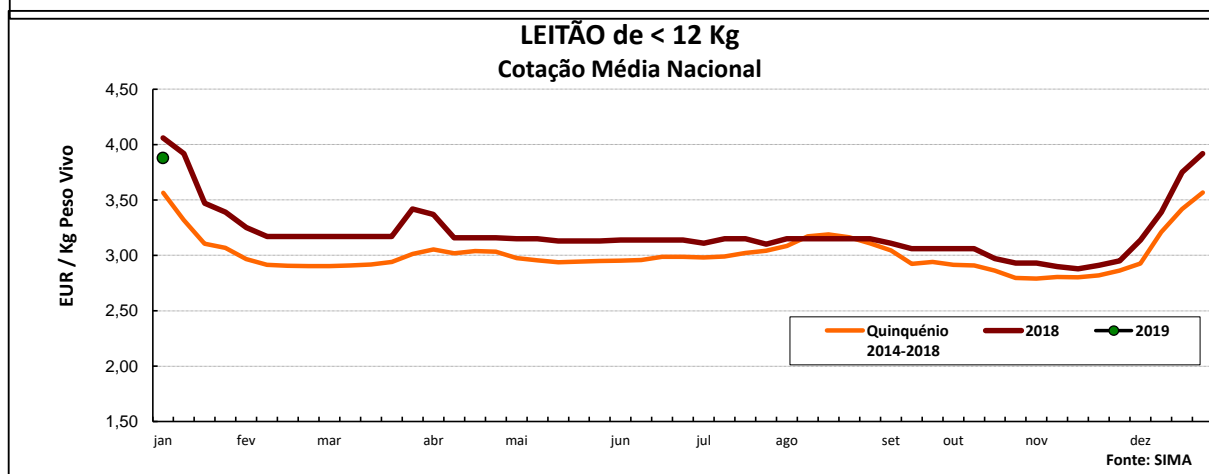
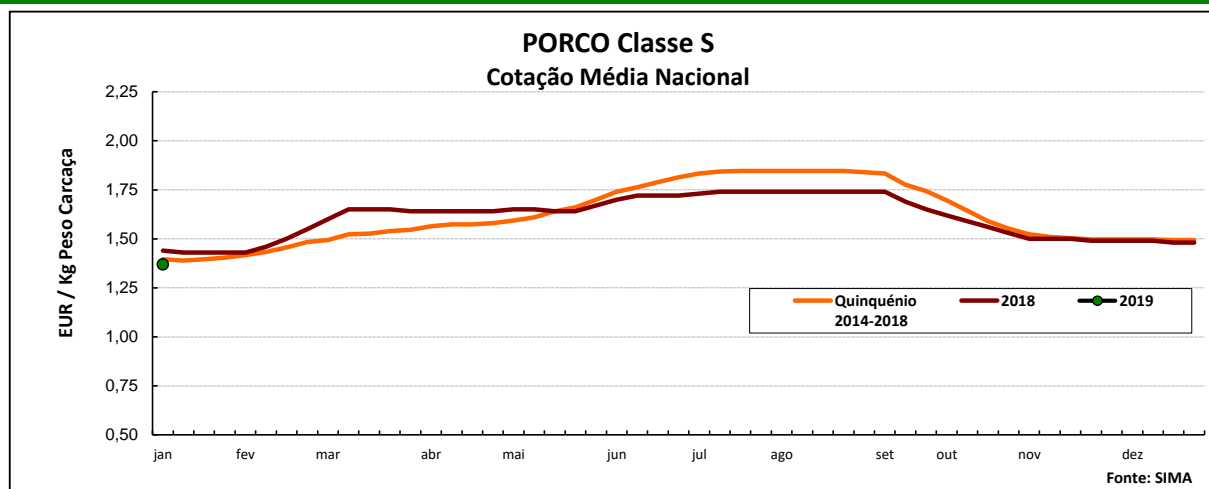
* Carne magra em % de peso da carcaça

Notas: 1) A recolha de cotações do porco classe S iniciou-se em janeiro de 2016, pelo que os cálculos são feitos para o triénio 2016-2018

2) Esta semana foi retomada a recolha de cotações no Ribatejo e Oeste, pelo que existe uma quebra de série, não sendo possível a comparação direta com a semana anterior nem com as semanas homólogas do ano anterior e do quinquénio 2014-2018



Suínos



COTAÇÕES MÉDIAS NACIONAIS - MENSAIS

Produto	Unidade de Comercialização	Estádio de Comercialização	dezembro 2018	Variação Percentual		
				novembro 2018	dezembro 2017	dezembro Quinquénio
Porco classe E (57%)	EUR / Kg P.C.	Entrada Matadouro	1,51	-0,5	4,5	2,6
Porco classe S	EUR / Kg P.C.	Entrada Matadouro	1,49	-0,7	3,1	-1,0
Leitão até 12 Kg	EUR / Kg P.V.	Saída Produção	3,55	21,8	-7,2	6,8

Nota: Kg P.C. - Kg de peso carcaça; Kg P.V. - Kg de peso vivo



Suínos

Cotações em Mercados / Bolsas UE

1. ESPANHA

1.1. LÉRIDA - BOLSA

		Cotação em EUR				Variação (%) Sem. Ant.
		28/12/2018	03/01/2019	28/12/2018	03/01/2019	
Porco Acabado de Lérida "Normal"	Kg P.Vivo	1,038	1,036	1,366	1,363	-0,2
	Unidade	38,00	38,50	<i>Kg P.Carçaça</i>		1,3

1.2. BINEFAR - BOLSA

		Cotação em EUR				Variação (%) Sem. Ant.
		26/12/2018	02/01/2019	26/12/2018	02/01/2019	
Porco "Normal"	Kg P.Vivo	1,040	1,040	1,368	1,368	0,0
	Unidade (Mín.)	38,00	38,00	<i>Kg P.Carçaça</i>		0,0

2. FRANÇA - BREITANHA

		Cotação em EUR		Variação Sem Ant. (Cêntimos/Kg)	Variação (%) Sem. Ant.
		27/12/2018	03/01/2019		
Porco 56 TMP * (80-102 Kg)	Kg P.Carçaça	1,172	1,171	-0,1	-0,1
Porco de reforma	Kg P.Carçaça	0,752	0,750	-0,2	-0,3

* Taxa de músculo das peças

3. DINAMARCA

		Cotação em DKK		Cotação em EUR		Variação (%) Sem. Ant.
		sem 01/2019	sem 02/2019	sem 01/2019	sem 02/2019	
Porco 61 % carne - 70,0-95,9 Kg	Kg P.Carçaça	8,30	8,30	1,112	1,111	0,0

4. PAÍSES BAIXOS - BOLSA

		Cotação em EUR		Variação Sem Ant. (Cêntimos/Kg)	Variação (%) Sem. Ant.
		sem 52/2018	sem 01/2019		
Porco 56 % carne	Kg P.Carçaça	1,28	1,28	0,0	0,0
Leitão	Unidade	36,50	36,50	-	0,0

5. ALEMANHA

		Cotação em EUR		Variação Sem Ant. (Cêntimos/Kg)	Variação (%) Sem. Ant.
		26/12/2018	02/01/2019		
Porco 56 % carne	Kg P.Carçaça	1,360	1,360	0,0	0,0

6. PORTUGAL - BOLSA DO PORCO (MONTIJO)

		Variação em EUR	
		27/12/2018	03/01/2019
Porco classe E - 57% de músculo (à entrada do matadouro)	Kg P.Carçaça	0,000	0,000

Nota: 1) A partir da 1ª Sessão de 2017 a Bolsa do Porco apresenta apenas a variação em relação à semana anterior

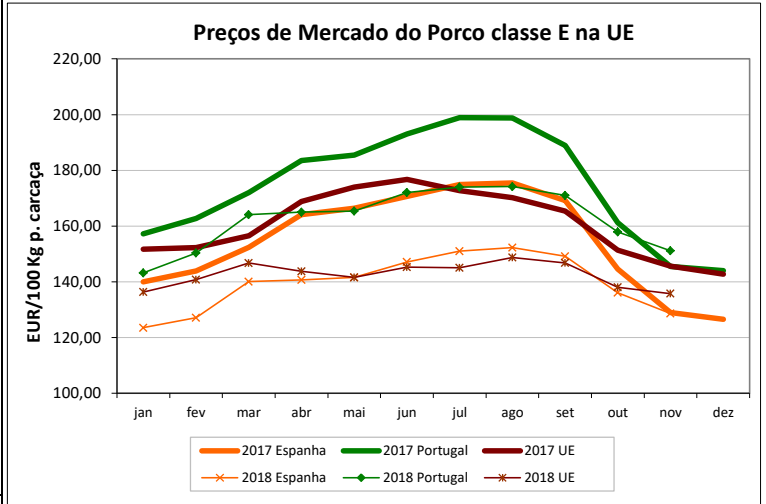
Suínos

PREÇOS MÉDIOS DE MERCADO NA U.E.

PORCO CLASSE E (EUR / 100 Kg Peso Carcaça)

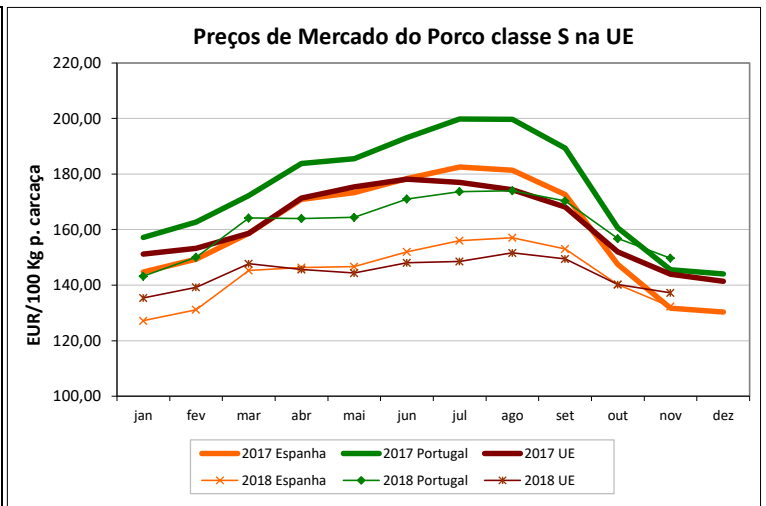
PAÍSES	SEMANA DE 10/12 a 16/12/2018	SEMANA DE 03/12 a 09/12/2018	VAR % S. ANT.
Bélgica	105,70	105,60	0,1
Bulgária	168,37	175,67	-4,2
República Checa	136,87	136,36	0,4
Dinamarca	132,63	129,71	2,3
Alemanha	140,47	140,11	0,3
Estónia	146,45	147,11	-0,4
Grécia			
Espanha	127,79	127,64	0,1
França	130,00	129,00	0,8
Croácia	144,50	143,37	0,8
Irlanda	138,89	139,25	-0,3
Chipre	162,31	162,02	0,2
Letónia	129,41	134,62	-3,9
Lituânia	123,69	126,51	-2,2
Luxemburgo			
Hungria	143,74	142,85	0,6
Malta			
Países Baixos	121,19	121,21	0,0
Áustria	141,24	141,28	0,0
Polónia	127,83	128,83	-0,8
Portugal	151,00	151,00	0,0
Romenia	150,03	146,32	2,5
Eslovénia	150,77	150,75	0,0
Eslováquia	143,74	142,06	1,2
Finlândia	162,20	163,78	-1,0
Suécia	167,33	166,05	0,8
Reino Unido	159,21	160,72	-0,9
U.E.	135,82	135,59	0,2

Nota:
As carcaças dos suínos são divididas em classes de acordo com o teor estimado de carne magra em percentagem de peso da carcaça:
Classe S - 60 % ou mais
Classe E - 55 % ou mais



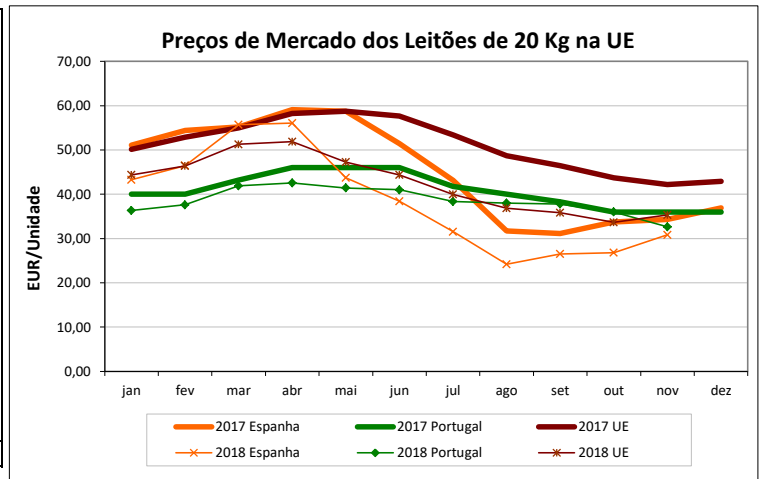
PORCO CLASSE S (EUR / 100 Kg Peso Carcaça)

Bélgica	113,30	113,40	-0,1
República Checa	140,12	139,76	0,3
Dinamarca	137,18	134,93	1,7
Alemanha	143,55	143,54	0,0
Estónia	151,58	152,31	-0,5
Irlanda			
Grécia	131,31	131,02	0,2
Espanha	137,00	137,00	0,0
França	146,12	144,32	1,3
Croácia	139,87	139,57	0,2
Letónia	131,97	133,55	-1,2
Lituânia	127,47	127,76	-0,2
Luxemburgo			
Hungria	147,45	146,67	0,5
Malta			
Países Baixos	122,33	122,35	0,0
Áustria	153,33	153,24	0,1
Polónia	130,45	131,48	-0,8
Portugal	149,00	149,00	0,0
Romenia	155,22	152,72	1,6
Eslovénia	160,74	160,25	0,3
Eslováquia	144,17	143,87	0,2
Finlândia	168,77	168,69	0,0
Suécia	170,63	170,74	-0,1
Reino Unido	161,79	163,33	-0,9
U.E.	137,24	137,07	0,1



LEITÕES de cerca de 20 Kg (EUR / Unidade)

Bélgica	34,00	33,00	3,0
República Checa			
Dinamarca	43,54	42,48	2,5
Alemanha	40,00	38,90	2,8
Estónia		34,01	
Espanha	40,52	38,90	4,2
França	22,20	21,60	2,8
Croácia	41,94	41,76	0,5
Itália	66,47		
Luxemburgo			
Hungria	33,85	33,87	0,0
Malta			
Países Baixos	27,00	25,25	6,9
Polónia	38,88	40,44	-3,8
Portugal	40,00	38,00	5,3
Eslováquia			
Finlândia	41,42	41,88	-1,1
Suécia	66,97	65,15	2,8
Reino Unido	48,10	48,56	-0,9
U.E.	39,44	38,58	2,2



Fonte: Comissão Europeia - Regulamento de Execução (UE) 2017/1185

Suíños

ÍNDICE DE PREÇOS DE PRODUTOS AGRÍCOLAS NO PRODUTOR (Base 2015)

(Continente)

	novembro	outubro	novembro	Var. %	Var. %
	2018	2018	2017	Mês ant.	Mês ano ant.
Suíños	96,30	102,90	93,00	-6,4	3,5

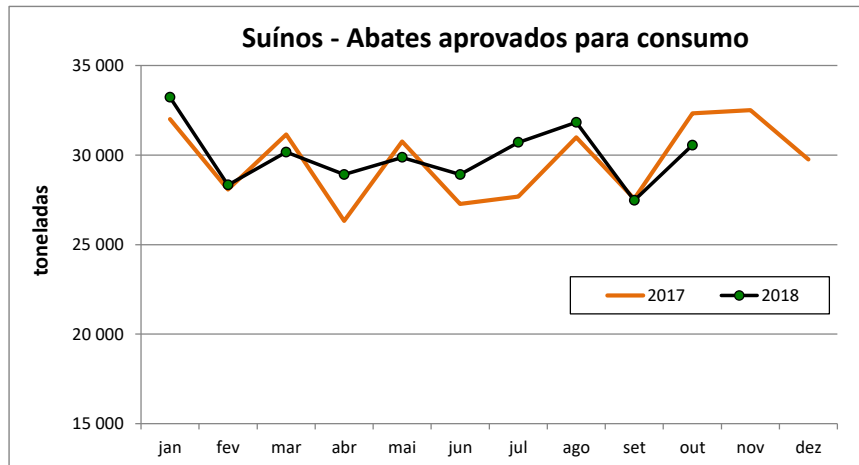
FONTE: INE

ABATES APROVADOS PARA CONSUMO - janeiro a outubro

(Portugal)

	Cabeças		tonelada		Var. Cabeças (%)	Var. tonel. (%)
	2018	2017	2018	2017	Acum.ano ant.	Acum.ano ant.
Leitões	1 009 979	939 228	6 980	6 555	7,5	6,5
Porcos de Engorda	3 521 652	3 514 250	289 111	284 743	0,2	1,5
Reprodutores	26 401	19 274	3 914	2 903	37,0	34,8
TOTAL	4 558 032	4 472 752	300 005	294 201	1,9	2,0

FONTE: INE (dados provisórios)



Suíños

COMÉRCIO INTERNACIONAL - janeiro a outubro

	ENTRADAS		SAÍDAS		Var. %	Var. %
	2018	2017	2018	2017	ENTRADAS 18/17	SAÍDAS 18/17
Outros Suínos Vivos	1 004 447	999 963	142 205	156 581	0,4	-9,2
Suíños Rep. Raça Pura	2 843	4 807	2 460	3 345	-40,9	-26,5
TOTAL	1 007 290	1 004 770	144 665	159 926	0,3	-9,5

Cabeças

	ENTRADAS		SAÍDAS		Var. %	Var. %
	2018	2017	2018	2017	ENTRADAS 18/17	SAÍDAS 18/17
Carne Congelada	21 553,7	21 237,7	12 873,3	13 346,0	1,5	-3,5
Carne Fresca/Refrig.	70 717,1	67 346,5	11 614,8	14 071,2	5,0	-17,5
Outros Suínos Vivos	85 548,7	83 933,6	15 042,4	16 232,4	1,9	-7,3
Suíños Rep. Raça Pura	259,2	406,1	379,0	447,6	-36,2	-15,3
Miudezas	2 561,3	1 481,6	9 374,8	9 100,1	72,9	3,0
TOTAL	180 640,0	174 405,5	49 284,2	53 197,3	3,6	-7,4

tonelada

	ENTRADAS		SAÍDAS		Var. %	Var. %
	2018	2017	2018	2017	ENTRADAS 18/17	SAÍDAS 18/17
Carne Congelada	48 511,0	50 766,4	30 929,6	33 615,4	-4,4	-8,0
Carne Fresca/Refrig.	184 819,2	187 194,5	27 907,0	35 276,9	-1,3	-20,9
Outros Suínos Vivos	109 485,9	120 215,0	25 134,4	28 575,9	-8,9	-12,0
Suíños Rep. Raça Pura	821,4	1 483,7	358,0	558,5	-44,6	-35,9
Miudezas	4 275,8	3 368,6	5 831,3	6 214,5	26,9	-6,2
TOTAL	347 913,2	363 028,1	90 160,3	104 241,0	-4,2	-13,5

1000 EUR

FONTE: INE (2017 - dados provisórios; 2018 - dados preliminares)

Para consulta de preços de produtos agrícolas consultar o site:
www.gpp.pt/index.php/sima/sistema-de-informacao-de-mercados-agricolas-sima
 O SIMA no Facebook - <http://www.facebook.com/SIMA.Portugal>

Coordenação Central

Gabinete de Planeamento, Políticas e Administração Geral

Direção de Serviços de Estatística

Divisão de Estatística

SISTEMA DE INFORMAÇÃO DE MERCADOS AGRÍCOLAS

Praça do Comércio

1149-010 LISBOA

Tel: 213 234 600

Fax: 213 234 603

 E-mail: sima@gpp.pt

O conhecimento do mercado é a chave do sucesso!

O disponibiliza informação essencial para os empresários agrícolas e outros agentes tomarem as melhores decisões