

Newsletter

Informação Semanal – 31-12-2018 a 06-01-2019

As Newsletter do SIMA podem também ser consultadas no facebook em:
<https://www.facebook.com/SIMA.Portugal>

Ovinos e Caprinos

CONJUNTURA SEMANAL - OVINOS

Na semana em análise as cotações médias nacionais dos borregos de <12 Kg sofreram uma redução em relação à semana anterior, -34 cêntimos / Kg. No que se refere aos borregos pesados, de 22-28 Kg e de >28 Kg, a tendência continuou a ser de estabilidade.

Na Beira Interior a oferta de borrego foi fraca na área de mercado da Guarda e relativamente fraca em Castelo Branco e na Cova da Beira; a procura foi relativamente fraca em Castelo Branco e média na Cova da Beira e na Guarda. Redução das cotações dos borregos de <12 Kg em Castelo Branco e na Cova da Beira (-50 cêntimos / Kg).

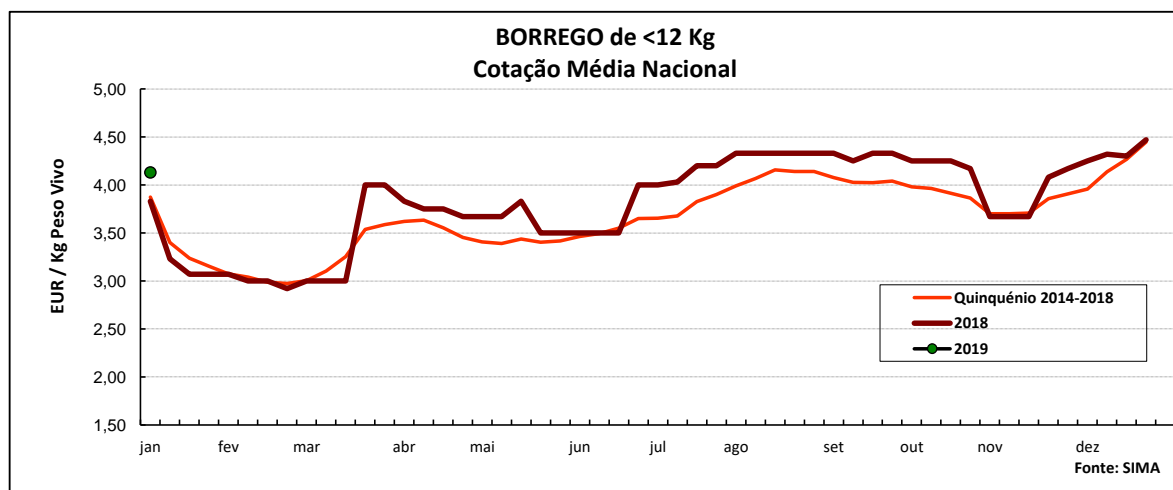
Na Beira Litoral a oferta de borrego foi fraca na área de mercado de Coimbra e relativamente fraca em Viseu; a procura foi relativamente fraca em Coimbra e média em Viseu. A procura baixou em relação à semana anterior, o mesmo acontecendo às cotações dos borregos de <12 Kg, -1,0 EUR / Kg em Coimbra e -50 cêntimos / Kg em Viseu.

No Ribatejo e Oeste, na área de mercado do Ribatejo, a oferta e a procura de borrego foram fracas. A procura caiu em relação à semana passada, o mesmo acontecendo às cotações dos borregos, -90 cêntimos / Kg para os de <12 Kg, -1,2 EUR / Kg para os de 13-21 Kg e -20 cêntimos / Kg no caso dos borregos de 22-28 Kg e de >28 Kg. No Alentejo a oferta de borrego foi fraca na área de mercado de Beja, relativamente fraca em Évora e Estremoz e média no Alentejo Norte, Alentejo Litoral e Elvas; a procura foi média em Évora, Estremoz, Beja e Elvas e relativamente animada no Alentejo Norte e no Alentejo Litoral. As cotações dos borregos mantiveram-se estáveis nas seis áreas analisadas.

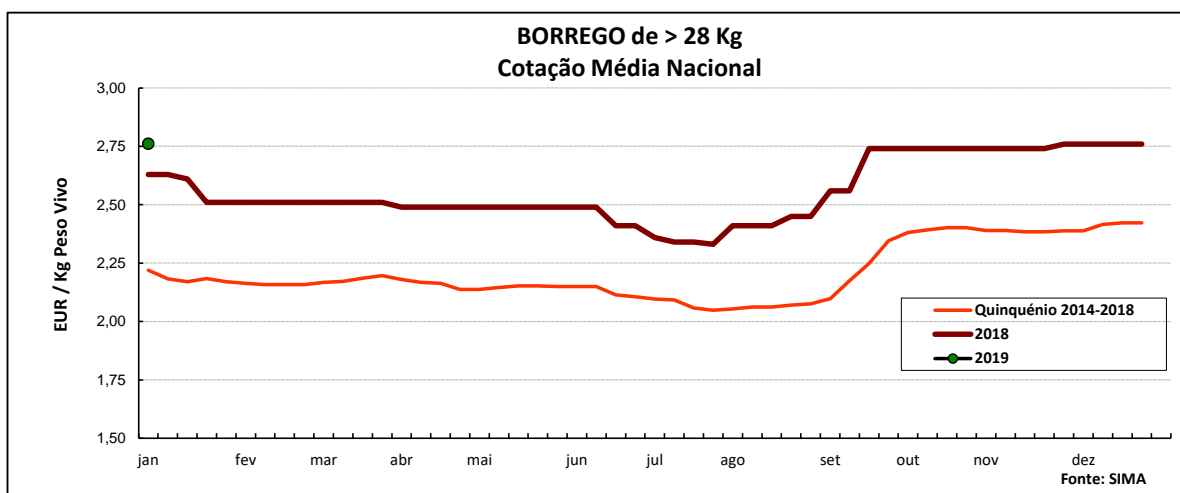
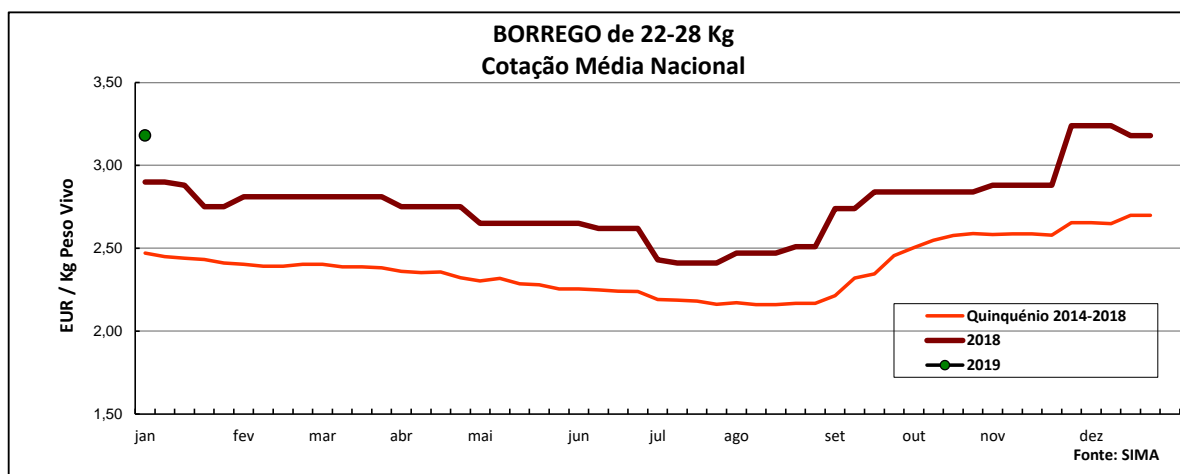
Em Trás-os-Montes a oferta de borrego foi média e a procura relativamente animada. As cotações dos borregos de <12 Kg e de 13-21 Kg mantiveram-se estáveis nas três áreas de mercado analisadas, Alto Tâmega, Terra Fria e Terra Quente.

COTAÇÕES MÉDIAS NACIONAIS - SEMANAIS

PRODUTO	MÉDIA DA SEMANA	VARIÇÃO PERCENTUAL		
	EUR / Kg Peso Vivo	Semana Anterior	Semana Homóloga do ano anterior	Semana Homóloga do Quinquénio 2014-2018
Borrego de < 12 Kg	4,13	-7,6	7,8	6,7
Borrego de 22-28 Kg	3,18	0,0	9,7	28,7
Borrego de > 28 Kg	2,76	0,0	4,9	24,3



Ovinos e Caprinos



COTAÇÕES MÉDIAS NACIONAIS - MENSAIS

Produto	dezembro 2018 (EUR / Kg Peso Vivo)	Variação Percentual		
		novembro 2018	dezembro 2017	dezembro Quinquénio 2013-2017
Borrego de < 12 Kg	4,34	12,5	-0,2	4,6
Borrego de 22-28 Kg	3,21	8,7	16,9	28,6
Borrego de > 28 Kg	2,76	0,6	5,3	23,8

Ovinos e Caprinos

CONJUNTURA SEMANAL - CAPRINOS

Na semana em análise a cotação média dos cabritos de <10 Kg sofreu uma baixa em relação à semana anterior na região da Beira Litoral (-50 cêntimos / Kg); estabilidade destes animais na Beira Interior e em Trás-os-Montes.

Na Beira Interior a oferta de cabrito foi fraca nas áreas de mercado da Cova da Beira e Guarda e relativamente fraca na Sertã; a procura foi média nas três áreas referidas, tendo diminuído em relação à semana anterior. Apesar disso, as cotações dos cabritos de <10 Kg não registaram quaisquer alterações. Na Beira Litoral a oferta de cabrito foi muito fraca na área de mercado de Coimbra e fraca em Viseu; a procura foi fraca em Viseu e relativamente fraca em Coimbra, tendo apresentado uma redução com a passagem das quadras festivas. Redução das cotações dos cabritos de <10 Kg nas duas áreas analisadas, Coimbra (cot. mín., máx. e +freq.) e Viseu (cot. mín. e cot. máx.), -50 cêntimos / Kg a -1,5 EUR / Kg.

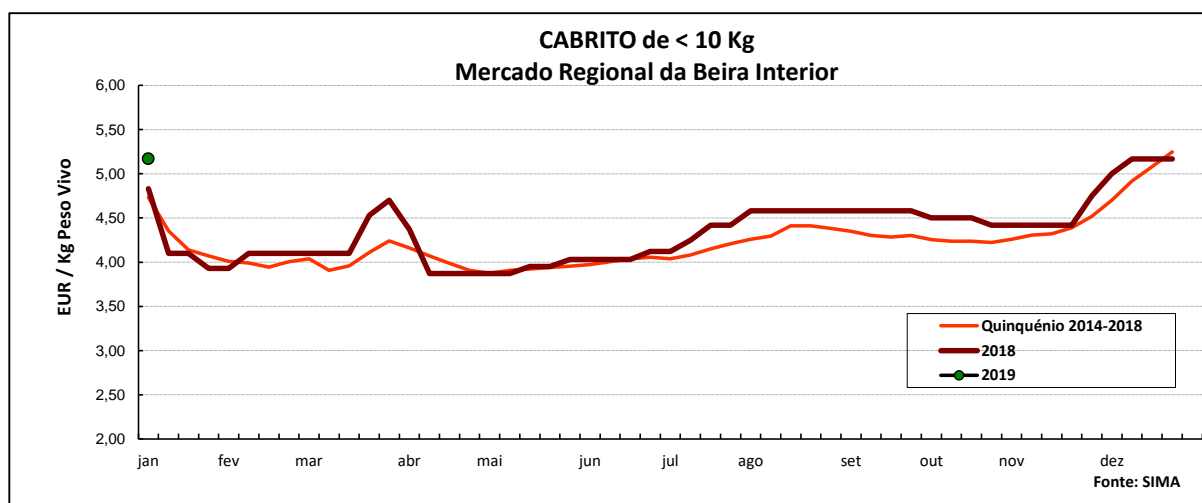
Em Trás-os-Montes a oferta de cabrito foi média e a procura relativamente animada. As cotações dos cabritos de <10 Kg mantiveram-se estáveis nas três áreas de mercado analisadas, Alto Tâmega, Terra Fria e Terra Quente.

No Ribatejo e Oeste, na área de mercado do Ribatejo, a oferta e a procura de cabrito foram fracas. Quebra de cotações dos cabritos, -2,75 EUR / Kg para os de <10 Kg e -2,5 EUR / Kg no caso dos de >10 Kg.

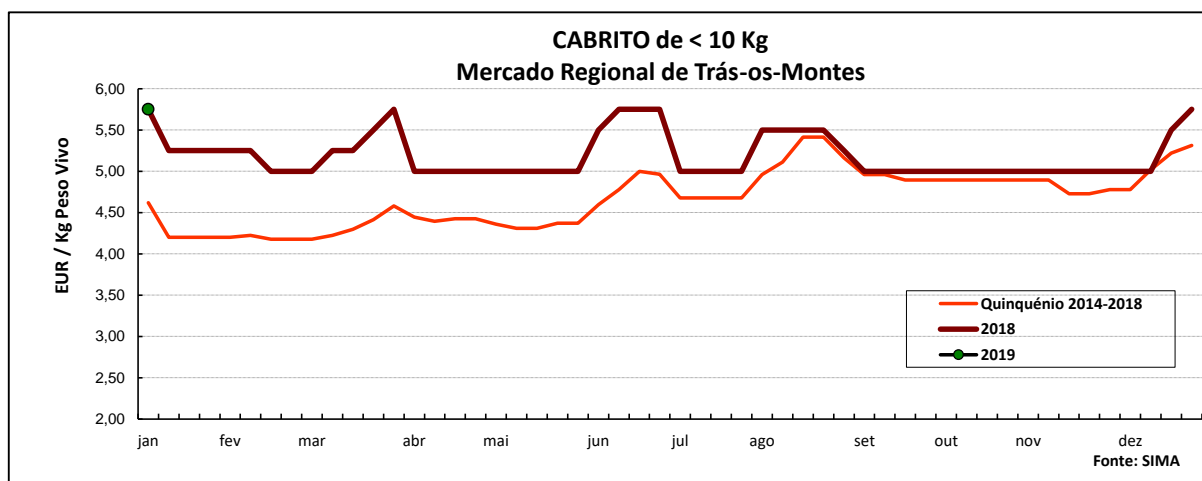
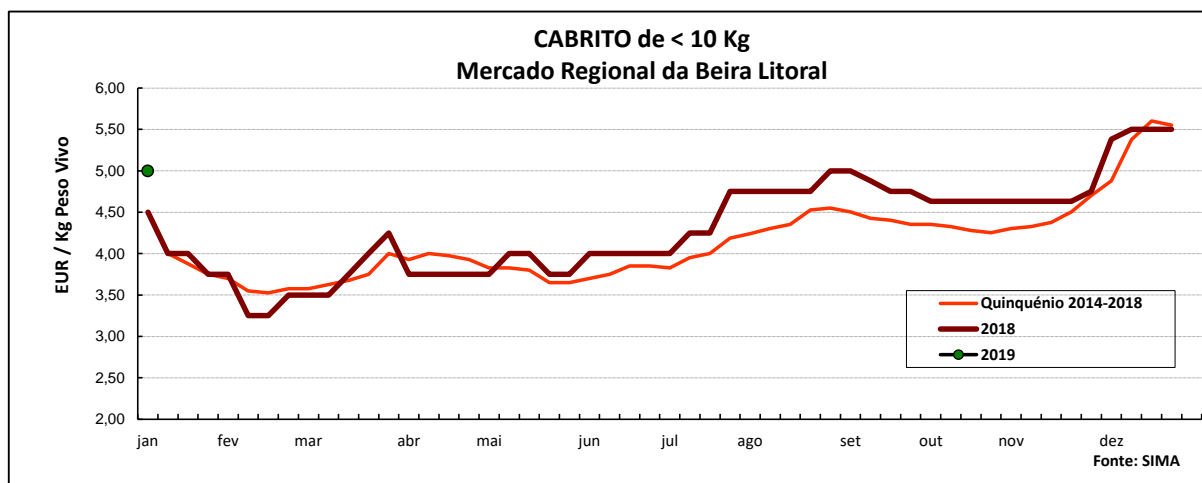
No Alentejo a oferta de cabrito foi fraca na área de mercado de Estremoz e relativamente abundante no Alentejo Norte; a procura foi fraca em Estremoz e relativamente animada no Alentejo Norte. Estabilidade de cotações dos cabritos de <10 Kg e de >10 Kg nas duas áreas analisadas.

COTAÇÕES MÉDIAS REGIONAIS - SEMANAIS

Cabrito < 10 Kg	MÉDIA DA SEMANA	VARIÇÃO PERCENTUAL		
	EUR / Kg Peso Vivo	Semana Anterior	Semana Homóloga do ano anterior	Semana Homóloga do Quinquénio 2014-2018
Beira Interior	5,17	0,0	7,0	9,3
Beira Litoral	5,00	-9,1	11,1	11,1
Trás-os-Montes	5,75	0,0	0,0	24,5



Ovinos e Caprinos



COTAÇÕES MÉDIAS REGIONAIS - MENSAIS

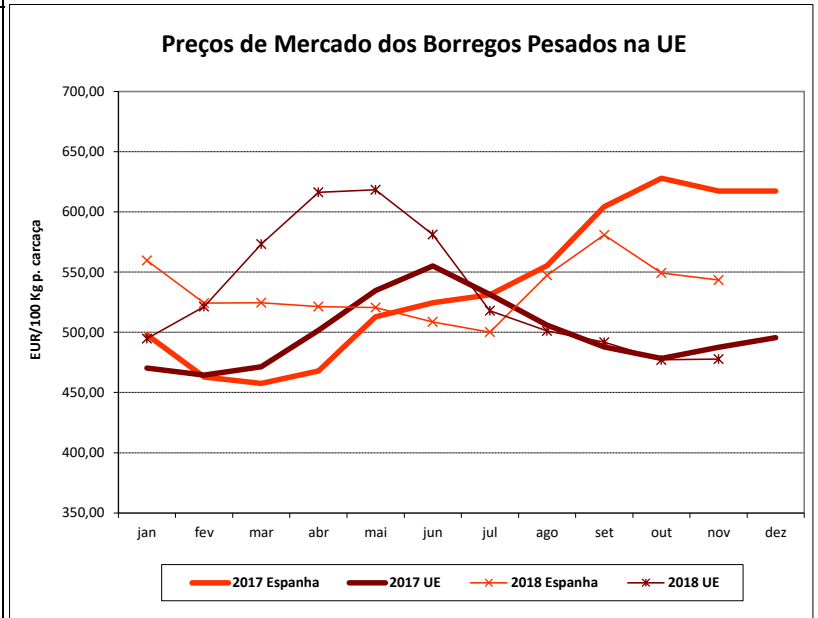
Cabrito < 10 Kg	dezembro 2018 (EUR / Kg Peso Vivo)	Variação Percentual		
		novembro 2018	dezembro 2017	dezembro Quinquénio 2013-2017
Beira Interior	5,13	14,3	-0,9	4,8
Beira Litoral	5,47	17,5	-3,3	5,3
Trás-os-Montes	5,31	6,3	0,0	8,5

Ovinos e Caprinos

PREÇOS MÉDIOS DE MERCADO NA U.E.

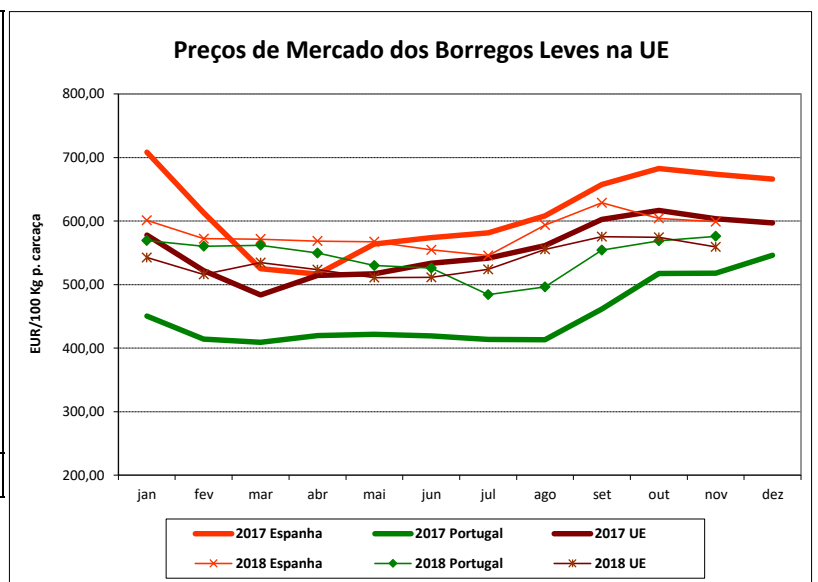
1. BORREGOS PESADOS

PAÍSES	EUR / 100 Kg Peso Carcaça		VAR.% Sem. Ant.
	SEMANA DE 24/12 a 30/12/2018	SEMANA DE 17/12 a 23/12/2018	
Bélgica	457,00	457,20	0,0
Dinamarca			
Alemanha	487,21	488,23	-0,2
Estónia			
Espanha	562,65	562,65	0,0
França	633,00	639,00	-0,9
Croácia	376,53	355,06	6,0
Irlanda			
Itália	566,00	546,00	3,7
Chipre	537,00		
Letónia	414,51	371,98	11,4
Lituânia	467,65	452,12	3,4
Hungria			
Países Baixos	482,71	475,40	1,5
Áustria	584,00	571,00	2,3
Polónia	450,66	450,90	-0,1
Roménia	283,42	283,16	0,1
Finlândia	369,25	378,94	-2,6
Suécia			
Reino Unido	467,93	457,95	2,2
U.E.	495,94	491,18	1,0



2. BORREGOS LEVES

Bulgária	543,62	542,86	0,1
Grécia			
Espanha	617,49	617,49	0,0
Croácia	669,58	623,27	7,4
Itália	631,00	692,00	-8,8
Letónia	322,49	365,59	-11,8
Hungria			
Polónia			
Portugal	636,00	636,00	0,0
Roménia			
Eslovénia	541,67	576,29	-6,0
Eslováquia			
U.E.	570,36	579,55	-1,6



Fonte: Comissão Europeia - Regulamento de Execução (UE) 2017/1185

Ovinos e Caprinos

COMÉRCIO INTERNACIONAL - janeiro a outubro

ENTRADAS		SAÍDAS		Var. %	Var. %
2018	2017	2018	2017	ENTRADAS 18/17	SAÍDAS 18/17

Cabeças

Outros Ovinos Vivos	154 294	107 067	298 339	216 203	44,1	38,0
Ovinos Rep.Raça Pura			58			
Caprinos Rep.Raça Pura						
Outros Caprinos Vivos	87		29			

tonelada

Carne Ovino Congelada	2 395,7	2 096,2	119,2	168,7	14,3	-29,3
Carne Ovino Fresca/Refrig.	3 176,5	2 290,0	631,8	314,3	38,7	101,0
Outros Ovinos Vivos	3 478,4	2 447,0	11 590,9	7 567,2	42,1	53,2
Ovinos Rep.Raça Pura			3,7			
Miudezas Ovino/Cap.	51,2	65,9	44,3	71,4	-22,3	-37,9
Carne Caprino Congelada	591,3	547,6	20,1	28,5	8,0	-29,7
Carne Caprino Fres/Refrig.	656,4	657,5	5,0	4,0	-0,2	23,5
Caprinos Rep.Raça Pura						
Outros Caprinos Vivos	1,0		0,5			
TOTAL - Ovinos	9 101,9	6 899,2	12 389,8	8 121,6	31,9	52,6
TOTAL - Caprinos	1 248,7	1 205,1	25,5	32,6	3,6	-21,6

1000 EUR

Carne Ovino Congelada	14 519,0	11 547,0	736,3	1 066,2	25,7	-30,9
Carne Ovino Fresca/Refrig.	16 835,6	11 621,2	2 574,5	1 214,7	44,9	112,0
Outros Ovinos Vivos	11 162,5	7 634,5	40 782,2	24 718,4	46,2	65,0
Ovinos Rep.Raça Pura			13,6			
Miudezas Ovino/Cap.	106,4	111,9	116,6	205,2	-4,9	-43,2
Carne Caprino Congelada	3 646,7	3 335,6	140,5	229,6	9,3	-38,8
Carne Caprino Fres/Refrig.	3 188,9	3 028,2	15,2	16,7	5,3	-8,7
Caprinos Rep.Raça Pura						
Outros Caprinos Vivos	3,1		1,0			
TOTAL - Ovinos	42 623,5	30 914,6	44 223,2	27 204,5	37,9	62,6
TOTAL - Caprinos	6 838,8	6 363,8	156,7	246,2	7,5	-36,4

FONTE: INE (2017 - dados provisórios; 2018 - dados preliminares)

Ovinos e Caprinos

ÍNDICE DE PREÇOS DE PRODUTOS AGRÍCOLAS NO PRODUTOR (Base 2015)

(Continente)

	novembro 2018	outubro 2018	novembro 2017	Var. % Mês ant.	Var. % Mês ano ant.
Ovinos e Caprinos	118,40	116,30	111,00	1,8	6,7

FONTE: INE

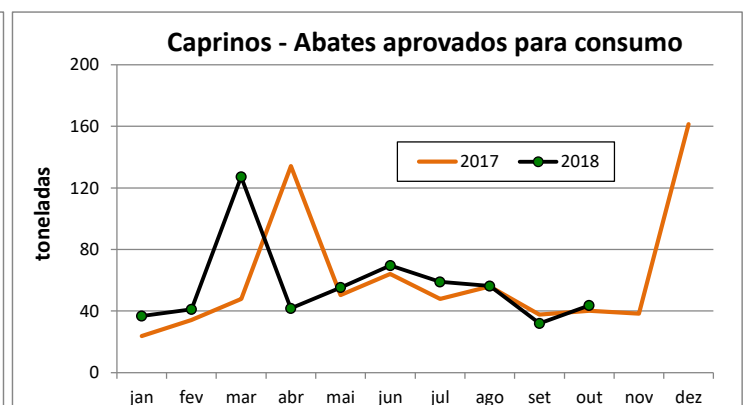
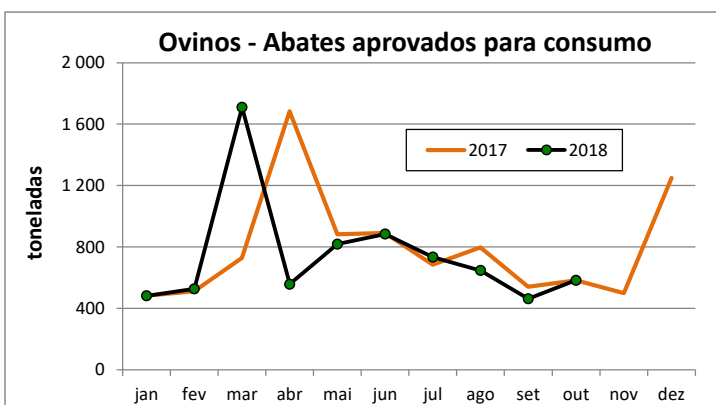
ABATES APROVADOS PARA CONSUMO - janeiro a outubro

(Portugal)

	Cabeças		tonelada		Var. Cabeças (%)	Var. tonel. (%)
	2018	2017	2018	2017	Acum.ano ant.	Acum.ano ant.
Borregos de <10 Kg	167 966	192 205	1 147,2	1 303,2	-12,6	-12,0
Borregos de >10 Kg	341 494	365 451	4 859,5	5 010,2	-6,6	-3,0
Adultos	65 770	69 059	1 393,8	1 467,2	-4,8	-5,0
TOTAL - Ovinos	575 230	626 715	7 400,6	7 780,6	-8,2	-4,9

Cabritos	59 006	58 759	357,5	349,8	0,4	2,2
Adultos	11 469	10 667	204,4	186,1	7,5	9,8
TOTAL - Caprinos	70 475	69 426	562,0	536,0	1,5	4,8

FONTE: INE (dados provisórios)



Para consulta de preços de produtos agrícolas consultar o site:
www.gpp.pt/index.php/sima/sistema-de-informacao-de-mercados-agricolas-sima
 O SIMA no Facebook - <http://www.facebook.com/SIMA.Portugal>

O conhecimento do mercado é a chave do sucesso!

O disponibiliza informação essencial para os empresários agrícolas e outros agentes tomarem as melhores decisões

Coordenação Central

Gabinete de Planeamento, Políticas e Administração Geral

Direção de Serviços de Estatística

Divisão de Estatística

SISTEMA DE INFORMAÇÃO DE MERCADOS AGRÍCOLAS

Praça do Comércio

1149-010 LISBOA

Tel: 213 234 600

Fax: 213 234 603

 E-mail: sima@gpp.pt