

Newsletter

Informação Semanal – 31-12-2018 a 06-01-2019

As Newsletter do SIMA podem também ser consultadas no facebook em:
<https://www.facebook.com/SIMA.Portugal>

Coelhos

CONJUNTURA SEMANAL - COELHOS

Na semana em análise as cotações médias nacionais do coelho, vivo (2,2 a 2,5 Kg) e abatido (1,1 a 1,3 Kg), mantiveram-se estáveis em relação à semana anterior.

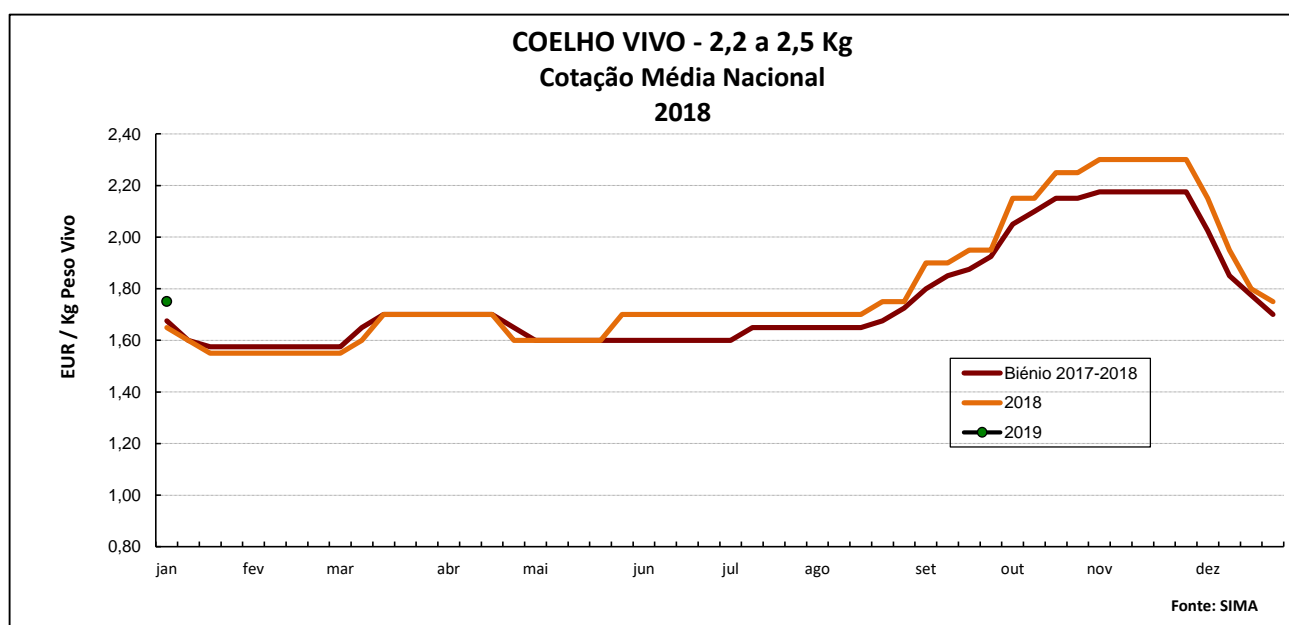
A oferta de coelho foi relativamente fraca e a procura foi muito fraca. O consumo, embora fraco, aumentou um pouco relativamente à semana anterior; pelo contrário, a oferta sofreu um ligeiro decréscimo. Apesar disso, a relação oferta-procura continua desequilibrada, sendo a oferta superior à procura.

Estabilidade de cotações do coelho vivo de acordo com a Bolsa de Madrid/Loncun. Por sua vez, o coelho abatido, registou uma subida da cot. mín. (+10 cêntimos / Kg), uma descida da cot. máx. (-15 cêntimos / Kg) e estabilidade da cot. + frequente.

COTAÇÕES MÉDIAS NACIONAIS - SEMANAIS

PRODUTO	Unidade de Comercialização	MÉDIA DA SEMANA	Variação Percentual		
			Semana anterior	Semana homóloga do ano anterior	Semana homóloga do Biénio 2017-2018
Coelho vivo - 2,2 a 2,5 Kg	EUR / Kg Peso vivo	1,75	0,0	6,1	4,2
Coelho abatido - 1,1 a 1,3 Kg	EUR / Kg Peso carcaça	4,00	0,0	8,1	0,0

NOTA: Como a recolha de cotações e acompanhamento do mercado dos coelhos se iniciou em janeiro de 2017, apenas é possível a comparação com a semana homóloga do biénio 2017-2018.



Coelhos

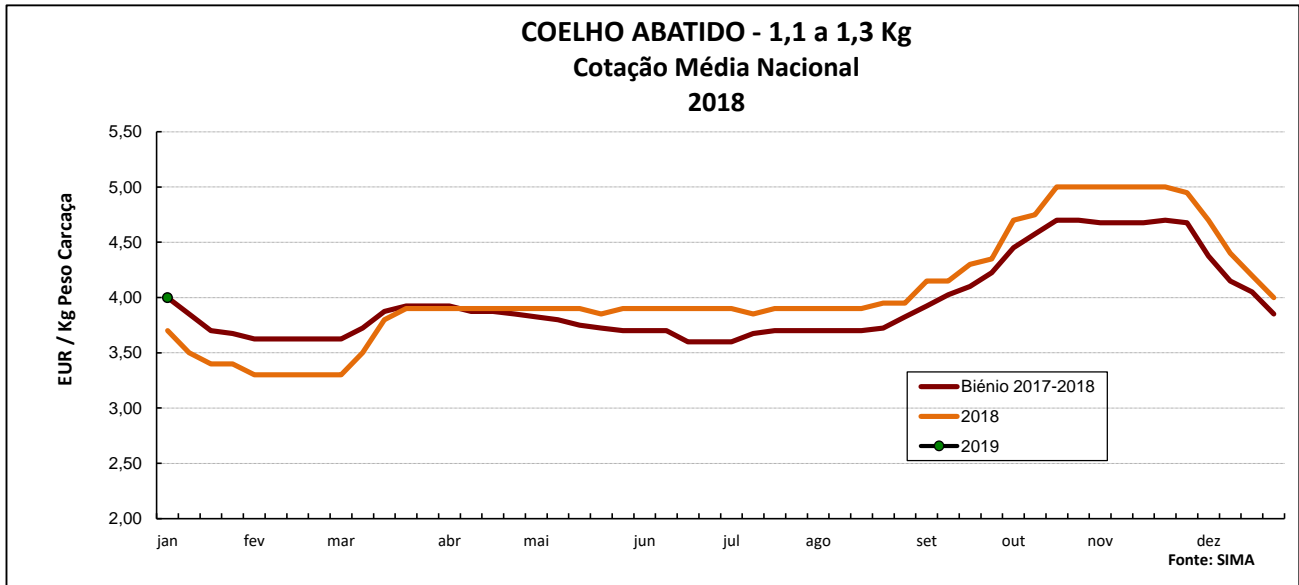
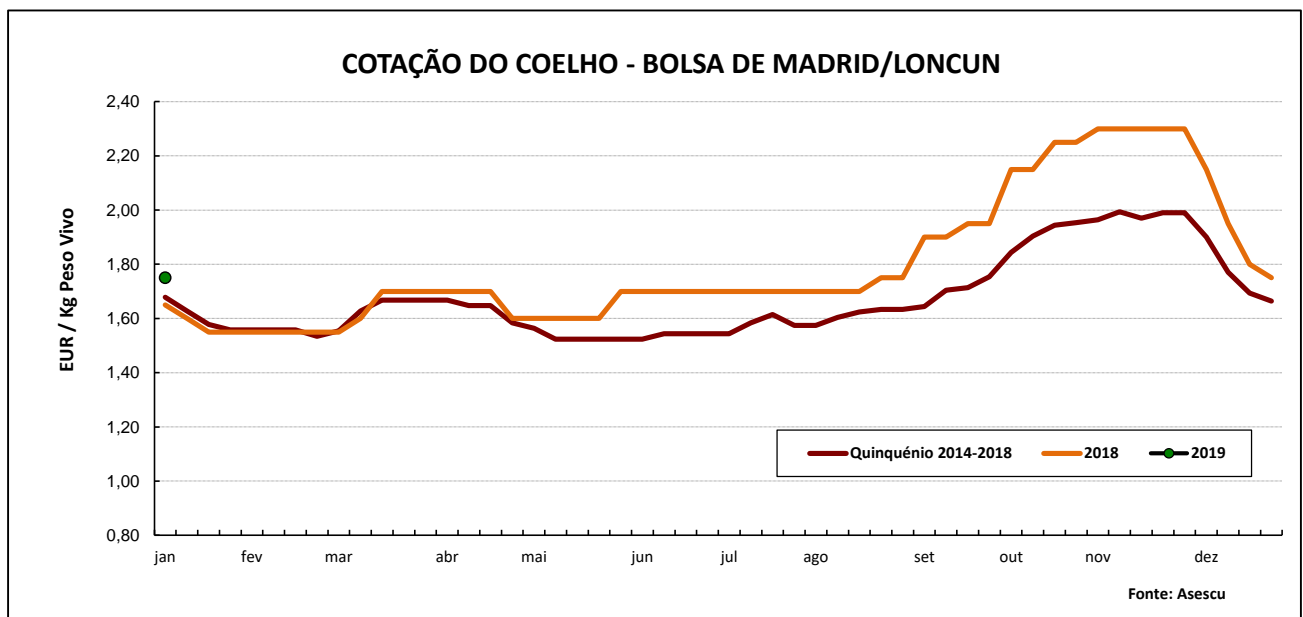


GRÁFICO - EVOLUÇÃO DA COTAÇÃO DO COELHO VIVO NA BOLSA DE MADRID/LONCUN



Coelhos

Cotações em Mercados / Bolsas de outros países da União Europeia

1. ESPANHA

1.1. MADRID / LONCUN - BOLSA

		sem 52/2018	sem 01/2019
Coelho jovem 1,75 - 2,20 Kg	EUR / Kg P.Vivo	1,750	1,750

Var. Sem Ant. (Cêntimos/Kg)	Variação (%) Sem. Ant.
0,0	0,0

1.2. MONCUN (BOLSAS DE BELLPUIG E MERCOLÉRIDA)

		sem 52/2018	sem 01/2019
Coelho de 1,900 - 2,125 Kg	EUR / Kg P.Vivo	1,960	1,810
Coelho com mais de 2,125 Kg	EUR / Kg P.Vivo	1,830	1,730

Var. Sem Ant. (Cêntimos/Kg)	Variação (%) Sem. Ant.
-15,0	-7,7
-10,0	-5,5

s.c. - sem cotação

1.3. PREÇO MÉDIO NACIONAL DE ESPANHA

		sem 51/2018	sem 52/2018
Coelho jovem de 1,80 - 2,20 Kg	EUR / Kg P.Vivo	1,9246	1,8371

Variação Sem Ant. (Cêntimos/Kg)	Variação (%) Sem. Ant.
-8,8	-4,5

2. FRANÇA

2.1. COTAÇÃO NACIONAL - PRODUÇÃO

		07/12/2018	14/12/2018
Coelho Vivo	EUR / Kg P.Vivo	2,020	1,890

Var. Sem Ant. (Cêntimos/Kg)	Variação (%) Sem. Ant.
-13,0	-6,4

2.2. RUNGIS

		28/12/2018	04/01/2019
Coelho "Standard"	EUR / Kg P.Carcaça	5,80	5,80
Coelho "Trie"	EUR / Kg P.Carcaça	6,40	6,40

Var. Sem Ant. (Cêntimos/Kg)	Variação (%) Sem. Ant.
0,0	0,0
0,0	0,0

3. ITÁLIA - CUNCoelhos

		21/12/2018		27/12/2018		Variação Sem Ant. (Cêntimos/Kg)	Variação (%) Sem. Ant.
		Cot. Mínima	Cot. Máxima	Cot. Mínima	Cot. Máxima		
Coelho até 2,5 Kg	EUR / Kg P.Vivo	2,420	2,480	2,420	2,480	0,0	0,0
Coelho com >2,5 Kg	EUR / Kg P.Vivo	2,480	2,540	2,480	2,540	0,0	0,0

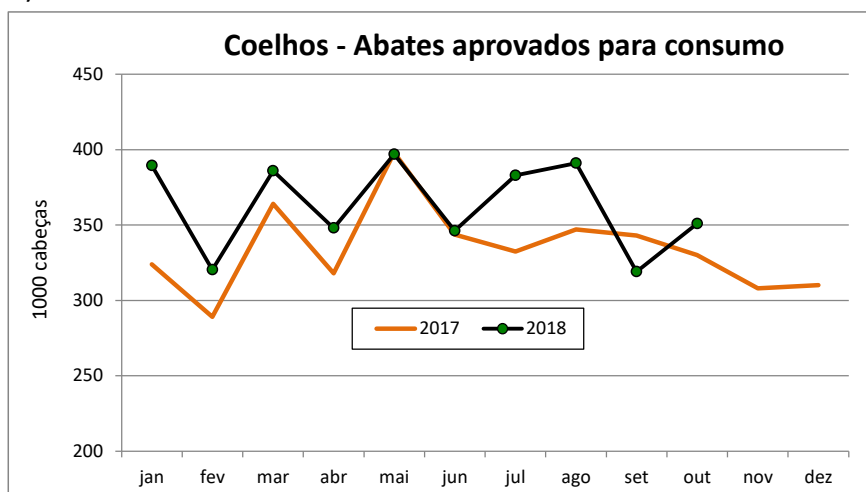
Coelhos

ABATES APROVADOS PARA CONSUMO - janeiro a outubro

(Portugal)

	1000 Cabeças		tonelada		Var. Cabeças (%) Acum.ano ant.	Var. tonel. (%) Acum.ano ant.
	2018	2017	2018	2017		
Coelhos	3 631	3 389	4 428	4 100	7,1	8,0

FONTE: INE (dados provisórios)



COMÉRCIO INTERNACIONAL DE COELHOS - janeiro a outubro

	ENTRADAS		SAÍDAS		Var. % ENTRADAS 18/17	Var. % SAÍDAS 18/17
	2018	2017	2018	2017		
Cabeças						
Coelhos Domésticos	251 269	646 706	1 426 164	1 262 650	-61,1	13,0
tonelada						
Carne e Miudezas de Coelhos	2 393,6	2 286,9	604,5	166,0	4,7	264,1
Carne e Miudezas de Lebres	27,2	40,8	1,3	3,9	-33,4	-68,3
Coelhos Domésticos	569,1	1 017,0	1 635,8	1 449,7	-44,0	12,8
Lebres		0,0	784,2	1 275,5		-38,5
TOTAL - Carne/Miud	2 420,8	2 327,7	605,7	170,0	4,0	256,3
TOTAL - Animais vivos	569,1	1 017,0	2 420,0	2 725,2	-44,0	-11,2
1000 EUR						
Carne e Miudezas de Coelhos	7 904	7 010	2 445	590	12,8	314,6
Carne e Miudezas de Lebres	124	177	6	17	-29,6	-66,6
Coelhos Domésticos	1 031	2 174	2 723	2 466	-52,6	10,4
Lebres		0	1 271	2 107		-39,7
TOTAL	9 060	9 361	6 444	5 180	-3,2	24,4

FONTE: INE (2017 - dados provisórios; 2018 - dados preliminares)

Para consulta de preços de produtos agrícolas consultar o site:
www.gpp.pt/index.php/sima/sistema-de-informacao-de-mercados-agricolas-sima
 O SIMA no Facebook - <http://www.facebook.com/SIMA.Portugal>

Coordenação Central

Gabinete de Planeamento, Políticas e Administração Geral

Direção de Serviços de Estatística

Divisão de Estatística

SISTEMA DE INFORMAÇÃO DE MERCADOS AGRÍCOLAS

Praça do Comércio


1149-010 LISBOA

Tel: 213 234 600

Fax: 213 234 603

E-mail: sima@gpp.pt

O conhecimento do mercado é a chave do sucesso!

O  disponibiliza informação essencial para os empresários agrícolas e outros agentes tomarem as melhores decisões