

# Newsletter

Informação Semanal – 31-12 a 06-01-2019

As Newsletter do SIMA podem também ser consultadas no facebook em:  
<https://www.facebook.com/SIMA.Portugal>

## Bovinos

### CONJUNTURA SEMANAL

Na semana em análise as cotações médias nacionais dos novilhos e novilhas de 12-18 meses, de raça Turina e cruzado de Charolês, mantiveram-se estáveis em relação à semana anterior.

Na região do Entre Douro e Minho a oferta e a procura de bovinos foram médias e equilibradas. Nas duas áreas de mercado desta região, Entre Douro e Minho e Ribadouro, as cotações pautaram-se pela estabilidade em relação à semana anterior.

Na Beira Litoral a oferta de bovinos foi fraca e a procura foi ligeiramente fraca em todas as áreas de mercado de Viseu, Coimbra e Aveiro. Verificando-se em todas as categorias e áreas de mercados uma estabilidade generalizada das cotações em relação à semana anterior.

Na Beira Interior a oferta de bovinos foi abundante na área de mercado de Castelo Branco e média na Guarda; a procura foi média na área de mercado de Castelo Branco e fraca na área de mercado da Guarda. As cotações mantiveram-se estáveis em ambas as áreas, relação à semana anterior.

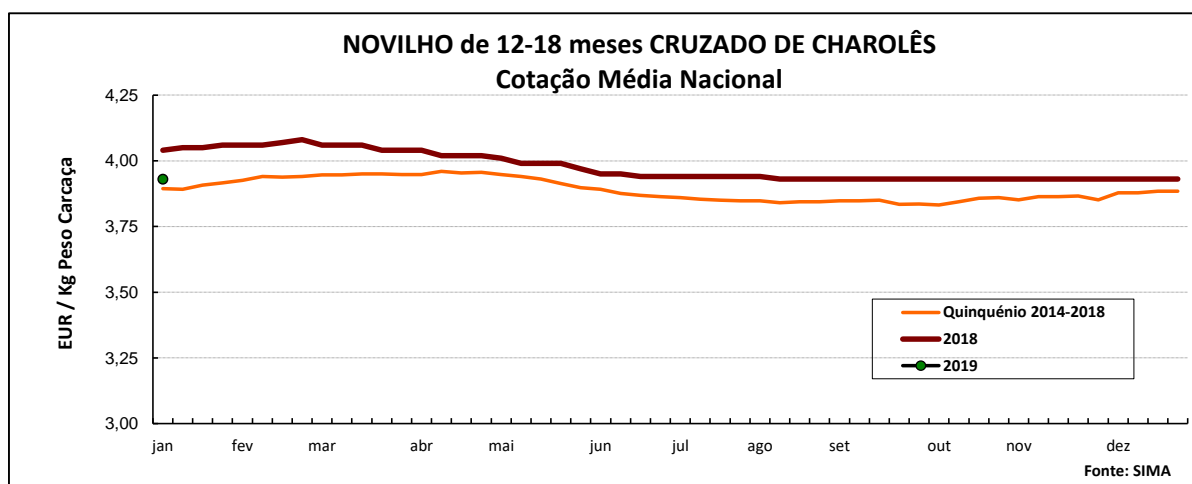
No Ribatejo e Oeste, na área de mercado do Ribatejo, a oferta e a procura de bovinos foram médias. As cotações mantiveram-se estáveis.

No Alentejo a oferta e a procura de bovinos foram médias nas áreas de mercado de Évora, Elvas, Beja, Estremoz e Alentejo Litoral. Na área de mercado do Alentejo Norte a oferta foi média e a procura animada. Verificou-se manutenção das cotações em relação à semana anterior em todas as áreas de mercado.

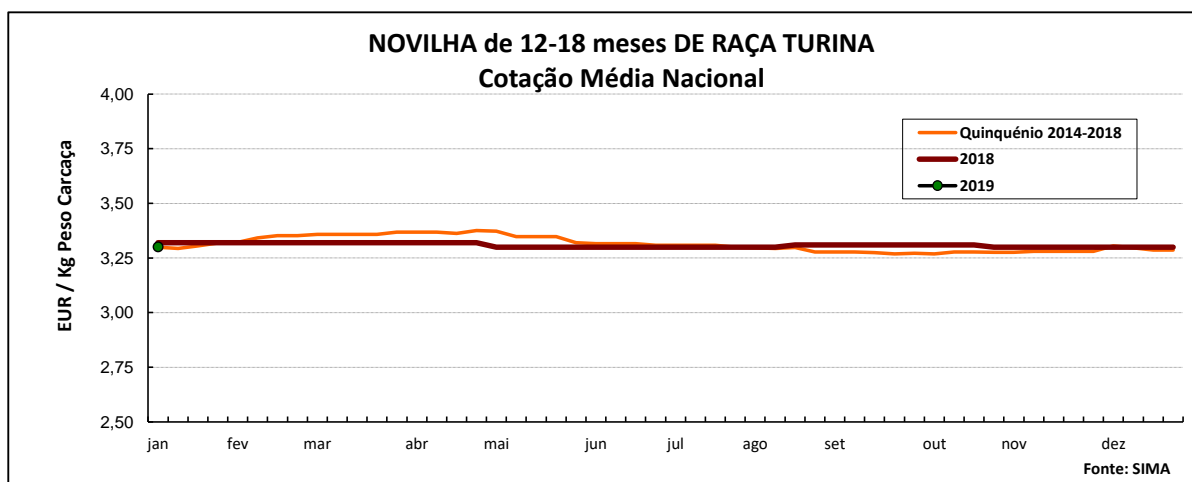
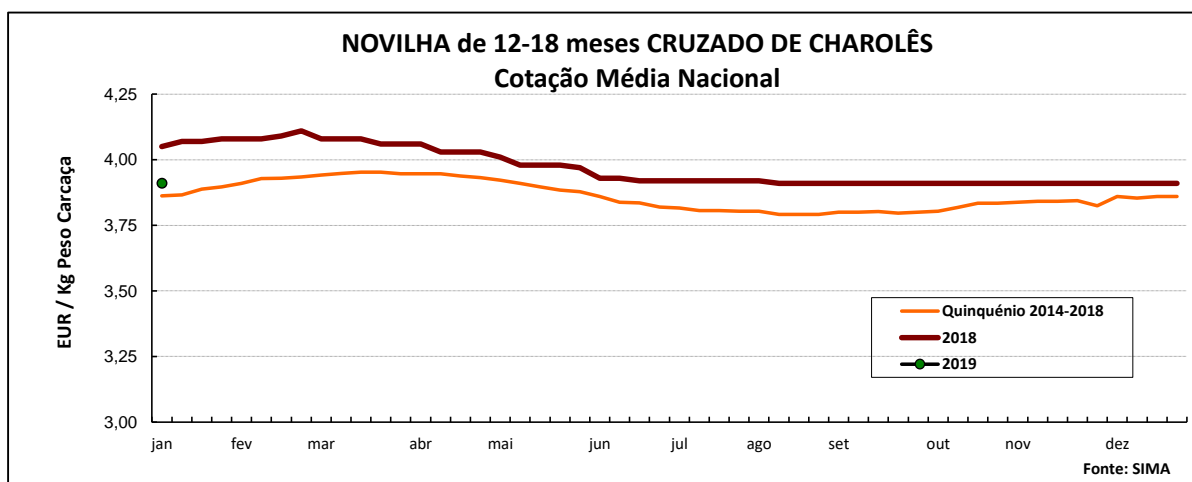
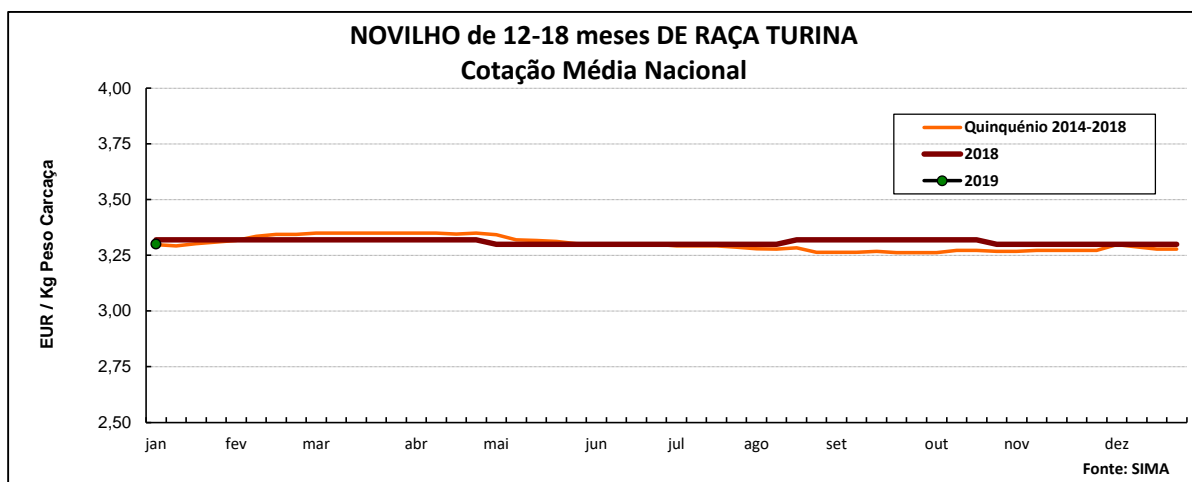
A tendência da Bolsa do Bovino foi de subida de 3 cêntimos nos novilhos/as e de manutenção de cotações nas restantes categorias.

### COTAÇÕES MÉDIAS NACIONAIS - SEMANAIS

| PRODUTO                           | MÉDIA DA SEMANA    | VARIÇÃO PERCENTUAL |                                 |   |
|-----------------------------------|--------------------|--------------------|---------------------------------|---|
|                                   | EUR / Kg P.Carçaça | Semana Anterior    | Semana Homóloga do ano anterior | Semana Homóloga do Quinquénio 2013-2017 |
| Novilho 12-18 meses cruz.Charolês | <b>3,93</b>        | 0,0                | -2,7                            | 1,0                                     |
| Novilho 12-18 meses Turina        | <b>3,30</b>        | 0,0                | -0,6                            | 0,0                                     |
| Novilha 12-18 meses cruz.Charolês | <b>3,91</b>        | 0,0                | -3,5                            | 1,3                                     |
| Novilha 12-18 meses Turina        | <b>3,30</b>        | 0,0                | -0,6                            | 0,0                                     |



## Bovinos



### COTAÇÕES MÉDIAS NACIONAIS - MENSAIS

| Produto                           | dezembro<br>2018<br>(EUR / Kg P.Carcassa) | Variação Percentual |                  |                                  |
|-----------------------------------|---|---------------------|------------------|----------------------------------|
|                                   |   | novembro<br>2018    | dezembro<br>2017 | setembro<br>Quinquénio 2013-2017 |
| Novilho 12-18 meses cruz.Charolês | <b>3,93</b>                               | 0,0                 | -2,4             | 1,7                              |
| Novilho 12-18 meses Turina        | <b>3,30</b>                               | 0,0                 | -0,8             | -0,1                             |
| Novilha 12-18 meses cruz.Charolês | <b>3,91</b>                               | 0,0                 | -3,1             | 2,2                              |
| Novilha 12-18 meses Turina        | <b>3,30</b>                               | 0,0                 | -0,8             | 0,0                              |

## Bovinos

### PREÇOS MÉDIOS DE BOVINOS segundo a Grelha Comunitária de Classificação de Carcaças Semana de 24/12 a 30/12/2018

EUR / Kg peso carcaça

|                           | REGIÕES |        |             |          |        | Preço médio CONTINENTE | Preço médio PORTUGAL |
|---------------------------|---------|--------|-------------|----------|--------|------------------------|----------------------|
|                           | Norte   | Centro | L.Vale Tejo | Alentejo | Açores |                        |                      |
| Vitelão U2                | 4,04    | 4,02   | 3,99        |          |        | 4,02                   | 4,02                 |
| Vitelão U3                | 4,03    | 4,00   | 3,98        |          | 3,15   | 4,00                   | 3,98                 |
| Vitelão R2                | 3,93    | 3,98   | 3,87        |          | 3,09   | 3,91                   | 3,64                 |
| Vitelão R3                | 3,93    | 3,96   | 3,85        |          | 3,08   | 3,90                   | 3,82                 |
| Vitelão O2                | 3,74    | 3,93   | 3,81        |          | 2,91   | 3,78                   | 3,37                 |
| Vitelão O3                | 3,70    | 3,89   | 3,76        |          | 2,90   | 3,72                   | 3,63                 |
| Novilho U2                | 4,00    | 3,94   | 4,00        | 4,03     | 3,39   | 4,00                   | 3,97                 |
| Novilho U3                | 3,99    | 3,94   | 4,00        | 4,00     | 3,30   | 4,00                   | 3,98                 |
| Novilho R2                | 3,90    | 3,93   | 3,95        | 3,94     | 3,16   | 3,93                   | 3,76                 |
| Novilho R3                | 3,88    | 3,93   | 3,90        | 3,86     | 3,08   | 3,90                   | 3,84                 |
| Novilho O2                | 3,69    | 3,88   | 3,86        | 3,72     | 2,94   | 3,76                   | 3,45                 |
| Novilho O3                | 3,60    | 3,80   | 3,83        | 3,65     | 2,89   | 3,69                   | 3,63                 |
| Macho n.castr.>2anos - R3 | 3,00    |        |             |          | 2,20   | 3,00                   | 2,88                 |
| Boi U2                    |         |        |             |          |        |                        |                      |
| Boi U3                    |         |        |             |          |        |                        |                      |
| Boi U4                    |         |        |             |          |        |                        |                      |
| Boi R3                    |         |        |             |          |        |                        |                      |
| Boi R4                    |         |        |             |          |        |                        |                      |
| Boi O3                    |         |        |             |          |        |                        |                      |
| Boi O4                    |         |        |             |          |        |                        |                      |
| Vaca R3                   | 2,53    | 1,98   | 1,80        | 2,02     | 2,15   | 2,42                   | 2,39                 |
| Vaca R4                   | 2,45    |        | 1,80        |          | 2,10   | 2,41                   | 2,37                 |
| Vaca O2                   | 2,29    | 1,95   | 1,75        | 1,94     | 2,01   | 2,17                   | 2,12                 |
| Vaca O3                   | 2,27    | 1,88   | 1,65        | 1,80     | 1,98   | 2,22                   | 2,14                 |
| Vaca O4                   | 2,24    |        |             |          |        | 2,24                   | 2,24                 |
| Vaca P2                   | 2,07    | 1,83   | 1,50        | 1,70     | 1,87   | 2,02                   | 1,96                 |
| Vaca P3                   | 2,00    | 1,76   | 1,50        |          | 1,83   | 1,98                   | 1,96                 |
| Novilha U2                | 4,04    | 3,92   | 4,00        | 4,00     |        | 4,00                   | 4,00                 |
| Novilha U3                | 4,00    | 3,90   | 3,97        |          |        | 3,98                   | 3,98                 |
| Novilha R2                | 3,98    | 3,90   | 3,92        | 3,90     | 3,13   | 3,93                   | 3,90                 |
| Novilha R3                | 3,87    | 3,89   | 3,88        |          | 3,05   | 3,88                   | 3,79                 |
| Novilha R4                | 3,83    | 3,88   |             |          |        |                        | 3,83                 |
| Novilha O2                | 3,71    | 3,86   | 3,80        | 3,77     | 2,82   | 3,78                   | 3,65                 |
| Novilha O3                | 3,65    | 3,82   | 3,77        |          | 2,77   | 3,71                   | 3,55                 |
| Novilha O4                | 3,53    |        |             |          |        |                        | 3,53                 |

Fonte: GPP / SIMA

### BOLSA DO BOVINO - Sessão nº 01 de 04 de janeiro de 2018

| Categoria | Cotação da semana | Cotação semana anterior | Variação Sem. Ant. (Cêntimos) | Variação Sem. Ant. (%) |
|-----------|-------------------|-------------------------|-------------------------------|------------------------|
| Novilhos  | 4,03              | 4,00                    | 3,0                           | 0,8                    |
| Novilhas  | 4,03              | 4,00                    | 3,0                           | 0,8                    |
| Vitela    | 4,70              | 4,70                    | 0,0                           | 0,0                    |
| Vacas     | 2,25              | 2,25                    | 0,0                           | 0,0                    |

Fonte: Bolsa do Bovino

Nota: Cotações em EUR / Kg peso carcaça classificação R

### ÍNDICE DE PREÇOS DE PRODUTOS AGRÍCOLAS NO PRODUTOR (Base 2010)

| (Continente) | novembro 2018 | outubro 2018 | novembro 2017 | Var. % Mês ant. | Var. % Mês ano ant. |
|--------------|---------------|--------------|---------------|-----------------|---------------------|
|              | Bovinos       | 105,00       | 104,80        | 100,70          | 0,2                 |

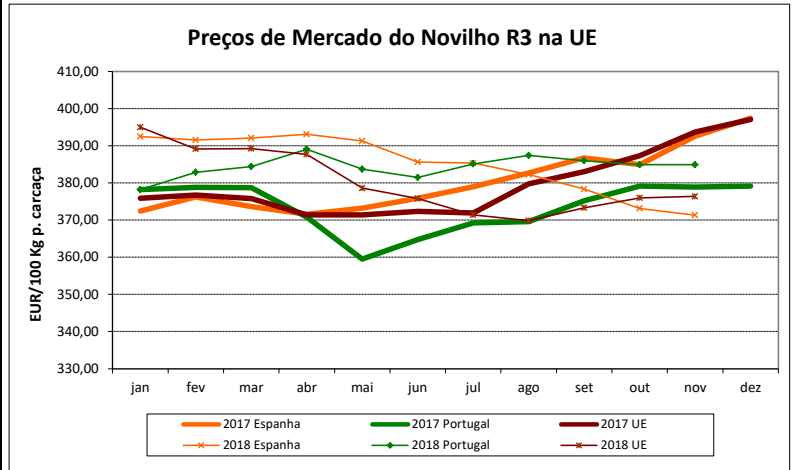
Fonte: INE

## Bovinos

### PREÇOS MÉDIOS DE MERCADO NA U.E.

#### I - NOVILHO R3 (BOI R3 na Irlanda e R.Unido)

| PAÍSES          | EURO / 100 Kg Peso Carçaça      |                                 | VAR %<br>Sem. Ant. |
|-----------------|---------------------------------|---------------------------------|--------------------|
|                 | SEMANA DE<br>10/12 a 16/12/2018 | SEMANA DE<br>03/12 a 09/12/2018 |                    |
| Bélgica         | 301,41                          | 301,50                          | 0,0                |
| Bulgária        |                                 |                                 |                    |
| República Checa | 330,40                          | 330,35                          | 0,0                |
| Dinamarca       | 354,47                          | 356,96                          | -0,7               |
| Alemanha        | 390,03                          | 387,99                          | 0,5                |
| Estónia         |                                 | 310,07                          |                    |
| Irlanda *       | 366,37                          | 365,93                          | 0,1                |
| Grécia          | 382,08                          | 382,08                          | 0,0                |
| Espanha         | 372,57                          | 373,52                          | -0,3               |
| França          | 379,00                          | 376,00                          | 0,8                |
| Croácia         | 350,83                          | 350,75                          | 0,0                |
| Itália          | 400,39                          | 393,63                          | 1,7                |
| Chipre          |                                 |                                 |                    |
| Letónia         |                                 | 209,47                          |                    |
| Lituânia        | 287,08                          | 289,47                          | -0,8               |
| Luxemburgo      |                                 |                                 |                    |
| Hungria         |                                 |                                 |                    |
| Malta           |                                 |                                 |                    |
| Países Baixos   | 316,00                          | 324,00                          | -2,5               |
| Áustria         | 397,15                          | 399,26                          | -0,5               |
| Polónia         | 331,07                          | 332,70                          | -0,5               |
| Portugal        | 384,40                          | 384,10                          | 0,1                |
| Roménia         | 306,09                          | 317,43                          | -3,6               |
| Eslovénia       | 361,82                          | 360,21                          | 0,4                |
| Eslováquia      | 348,53                          | 344,09                          | 1,3                |
| Finlândia       | 397,26                          | 394,00                          | 0,8                |
| Suécia          | 412,35                          | 412,42                          | 0,0                |
| Reino Unido *   | 397,21                          | 405,03                          | -1,9               |
| U.E.            | 375,03                          | 375,03                          | 0,0                |



## II. OUTROS BOVINOS

### A. VITELOS MACHOS de 8 DIAS a 4 SEMANAS

#### A.1. VITELOS MACHOS DE RECRIA TIPO LEITEIRO

| PAÍSES        | EUR / Cabeça                    |                                 | VAR %<br>Sem. Ant. |
|---------------|---------------------------------|---------------------------------|--------------------|
|               | SEMANA DE<br>10/12 a 16/12/2018 | SEMANA DE<br>03/12 a 09/12/2018 |                    |
| Bélgica       | 64,08                           | 65,75                           | -2,5               |
| Dinamarca     | 93,78                           | 93,81                           | 0,0                |
| Alemanha      | 74,76                           | 75,64                           | -1,2               |
| Irlanda       | 113,35                          | 117,31                          | -3,4               |
| Espanha       | 81,37                           | 76,98                           | 5,7                |
| França        | 34,00                           | 34,00                           | 0,0                |
| Itália        | 106,32                          | 106,32                          | 0,0                |
| Países Baixos | 68,12                           | 68,00                           | 0,2                |
| Áustria       | 204,30                          | 92,79                           | 120,2              |
| Polónia       | 153,95                          | 158,88                          | -3,1               |
| Portugal      |                                 |                                 |                    |
| Roménia       | 100,02                          | 100,02                          | 0,0                |
| Reino Unido   | 43,61                           | 44,77                           | -2,6               |
| U.E.          | 82,56                           | 80,40                           | 2,7                |

#### A.2. VITELOS MACHOS DE RECRIA PARA CARNE

| PAÍSES        | EUR / Cabeça                    |                                 | VAR %<br>Sem. Ant. |
|---------------|---------------------------------|---------------------------------|--------------------|
|               | SEMANA DE<br>10/12 a 16/12/2018 | SEMANA DE<br>03/12 a 09/12/2018 |                    |
| Bélgica       | 338,06                          | 340,28                          | -0,7               |
| Dinamarca     |                                 |                                 |                    |
| Alemanha      | 183,80                          | 189,00                          | -2,8               |
| Irlanda       | 202,03                          | 215,06                          | -6,1               |
| Espanha       | 180,64                          | 163,32                          | 10,6               |
| França        | 155,00                          | 155,00                          | 0,0                |
| Itália        | 238,03                          | 238,03                          | 0,0                |
| Países Baixos | 159,00                          | 161,00                          | -1,2               |
| Áustria       | 262,34                          | 283,85                          | -7,6               |
| Polónia       | 212,56                          | 238,09                          | -10,7              |
| Portugal      | 78,49                           | 78,49                           | 0,0                |
| Roménia       | 258,73                          | 275,42                          | -6,1               |
| Reino Unido   | 182,63                          | 185,34                          | -1,5               |
| U.E.          | 189,37                          | 193,14                          | -2,0               |

## B. BOVINOS PARA CARNE

#### B.1. VITELOS JOVENS PARA CARNE (machos e fêmeas de 6-12 meses)

| PAÍSES      | EUR / Kg Peso Vivo              |                                 | VAR % |
|-------------|---------------------------------|---------------------------------|-------|
|             | SEMANA DE<br>10/12 a 16/12/2018 | SEMANA DE<br>03/12 a 09/12/2018 |       |
| Bélgica     | 3,79                            | 3,79                            | 0,0   |
| Alemanha    | 1,95                            | 1,95                            | 0,0   |
| Irlanda     | 2,06                            | 2,02                            | 2,0   |
| Espanha     | 2,62                            | 2,62                            | 0,0   |
| França      | 2,64                            | 2,64                            | 0,0   |
| Itália      | 2,86                            | 2,87                            | -0,3  |
| Áustria     | 2,34                            | 2,28                            | 2,6   |
| Polónia     | 2,59                            | 2,59                            | 0,0   |
| Suécia      | 1,77                            | 1,80                            | -1,8  |
| Reino Unido | 1,78                            | 1,77                            | 0,3   |
| U.E.        | 2,29                            | 2,29                            | 0,3   |

#### B.2. NOVILHOS PARA CARNE (12-24 meses)

| PAÍSES      | EUR / Kg Peso Vivo              |                                 | VAR % |
|-------------|---------------------------------|---------------------------------|-------|
|             | SEMANA DE<br>10/12 a 16/12/2018 | SEMANA DE<br>03/12 a 09/12/2018 |       |
| Bélgica     | 3,53                            | 3,53                            | 0,0   |
| Alemanha    |                                 |                                 |       |
| Irlanda     | 1,76                            | 1,77                            | -0,6  |
| Espanha     |                                 |                                 |       |
| França      | 2,46                            | 2,46                            | 0,0   |
| Itália      | 2,65                            | 2,65                            | 0,0   |
| Áustria     | 2,50                            | 2,47                            | 1,2   |
| Polónia     |                                 |                                 |       |
| Suécia      | 1,60                            | 1,65                            | -3,1  |
| Reino Unido | 1,96                            | 1,94                            | 0,8   |
| U.E.        | 2,19                            | 2,19                            | 0,1   |

#### B.3. NOVILHAS PARA CARNE (12-24 meses)

| PAÍSES      | EUR / Kg Peso Vivo              |                                 | VAR % |
|-------------|---------------------------------|---------------------------------|-------|
|             | SEMANA DE<br>10/12 a 16/12/2018 | SEMANA DE<br>03/12 a 09/12/2018 |       |
| Bélgica     | 2,29                            | 2,29                            | 0,0   |
| Irlanda     | 1,81                            | 1,82                            | -0,5  |
| França      | 2,51                            | 2,51                            | 0,0   |
| Itália      | 2,96                            | 2,96                            | 0,0   |
| Áustria     | 1,85                            | 1,84                            | 0,5   |
| Suécia      | 1,92                            | 1,53                            | 25,4  |
| Reino Unido | 1,92                            | 1,89                            | 2,0   |
| U.E.        | 2,29                            | 2,28                            | 0,8   |

## C. VITELOS ABATIDOS COM IDADE INFERIOR A 8 MESES

| PAÍSES        | EUR / 100 Kg Peso Carçaça       |                                 | VAR % |
|---------------|---------------------------------|---------------------------------|-------|
|               | SEMANA DE<br>10/12 a 16/12/2018 | SEMANA DE<br>03/12 a 09/12/2018 |       |
| Bélgica       | 591,40                          | 591,40                          | 0,0   |
| Alemanha      | 478,00                          | 484,00                          | -1,2  |
| França        | 580,00                          | 578,00                          | 0,3   |
| Itália        | 505,00                          | 503,00                          | 0,4   |
| Países Baixos | 473,95                          | 469,13                          | 1,0   |
| U.E.          | 523,76                          | 521,64                          | 0,4   |

## Bovinos

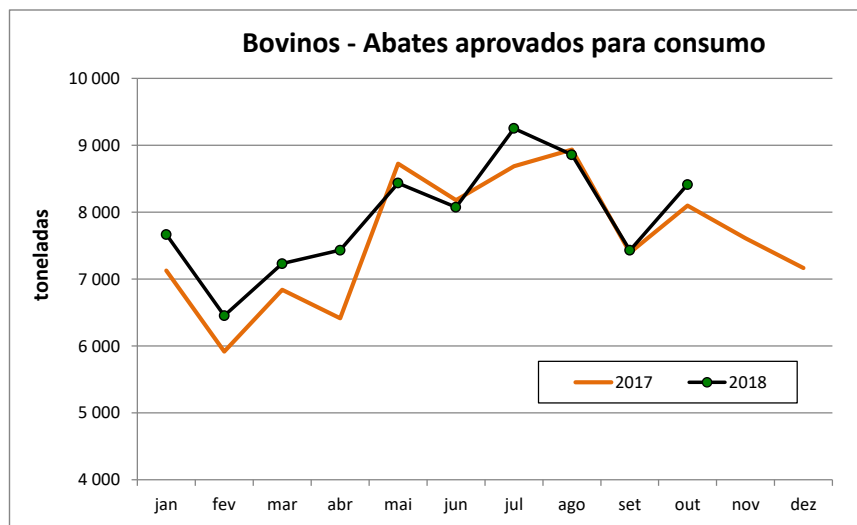
### ABATES APROVADOS PARA CONSUMO - janeiro a outubro

(Portugal)

|              | Cabeças        |                | tonelada      |               |
|--------------|----------------|----------------|---------------|---------------|
|              | 2018           | 2017           | 2018          | 2017          |
| Vitela - V   | 39 242         | 41 067         | 5 589         | 5 822         |
| Vitelão - Z  | 66 546         | 65 748         | 12 141        | 11 930        |
| Novilhos     | 102 326        | 99 548         | 29 106        | 31 265        |
| Bois         | 910            | 941            | 291           | 290           |
| Vacas        | 70 282         | 65 252         | 18 835        | 17 507        |
| Novilhas     | 45 926         | 41 618         | 10 638        | 9 507         |
| <b>TOTAL</b> | <b>322 476</b> | <b>314 174</b> | <b>79 245</b> | <b>76 321</b> |

| Var.Cabeças (%) | Var.toneladas (%) |
|-----------------|-------------------|
| Acum.ano ant.   | Acum.ano ant.     |
| -4,4            | -4,0              |
| 1,2             | 1,8               |
| 2,8             | -6,9              |
| -3,3            | 0,5               |
| 7,7             | 7,6               |
| 10,4            | 11,9              |
| 2,6             | 3,8               |

FORNTE: INE (dados provisórios)



## Bovinos

### COMÉRCIO INTERNACIONAL - janeiro a outubro

| ENTRADAS |      | SAÍDAS |      | Var. %<br>Entradas 2018/2017 | Var. %<br>Saídas 2018/2017 |
|----------|------|--------|------|------------------------------|----------------------------|
| 2018     | 2017 | 2018   | 2017 |                              |                            |

#### Cabeças

|                      |            |            |               |               |              |             |
|----------------------|------------|------------|---------------|---------------|--------------|-------------|
| Outros Bovinos Vivos | 491        | 66         | 93 700        | 82 607        | 643,9        | 13,4        |
| Bov. Rep. Raça Pura  | 112        | 179        | 2 222         | 2 368         | -37,4        | -6,2        |
| <b>TOTAL</b>         | <b>603</b> | <b>245</b> | <b>95 922</b> | <b>84 975</b> | <b>146,1</b> | <b>12,9</b> |

#### tonelada

|                      |                 |                 |                 |                 |             |             |
|----------------------|-----------------|-----------------|-----------------|-----------------|-------------|-------------|
| Carne Congelada      | 14 617,0        | 11 282,0        | 1 663,9         | 1 155,3         | 29,6        | 44,0        |
| Carne Fresca/Refrig. | 82 027,1        | 74 685,2        | 10 011,8        | 8 059,7         | 9,8         | 24,2        |
| Outros Bovinos Vivos | 204,8           | 16,6            | 29 588,6        | 26 347,3        | 1131,1      | 12,3        |
| Bov. Rep. Raça Pura  | 35,7            | 49,6            | 1 033,3         | 1 038,5         | -28,0       | -0,5        |
| Miudezas             | 2 047,8         | 1 666,4         | 336,3           | 296,1           | 22,9        | 13,6        |
| <b>TOTAL</b>         | <b>98 932,3</b> | <b>87 699,8</b> | <b>42 633,9</b> | <b>36 896,8</b> | <b>12,8</b> | <b>15,5</b> |

#### 1000 EUR

|                      |                  |                  |                  |                 |             |             |
|----------------------|------------------|------------------|------------------|-----------------|-------------|-------------|
| Carne Congelada      | 67 765,7         | 51 434,3         | 9 064,1          | 5 336,7         | 31,8        | 69,8        |
| Carne Fresca/Refrig. | 390 036,7        | 349 243,4        | 30 765,7         | 21 585,6        | 11,7        | 42,5        |
| Outros Bovinos Vivos | 740,3            | 47,0             | 77 163,5         | 70 179,8        | 1475,9      | 10,0        |
| Bov. Rep. Raça Pura  | 391,5            | 302,4            | 1 709,8          | 1 719,6         | 29,5        | -0,6        |
| Miudezas             | 4 861,9          | 4 042,6          | 498,8            | 440,9           | 20,3        | 13,1        |
| <b>TOTAL</b>         | <b>463 796,1</b> | <b>405 069,8</b> | <b>119 201,9</b> | <b>99 262,6</b> | <b>14,5</b> | <b>20,1</b> |

FONTE: INE (2017 - dados provisórios; 2018 - dados preliminares)

Para consulta de preços de produtos agrícolas consultar o site:  
[www.gpp.pt/index.php/sima/sistema-de-informacao-de-mercados-agricolas-sima](http://www.gpp.pt/index.php/sima/sistema-de-informacao-de-mercados-agricolas-sima)  
 O SIMA no Facebook - <http://www.facebook.com/SIMA.Portugal>

#### Coordenação Central

Gabinete de Planeamento, Políticas e Administração Geral

Direção de Serviços de Estatística

Divisão de Estatística

SISTEMA DE INFORMAÇÃO DE MERCADOS AGRÍCOLAS

Praça do Comércio


1149-010 LISBOA

Tel: 213 234 600

Fax: 213 234 603

E-mail: [sima@gpp.pt](mailto:sima@gpp.pt)

O conhecimento do mercado é a chave do sucesso!

O  disponibiliza informação essencial para os empresários agrícolas e outros agentes tomarem as melhores decisões