

Newsletter

Informação Semanal – 26-11 a 02-12-2018

 As Newsletter do SIMA podem também ser consultadas no faceou em:
<https://www.facebook.com/SIMA.Portugal>

Suíños

CONJUNTURA SEMANAL

Na semana em análise as cotações médias nacionais do porco classe E e do porco classe S mantiveram-se estáveis em relação à semana anterior. Pelo contrário, os leitões apresentaram um ligeiro acréscimo, +4 cêntimos / Kg para os de <12 Kg e +10 cêntimos / Kg no caso dos leitões de 19-25 Kg. No Entre Douro e Minho a oferta e a procura de suínos para abate foram médias. A concorrência do produto importado continuou forte, principalmente com origem em Espanha. As cotações do porco classe E e do porco classe S mantiveram-se estáveis.

Na Beira Litoral a oferta e a procura de suínos para abate foram médias. Mantém-se a entrada de produto oriundo do mercado externo, nomeadamente de Espanha. A oferta de leitão foi abundante e a procura fraca, o que é normal para a época. Estabilidade das cotações do porco classe E e do porco classe S e dos leitões de <12 Kg.

No Alentejo a oferta de suínos para abate foi média e a procura foi relativamente fraca. Estabilidade de cotações do porco classe E e do porco classe S e subida dos leitões de <12 Kg e de 19-25 Kg (+10 cêntimos / Kg na cot. +freq.).

Na Beira Interior a oferta de suínos para abate foi média e a procura foi relativamente fraca, tendo esta última diminuído em relação à semana anterior. Nova redução das cotações dos porcos classe E e classe S, -4 cêntimos / Kg.

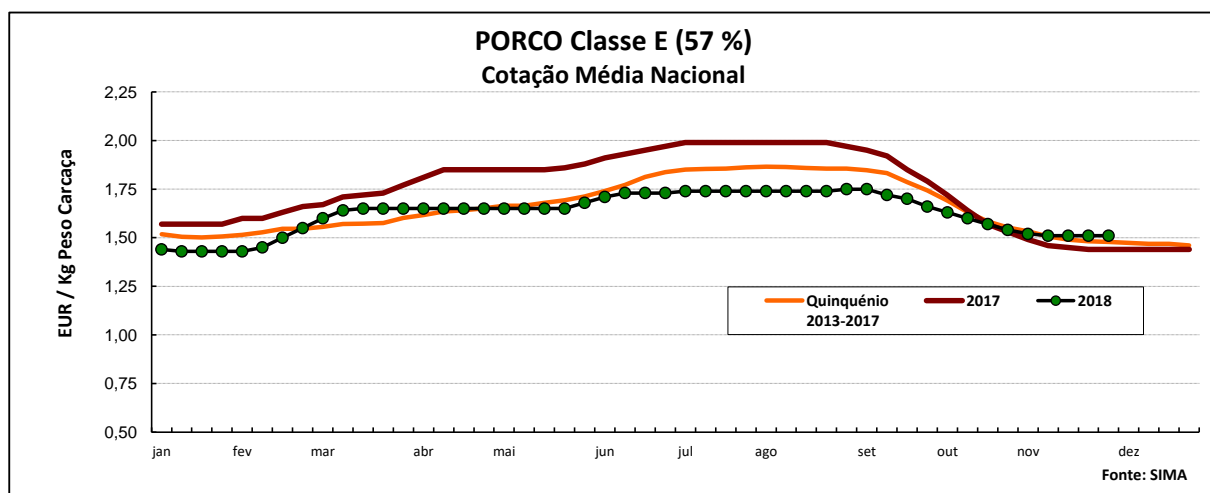
No Algarve não se registaram quaisquer alterações de cotações, quer no caso do porco classe E, quer dos leitões de <12 Kg.

COTAÇÕES MÉDIAS NACIONAIS - SEMANAIS

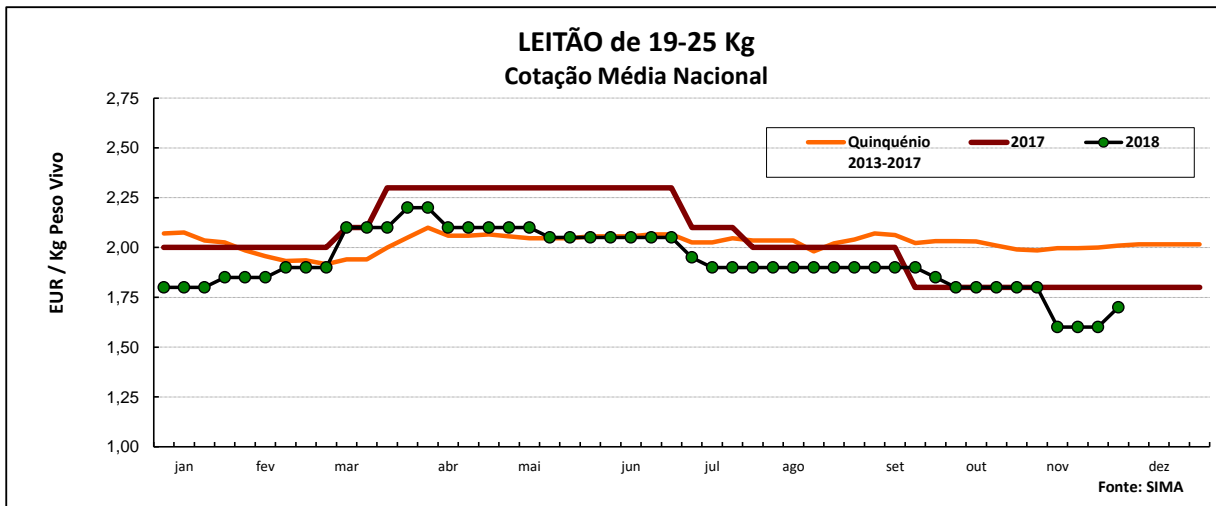
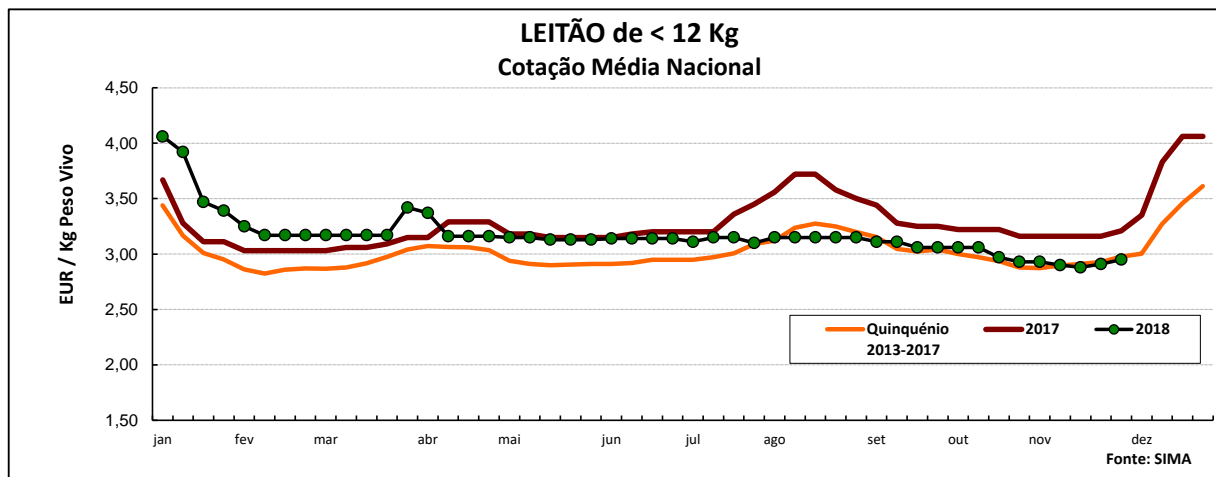
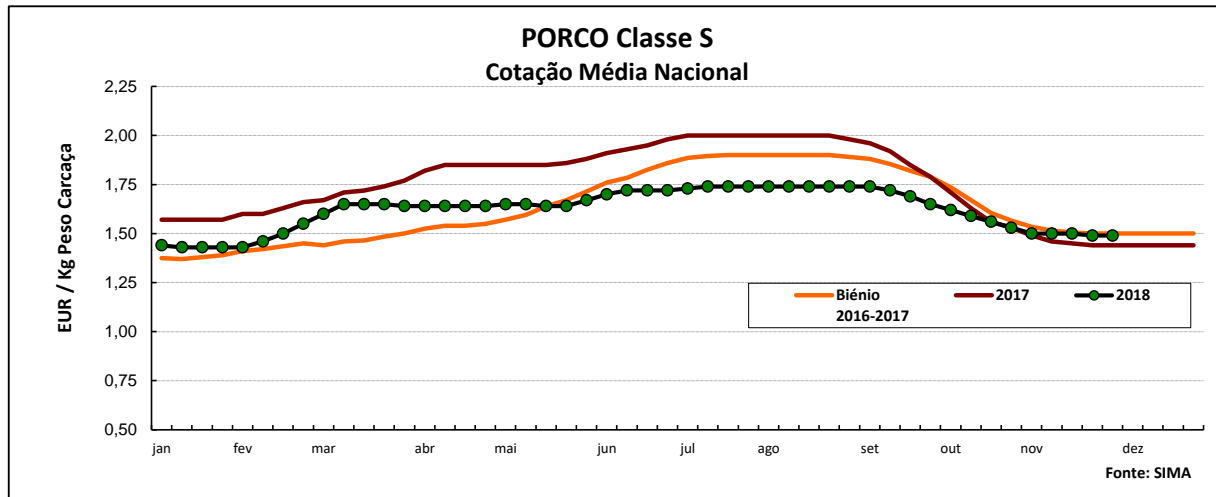
| Produto | Unidade de Comercialização | Estádio de Comercialização | MÉDIA DA SEMANA | Variação Percentual | | |
|-------------------------------|----------------------------|----------------------------|-----------------|---------------------|---------------------------------|---|
| | | | | Semana anterior | Semana homóloga do ano anterior | Semana homóloga do Quinquénio 2013-2017 |
| Porco classe E (57% *) | EUR / Kg P.C. | Entrada Matadouro | 1,51 | 0,0 | 4,9 | 2,0 |
| Porco classe S | EUR / Kg P.C. | Entrada Matadouro | 1,49 | 0,0 | 3,5 | -0,7 |
| Leitão até 12 Kg | EUR / Kg P.V. | Saída Produção | 2,95 | 1,4 | -8,1 | -1,0 |
| Leitão 19 a 25 Kg | EUR / Kg P.V. | Saída Produção | 1,70 | 6,2 | -5,6 | -15,4 |

* Carne magra em % de peso da carcaça

Nota: A recolha de cotações do porco classe S iniciou-se em janeiro de 2016, pelo que os cálculos são feitos para o biénio 2016-2017



Suínos



COTAÇÕES MÉDIAS NACIONAIS - MENSAIS

| Produto | Unidade de Comercialização | Estádio de Comercialização | outubro 2018 | Variação Percentual | | |
|-----------------------------|----------------------------|----------------------------|--------------|---------------------|--------------|------------------------------|
| | | | | setembro 2018 | outubro 2017 | outubro Quinquénio 2013-2017 |
| Porco classe E (57%) | EUR / Kg P.C. | Entrada Matadouro | 1,59 | -7,2 | -1,9 | -1,4 |
| Porco classe S | EUR / Kg P.C. | Entrada Matadouro | 1,58 | -7,4 | -2,0 | -4,2 |
| Leitão até 12 Kg | EUR / Kg P.V. | Saída Produção | 3,01 | -2,6 | -6,2 | 2,4 |
| Leitão 19 a 25 Kg | EUR / Kg P.V. | Saída Produção | 1,80 | -4,6 | 0,0 | -10,4 |

Nota: Kg P.C. - Kg de peso carcaça; Kg P.V. - Kg de peso vivo

Nota: A recolha de cotações do porco classe S iniciou-se em janeiro de 2016, pelo que os cálculos são feitos para o biénio 2016-2017

Suínos

Cotações em Mercados / Bolsas UE

1. ESPANHA

1.1. LÉRIDA - BOLSA

| | | Cotação em EUR | | | | Variação (%) Sem. Ant. |
|----------------------------------|-----------|----------------|------------|---------------------|------------|---------------------------|
| | | 22/11/2018 | 29/11/2018 | 22/11/2018 | 29/11/2018 | |
| Porco Acabado de Lérida "Normal" | Kg P.Vivo | 1,038 | 1,038 | 1,366 | 1,366 | 0,0 |
| | Unidade | 33,00 | 35,00 | <i>Kg P.Carçaça</i> | | 6,1 |

1.2. BINEFAR - BOLSA

| | | Cotação em EUR | | | | Variação (%) Sem. Ant. |
|----------------|----------------|----------------|------------|---------------------|------------|---------------------------|
| | | 21/11/2018 | 28/11/2018 | 21/11/2018 | 28/11/2018 | |
| Porco "Normal" | Kg P.Vivo | 1,040 | 1,040 | 1,368 | 1,368 | 0,0 |
| | Unidade (Mín.) | 30,00 | 33,00 | <i>Kg P.Carçaça</i> | | 10,0 |

2. FRANÇA - BRETAGNA

| | | Cotação em EUR | | Variação Sem Ant. (Cêntimos/Kg) | Variação (%) Sem. Ant. |
|----------------------------|--------------|----------------|------------|------------------------------------|---------------------------|
| | | 22/11/2018 | 29/11/2018 | | |
| Porco 56 TMP * (80-102 Kg) | Kg P.Carçaça | 1,191 | 1,171 | -2,0 | -1,7 |
| Porco de reforma | Kg P.Carçaça | 0,756 | 0,759 | 0,3 | 0,4 |

* Taxa de músculo das peças

3. DINAMARCA

| | | Cotação em DKK | | Cotação em EUR | | Variação (%) Sem. Ant. |
|---------------------------------|--------------|----------------|-------------|----------------|-------------|---------------------------|
| | | sem 48/2018 | sem 49/2018 | sem 48/2018 | sem 49/2018 | |
| Porco 61 % carne - 70,0-95,9 Kg | Kg P.Carçaça | 8,50 | 8,50 | 1,140 | 1,139 | 0,0 |

4. PAÍSES BAIXOS - BOLSA

| | | Cotação em EUR | | Variação Sem Ant. (Cêntimos/Kg) | Variação (%) Sem. Ant. |
|------------------|--------------|----------------|-------------|------------------------------------|---------------------------|
| | | sem 47/2018 | sem 48/2018 | | |
| Porco 56 % carne | Kg P.Carçaça | 1,28 | 1,28 | 0,0 | 0,0 |
| Leitão | Unidade | 30,00 | 32,00 | - | 6,7 |

5. ALEMANHA

| | | Cotação em EUR | | Variação Sem Ant. (Cêntimos/Kg) | Variação (%) Sem. Ant. |
|------------------|--------------|----------------|------------|------------------------------------|---------------------------|
| | | 21/11/2018 | 28/11/2018 | | |
| Porco 56 % carne | Kg P.Carçaça | 1,360 | 1,360 | 0,0 | 0,0 |

6. PORTUGAL - BOLSA DO PORCO (MONTIJO)

| | | Variação em EUR | |
|---|--------------|-----------------|--------------|
| | | 22/11/2018 | 29/11/2018 |
| Porco classe E - 57% de músculo (à entrada do matadouro) | Kg P.Carçaça | 0,000 | 0,000 |

Nota: 1) A partir da 1ª Sessão de 2017 a Bolsa do Porco apresenta apenas a variação em relação à semana anterior

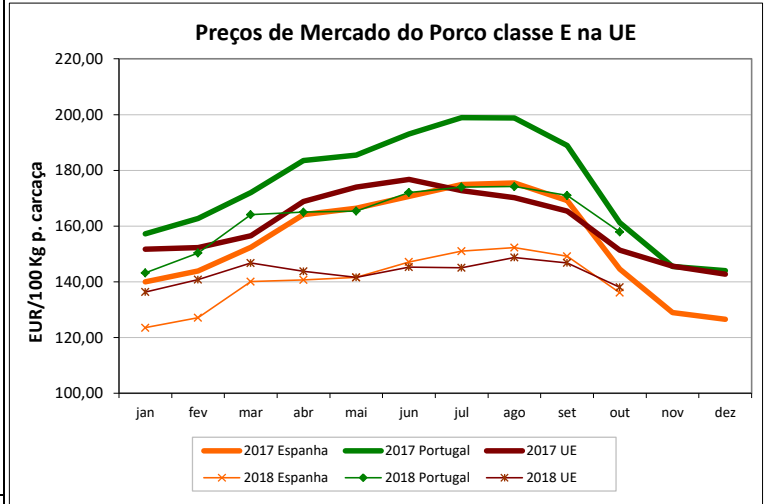
Suínos

PREÇOS MÉDIOS DE MERCADO NA U.E.

PORCO CLASSE E (EUR / 100 Kg Peso Carcaça)

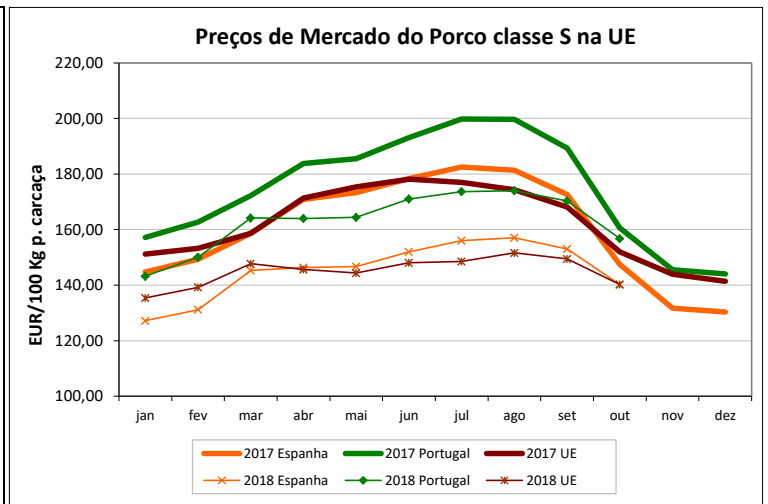
| PAÍSES | SEMANA DE 19/11 a 25/11/2018 | SEMANA DE 12/11 a 18/11/2018 | VAR % S. ANT. |
|-----------------|------------------------------|------------------------------|---------------|
| Bélgica | 105,70 | 103,60 | 2,0 |
| Bulgária | 175,43 | 174,94 | 0,3 |
| República Checa | 135,88 | 135,64 | 0,2 |
| Dinamarca | 128,25 | 126,25 | 1,6 |
| Alemanha | 140,53 | 140,25 | 0,2 |
| Estónia | 142,84 | 144,49 | -1,1 |
| Grécia | | 173,64 | |
| Espanha | 127,78 | 128,32 | -0,4 |
| França | 129,00 | 129,00 | 0,0 |
| Croácia | 145,12 | 141,38 | 2,6 |
| Irlanda | 137,96 | 137,54 | 0,3 |
| Chipre | 174,83 | 177,00 | -1,2 |
| Letónia | 138,54 | 140,70 | -1,5 |
| Lituânia | 129,06 | 129,99 | -0,7 |
| Luxemburgo | | | |
| Hungria | 142,45 | 142,53 | -0,1 |
| Malta | | | |
| Países Baixos | 121,20 | 121,20 | 0,0 |
| Áustria | 141,07 | 140,88 | 0,1 |
| Polónia | 129,89 | 130,58 | -0,5 |
| Portugal | 151,00 | 151,00 | 0,0 |
| Romenia | 141,32 | 141,76 | -0,3 |
| Eslovénia | 151,23 | 150,24 | 0,7 |
| Eslováquia | 143,00 | 141,92 | 0,8 |
| Finlândia | 163,42 | 164,12 | -0,4 |
| Suécia | 165,96 | 166,20 | -0,1 |
| Reino Unido | 162,46 | 164,21 | -1,1 |
| U.E. | 135,71 | 135,62 | 0,1 |

Nota:
As carcaças dos suínos são divididas em classes de acordo com o teor estimado de carne magra em percentagem de peso da carcaça:
Classe S - 60 % ou mais
Classe E - 55 % ou mais



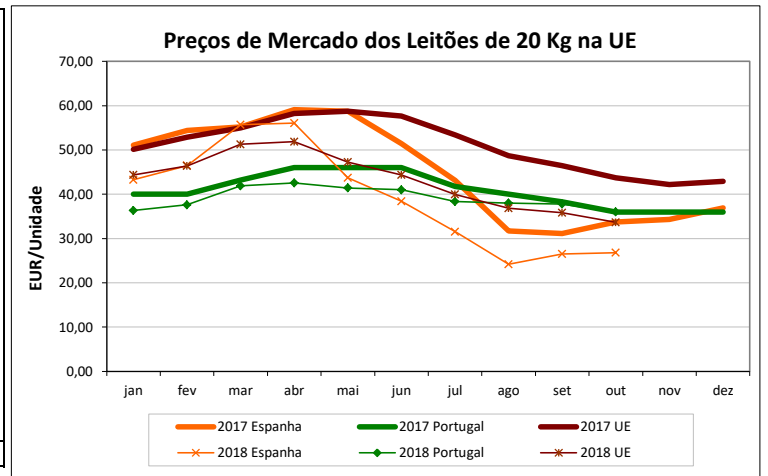
PORCO CLASSE S (EUR / 100 Kg Peso Carcaça)

| | | | |
|-----------------|--------|--------|------|
| Bélgica | 113,40 | 110,40 | 2,7 |
| República Checa | 139,27 | 139,64 | -0,3 |
| Dinamarca | 134,15 | 131,88 | 1,7 |
| Alemanha | 143,61 | 143,16 | 0,3 |
| Estónia | 148,97 | 150,94 | -1,3 |
| Irlanda | | 173,64 | |
| Grécia | 131,58 | 131,82 | -0,2 |
| Espanha | 137,00 | 137,00 | 0,0 |
| França | 148,22 | 143,94 | 3,0 |
| Croácia | 139,04 | 138,38 | 0,5 |
| Letónia | 138,42 | 138,01 | 0,3 |
| Lituânia | 132,83 | 134,15 | -1,0 |
| Luxemburgo | | | |
| Hungria | 146,37 | 146,78 | -0,3 |
| Malta | | | |
| Países Baixos | 122,34 | 122,34 | 0,0 |
| Áustria | 152,99 | 152,97 | 0,0 |
| Polónia | 132,75 | 133,16 | -0,3 |
| Portugal | 149,00 | 150,00 | -0,7 |
| Romenia | 145,34 | 144,66 | 0,5 |
| Eslovénia | 160,69 | 161,15 | -0,3 |
| Eslováquia | 143,95 | 143,83 | 0,1 |
| Finlândia | 168,23 | 169,65 | -0,8 |
| Suécia | 169,46 | 170,88 | -0,8 |
| Reino Unido | 165,07 | 167,10 | -1,2 |
| U.E. | 137,19 | 136,91 | 0,2 |



LEITÕES de cerca de 20 Kg (EUR / Unidade)

| | | | |
|-----------------|-------|-------|-------|
| Bélgica | 31,00 | 29,00 | 6,9 |
| República Checa | | 47,64 | |
| Dinamarca | 42,48 | 40,61 | 4,6 |
| Alemanha | 37,00 | 35,60 | 3,9 |
| Estónia | 33,54 | | |
| Espanha | 34,10 | 31,25 | 9,1 |
| França | 20,80 | 20,20 | 3,0 |
| Croácia | 41,76 | 41,77 | 0,0 |
| Itália | 66,07 | 66,07 | 0,0 |
| Luxemburgo | | | |
| Hungria | 34,05 | 40,95 | -16,8 |
| Malta | | | |
| Países Baixos | 21,25 | 19,00 | 11,8 |
| Polónia | 38,50 | 38,49 | 0,0 |
| Portugal | 32,00 | 32,00 | 0,0 |
| Eslováquia | | | |
| Finlândia | 41,72 | 41,51 | 0,5 |
| Suécia | 63,86 | 66,33 | -3,7 |
| Reino Unido | 55,47 | 56,15 | -1,2 |
| U.E. | 36,53 | 35,37 | 3,3 |



Fonte: Comissão Europeia - Regulamento de Execução (UE) 2017/1185

Suíños

ÍNDICE DE PREÇOS DE PRODUTOS AGRÍCOLAS NO PRODUTOR (Base 2015)

(Continente)

| | setembro | agosto | setembro | Var. % | Var. % |
|---------------|----------|--------|----------|----------|--------------|
| | 2018 | 2018 | 2017 | Mês ant. | Mês ano ant. |
| Suíños | 111,40 | 113,70 | 120,30 | -2,0 | -7,4 |

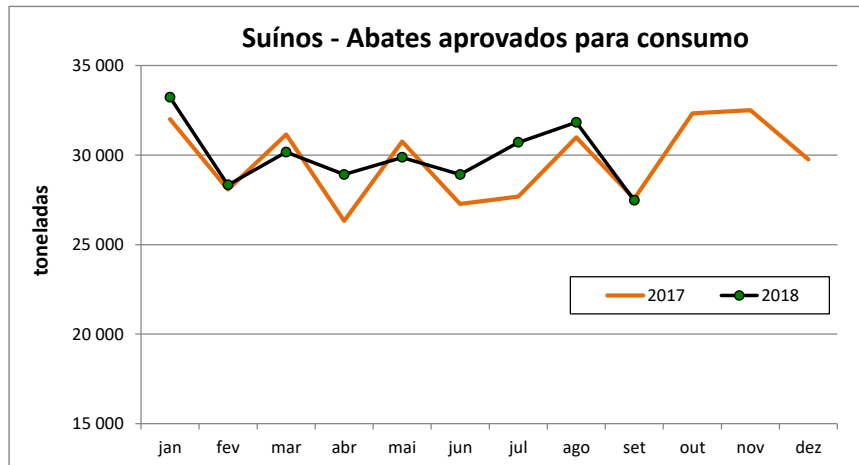
FONTE: INE

ABATES APROVADOS PARA CONSUMO - janeiro a setembro

(Portugal)

| | Cabeças | | tonelada | | Var. Cabeças (%) | Var. tonel. (%) |
|--------------------------|-----------|-----------|----------|---------|------------------|-----------------|
| | 2018 | 2017 | 2018 | 2017 | Acum.ano ant. | Acum.ano ant. |
| Leitões | 892 005 | 835 318 | 6 168 | 5 833 | 6,8 | 5,7 |
| Porcos de Engorda | 3 165 877 | 3 135 340 | 259 703 | 253 463 | 1,0 | 2,5 |
| Reprodutores | 24 276 | 17 053 | 3 576 | 2 563 | 42,4 | 39,5 |
| TOTAL | 4 082 158 | 3 987 711 | 269 447 | 261 859 | 2,4 | 2,9 |

FONTE: INE (dados provisórios)



Suíños

COMÉRCIO INTERNACIONAL - janeiro a setembro

| | ENTRADAS | | SAÍDAS | | Var. % | Var. % |
|------------------------------|----------------|-----------|----------|----------|----------------|--------------|
| | 2018 | 2017 | 2018 | 2017 | ENTRADAS 18/17 | SAÍDAS 18/17 |
| | Cabeças | | | | | |
| Outros Suínos Vivos | 902 737 | 899 653 | 144 354 | 147 834 | 0,3 | -2,4 |
| Suíños Rep. Raça Pura | 2 538 | 4 583 | 2 176 | 2 605 | -44,6 | -16,5 |
| TOTAL | 905 275 | 904 236 | 146 530 | 150 439 | 0,1 | -2,6 |
| tonelada | | | | | | |
| Carne Congelada | 19 360,1 | 19 414,5 | 11 266,2 | 12 075,1 | -0,3 | -6,7 |
| Carne Fresca/Refrig. | 63 353,6 | 60 710,2 | 10 605,8 | 12 587,4 | 4,4 | -15,7 |
| Outros Suínos Vivos | 76 254,0 | 75 449,0 | 14 784,0 | 15 261,5 | 1,1 | -3,1 |
| Suíños Rep. Raça Pura | 233,2 | 388,0 | 327,3 | 333,8 | -39,9 | -1,9 |
| Miudezas | 2 234,6 | 1 285,9 | 8 717,6 | 8 105,8 | 73,8 | 7,5 |
| TOTAL | 161 435,5 | 157 247,7 | 45 700,9 | 48 363,6 | 2,7 | -5,5 |
| 1000 EUR | | | | | | |
| Carne Congelada | 43 887,9 | 46 559,4 | 27 677,6 | 30 118,0 | -5,7 | -8,1 |
| Carne Fresca/Refrig. | 165 066,3 | 169 276,8 | 25 918,4 | 31 886,9 | -2,5 | -18,7 |
| Outros Suínos Vivos | 98 658,2 | 109 620,0 | 25 088,5 | 27 317,6 | -10,0 | -8,2 |
| Suíños Rep. Raça Pura | 768,6 | 1 429,8 | 321,8 | 446,6 | -46,2 | -28,0 |
| Miudezas | 3 725,1 | 2 952,9 | 5 433,2 | 5 585,0 | 26,1 | -2,7 |
| TOTAL | 312 106,1 | 329 838,8 | 84 439,5 | 95 354,1 | -5,4 | -11,4 |

FONTE: INE (2017 - dados provisórios; 2018 - dados preliminares)

Para consulta de preços de produtos agrícolas consultar o site:
www.gpp.pt/index.php/sima/sistema-de-informacao-de-mercados-agricolas-sima
 O SIMA no Facebook - <http://www.facebook.com/SIMA.Portugal>

O conhecimento do mercado é a chave do sucesso!

O disponibiliza informação essencial para os empresários agrícolas e outros agentes tomarem as melhores decisões

Coordenação Central

Gabinete de Planeamento, Políticas e Administração Geral

Direção de Serviços de Estatística

Divisão de Estatística

SISTEMA DE INFORMAÇÃO DE MERCADOS AGRÍCOLAS

Praça do Comércio

1149-010 LISBOA

Tel: 213 234 600

Fax: 213 234 603

E-mail: sima@gpp.pt