

Newsletter

Informação Semanal – 26-11 a 02-12-2018

 As Newsletter do SIMA podem também ser consultadas no facebook em:
<https://www.facebook.com/SIMA.Portugal>

Ovinos e Caprinos

CONJUNTURA SEMANAL - OVINOS

Na semana em análise registou-se uma subida generalizada das cotações médias nacionais dos borregos analisados em relação à semana anterior, +9 cêntimos / Kg para os animais de <12 Kg, +36 cêntimos / Kg no caso dos de 22-28 Kg e +2 cêntimos / Kg para os borregos de >28 Kg.

Na Beira Interior a oferta de borrego foi relativamente abundante nas três áreas de mercado analisadas, Castelo Branco, Cova da Beira e Guarda; a procura foi média na Guarda, relativamente animada em Castelo Branco e animada na Cova da Beira. Novo aumento dos borregos de <12 Kg em Castelo Branco (+25 cêntimos / Kg) e das ovelhas de refugio na Cova da Beira (+3 EUR / Unidade).

Na Beira Litoral a oferta de borrego foi fraca na área de mercado de Coimbra e relativamente fraca em Viseu; a procura foi fraca em Viseu e relativamente fraca em Coimbra. A oferta e a procura aumentaram em relação à semana anterior em Coimbra, tendo-se registado um aumento da cotação mín. dos borregos de <12 Kg, +30 cêntimos / Kg.

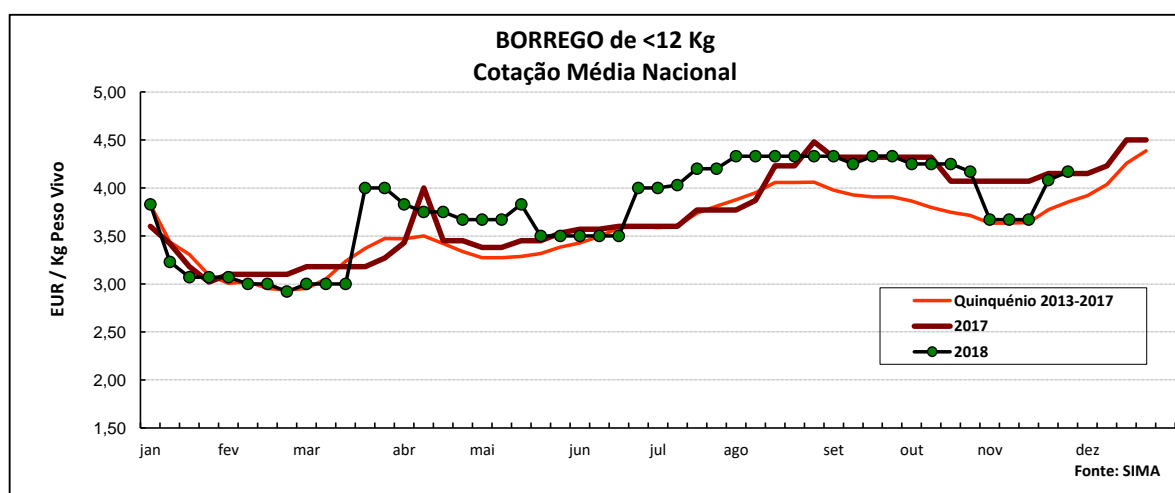
No Ribatejo e Oeste, na área de mercado do Ribatejo, a oferta e a procura de borrego foram médias. Subida dos borregos, +40 cêntimos / Kg para os de <12 Kg e +50 cêntimos / Kg no caso dos de 13-21 Kg.

No Alentejo a oferta de borrego foi muito fraca em Beja, fraca em Évora, relativamente fraca em Estremoz e média no Alentejo Norte, Alentejo Litoral e Elvas; a procura foi média em Estremoz, Beja e Elvas e animada em Évora, Alentejo Norte e Alentejo Litoral. Subida de cotações dos borregos em Évora (13-21 Kg, 22-28 Kg e >28 Kg) e no Alentejo Norte (<12 Kg), +10 a +60 cêntimos / Kg.

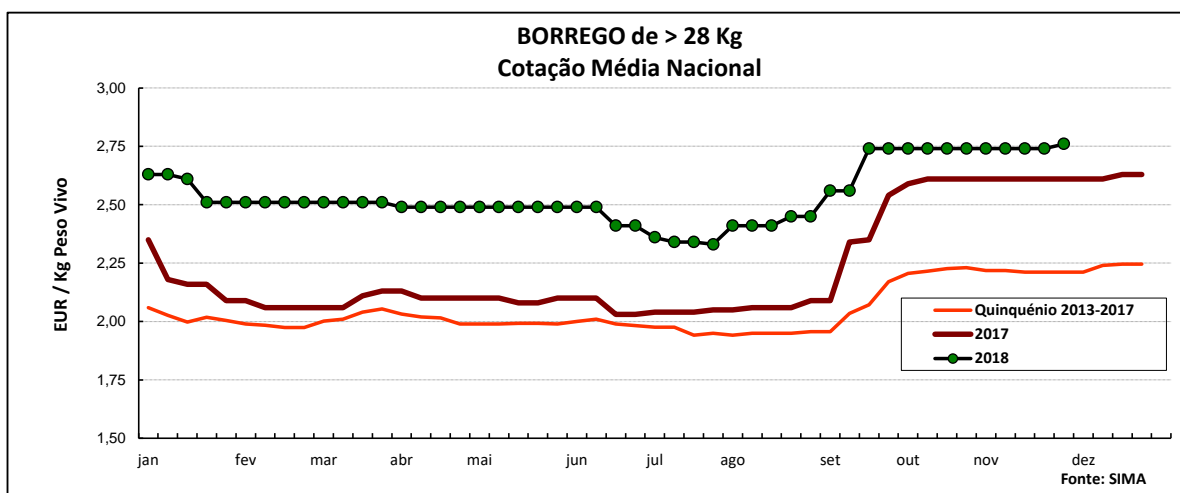
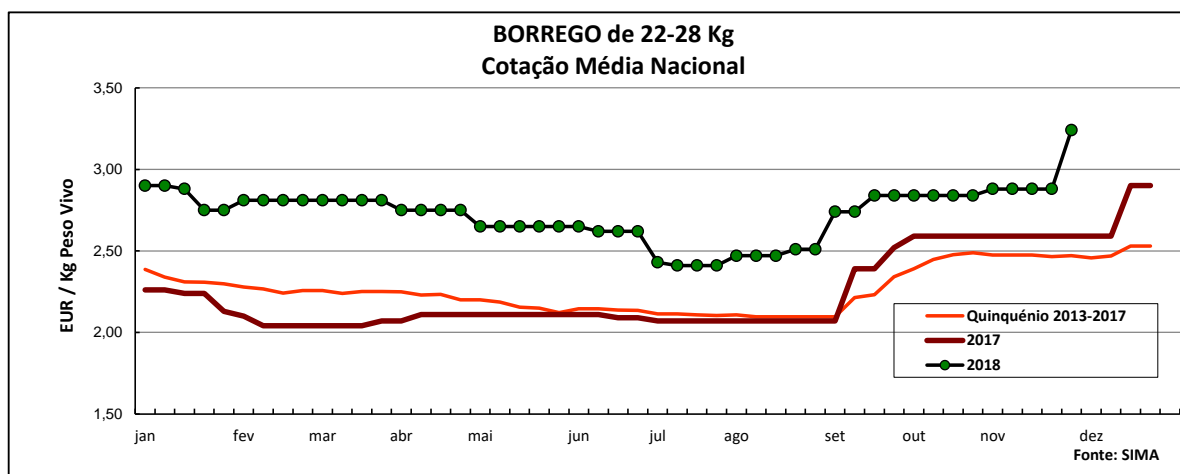
Em Trás-os-Montes a oferta e a procura de borrego foram relativamente fracas. As cotações dos borregos de <12 Kg e de 13-21 Kg mantiveram-se estáveis nas três áreas de mercado analisadas, Alto Tâmega, Terra Fria e Terra Quente.

COTAÇÕES MÉDIAS NACIONAIS - SEMANAIS

PRODUTO	MÉDIA DA SEMANA	VARIÇÃO PERCENTUAL		
	EUR / Kg Peso Vivo	Semana Anterior	Semana Homóloga do ano anterior	Semana Homóloga do Quinquénio 2013-2017
Borrego de < 12 Kg	4,17	2,2	-4,8	8,3
Borrego de 22-28 Kg	3,24	12,5	25,1	31,2
Borrego de > 28 Kg	2,76	0,7	5,7	24,9



Ovinos e Caprinos



COTAÇÕES MÉDIAS NACIONAIS - MENSAIS

Produto	outubro 2018 (EUR / Kg Peso Vivo)	Variação Percentual		
		setembro 2018	outubro 2017	outubro Quinquénio 2013-2017
Borrego de < 12 Kg	4,23	-1,9	0,8	12,3
Borrego de 22-28 Kg	2,84	1,8	9,7	15,8
Borrego de > 28 Kg	2,74	3,4	5,2	23,6

Ovinos e Caprinos

CONJUNTURA SEMANAL - CAPRINOS

Na semana em análise as cotações médias dos cabritos de <10 Kg subiram em relação à semana anterior nas regiões da Beira Interior (+33 cêntimos / Kg) e da Beira Litoral (+12 cêntimos / Kg); estabilidade destes animais em Trás-os-Montes.

Na Beira Interior a oferta de cabrito foi relativamente fraca nas áreas de mercado da Cova da Beira e da Sertã e relativamente abundante na Guarda; a procura foi relativamente fraca na Guarda e relativamente animada na Cova da Beira e na Sertã. A procura aumentou na Cova da Beira e na Sertã, o mesmo acontecendo às cotações dos cabritos de <10 Kg (+50 cêntimos / Kg, em ambos os casos).

Na Beira Litoral a oferta e a procura de cabrito foram muito fracas nas duas áreas de mercado analisadas, Coimbra e Viseu. A procura começa a melhorar com a aproximação das quadras festivas e a cotação +freq. dos cabritos de <10 Kg aumentou em Viseu (+25 cêntimos / Kg).

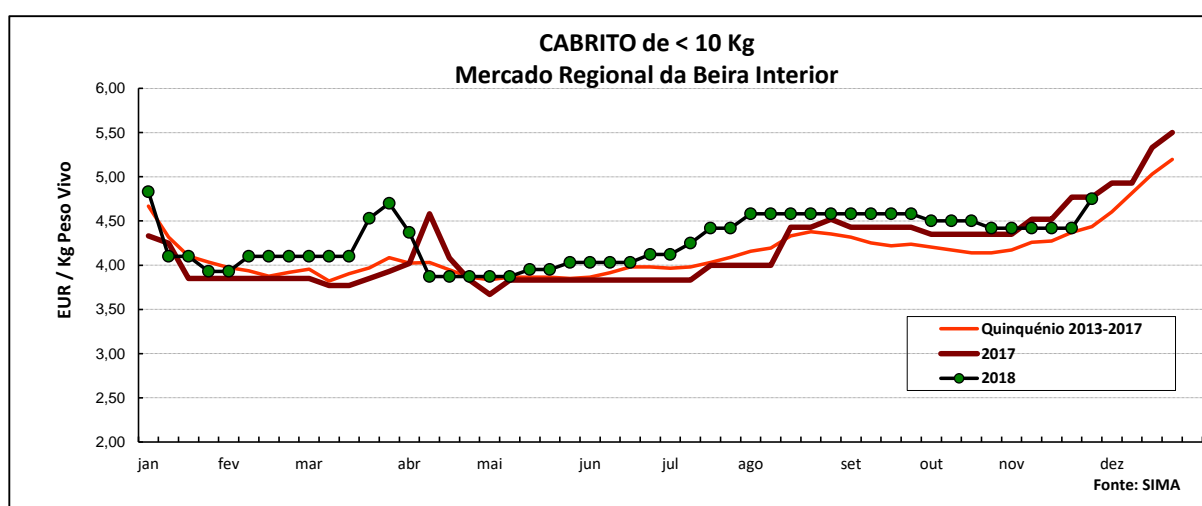
Em Trás-os-Montes a oferta e a procura de cabrito foram relativamente fracas. As cotações dos cabritos de <10 Kg mantiveram-se estáveis nas três áreas de mercado analisadas, Alto Tâmega, Terra Fria e Terra Quente.

No Ribatejo e Oeste, na área de mercado do Ribatejo, a oferta de cabrito foi fraca e a procura animada. Esta semana a procura voltou a aumentar, acarretando uma nova subida das cotações dos cabritos, quer de <10 Kg, quer de >10 Kg, +50 cêntimos / Kg.

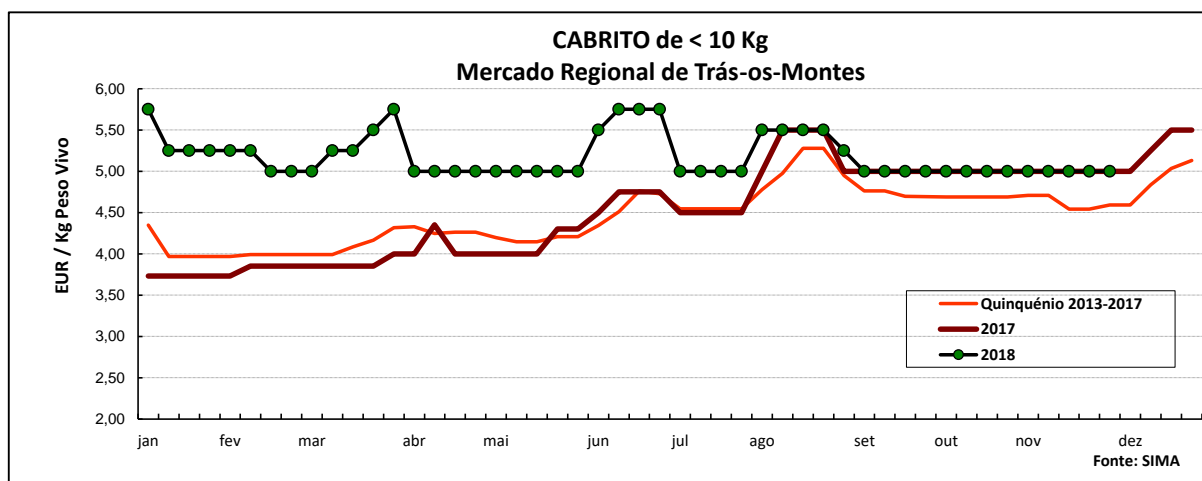
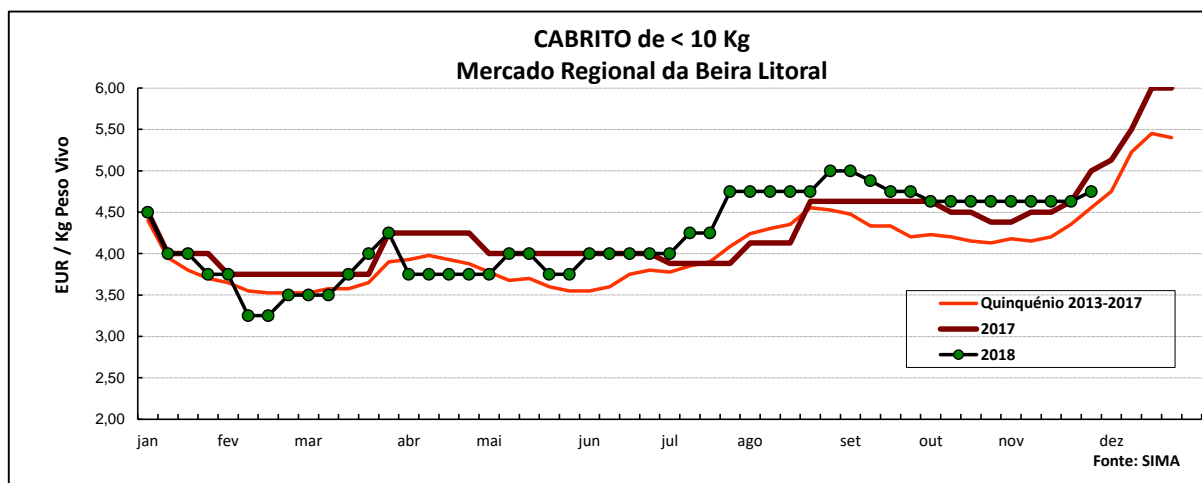
No Alentejo a oferta de cabrito foi fraca na área de mercado de Estremoz e relativamente abundante no Alentejo Norte; a procura foi fraca em Estremoz e animada no Alentejo Norte. Aumento das cotações dos cabritos de <10 Kg (+20 cêntimos / Kg) e de >10 Kg (+10 cêntimos / Kg) no Alentejo Norte.

COTAÇÕES MÉDIAS REGIONAIS - SEMANAIS

Cabrito < 10 Kg	MÉDIA DA SEMANA	VARIÇÃO PERCENTUAL		
	EUR / Kg Peso Vivo	Semana Anterior	Semana Homóloga do ano anterior	Semana Homóloga do Quinquénio 2013-2017
Beira Interior	4,75	7,5	-0,4	7,0
Beira Litoral	4,75	2,6	-5,0	4,2
Trás-os-Montes	5,00	0,0	0,0	8,9



Ovinos e Caprinos



COTAÇÕES MÉDIAS REGIONAIS - MENSAIS

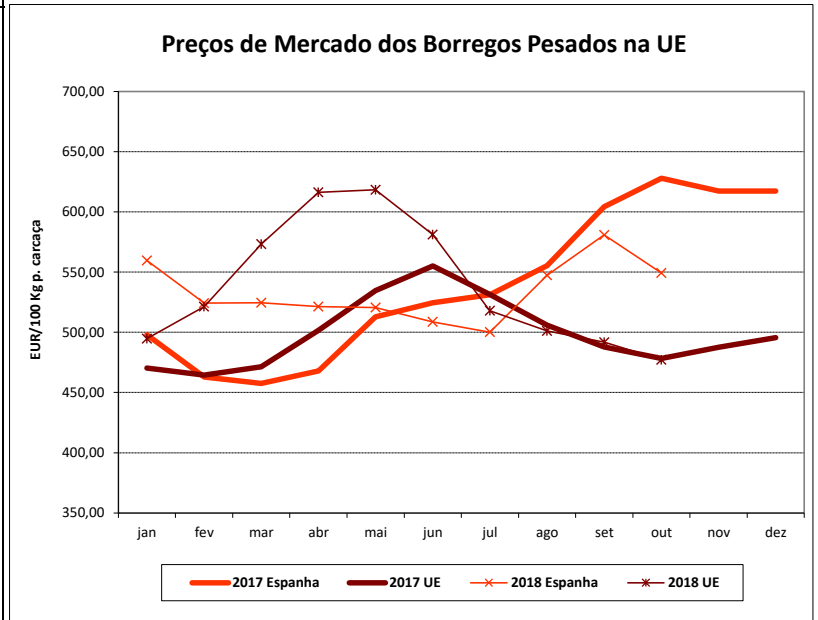
Cabrito < 10 Kg	outubro 2018 (EUR / Kg Peso Vivo)	Variação Percentual		
		setembro 2018	outubro 2017	outubro Quinquénio 2013-2017
Beira Interior	4,48	-2,2	3,0	7,6
Beira Litoral	4,63	-4,4	2,8	10,7
Trás-os-Montes	5,00	0,0	0,0	6,5

Ovinos e Caprinos

PREÇOS MÉDIOS DE MERCADO NA U.E.

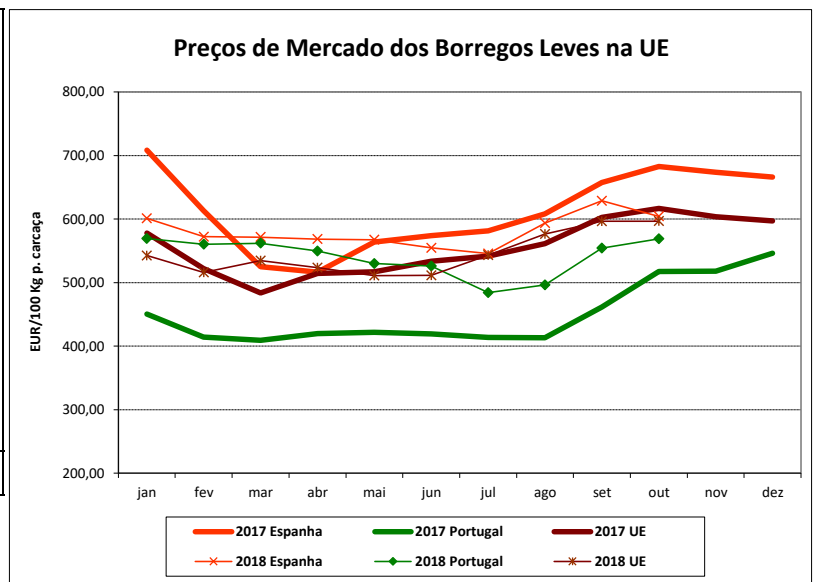
1. BORREGOS PESADOS

PAÍSES	EUR / 100 Kg Peso Carcaça		VAR.% Sem. Ant.
	SEMANA DE 19/11 a 25/11/2018	SEMANA DE 12/11 a 18/11/2018	
Bélgica	450,20	460,20	-2,2
Dinamarca		455,18	
Alemanha	497,03	502,50	-1,1
Estónia		350,00	
Espanha	543,54	543,54	0,0
França	630,00	624,00	1,0
Croácia	510,73	503,74	1,4
Irlanda	433,70	429,89	0,9
Itália	517,00	506,00	2,2
Chipre	530,00	523,00	1,3
Letónia	363,53	390,24	-6,8
Lituânia	364,47	340,23	7,1
Hungria			
Países Baixos	487,08	479,15	1,7
Áustria	573,00	577,00	-0,7
Polónia			
Roménia	219,18	231,69	-5,4
Finlândia	378,94	396,63	-4,5
Suécia	355,92	362,71	-1,9
Reino Unido	444,17	442,79	0,3
U.E.	479,85	478,30	0,3



2. BORREGOS LEVES

Bulgária	542,99	543,52	-0,1
Grécia		451,15	
Espanha	598,95	598,96	0,0
Croácia	505,77	532,86	-5,1
Itália	601,00	590,00	1,9
Letónia	340,94	365,47	-6,7
Hungria	604,98	620,96	-2,6
Polónia			
Portugal	576,00	576,00	0,0
Roménia			
Eslovénia	551,94	550,53	0,3
Eslováquia			
U.E.	551,45	550,34	0,2



Fonte: Comissão Europeia - Regulamento de Execução (UE) 2017/1185

Ovinos e Caprinos

COMÉRCIO INTERNACIONAL - janeiro a setembro

ENTRADAS		SAÍDAS		Var. %	Var. %
2018	2017	2018	2017	ENTRADAS 18/17	SAÍDAS 18/17

Cabeças

Outros Ovinos Vivos	132 606	95 855	273 009	204 519	38,3	33,5
Ovinos Rep.Raça Pura			15			
Caprinos Rep.Raça Pura						
Outros Caprinos Vivos	175		29			

tonelada

Carne Ovino Congelada	2 272,8	1 839,1	107,6	151,2	23,6	-28,8
Carne Ovino Fresca/Refrig.	2 810,2	1 972,1	606,8	307,4	42,5	97,4
Outros Ovinos Vivos	2 948,6	2 136,5	10 564,3	7 201,3	38,0	46,7
Ovinos Rep.Raça Pura			0,8			
Miudezas Ovino/Cap.	43,8	63,8	40,2	71,4	-31,4	-43,6
Carne Caprino Congelada	551,0	460,3	16,0	24,5	19,7	-34,6
Carne Caprino Fres/Refrig.	626,0	551,7	3,9	3,3	13,5	17,9
Caprinos Rep.Raça Pura						
Outros Caprinos Vivos	1,9		0,5			
TOTAL - Ovinos	8 075,4	6 011,4	11 319,8	7 731,3	34,3	46,4
TOTAL - Caprinos	1 178,9	1 012,0	20,4	27,8	16,5	-26,6

1000 EUR

Carne Ovino Congelada	13 783,3	10 332,5	698,5	942,9	33,4	-25,9
Carne Ovino Fresca/Refrig.	14 897,6	9 941,1	2 499,5	1 206,5	49,9	107,2
Outros Ovinos Vivos	9 577,6	6 576,0	37 340,3	23 415,0	45,6	59,5
Ovinos Rep.Raça Pura			8,1			
Miudezas Ovino/Cap.	98,9	107,7	114,9	205,2	-8,1	-44,0
Carne Caprino Congelada	3 394,8	2 785,6	111,8	198,8	21,9	-43,8
Carne Caprino Fres/Refrig.	3 069,6	2 383,2	12,3	13,2	28,8	-6,6
Caprinos Rep.Raça Pura						
Outros Caprinos Vivos	5,9		1,0			
TOTAL - Ovinos	38 357,4	26 957,3	40 661,3	25 769,7	42,3	57,8
TOTAL - Caprinos	6 470,4	5 168,8	125,1	212,0	25,2	-41,0

FONTE: INE (2017 - dados provisórios; 2018 - dados preliminares)

Ovinos e Caprinos

ÍNDICE DE PREÇOS DE PRODUTOS AGRÍCOLAS NO PRODUTOR (Base 2015)

(Continente)

	setembro 2018	agosto 2018	setembro 2017	Var. % Mês ant.	Var. % Mês ano ant.
Ovinos e Caprinos	112,40	106,70	112,40	5,3	0,0

FONTE: INE

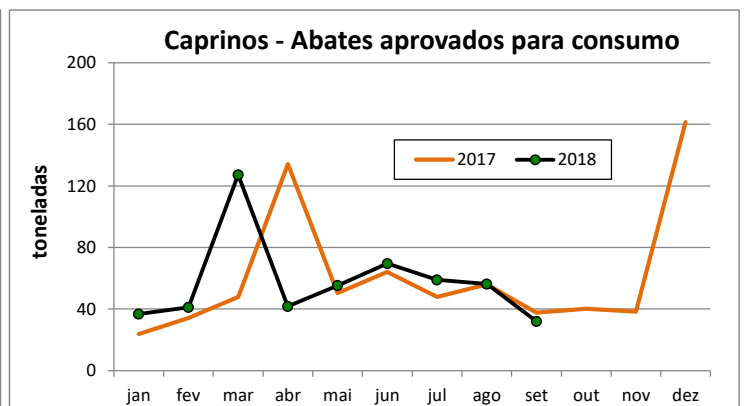
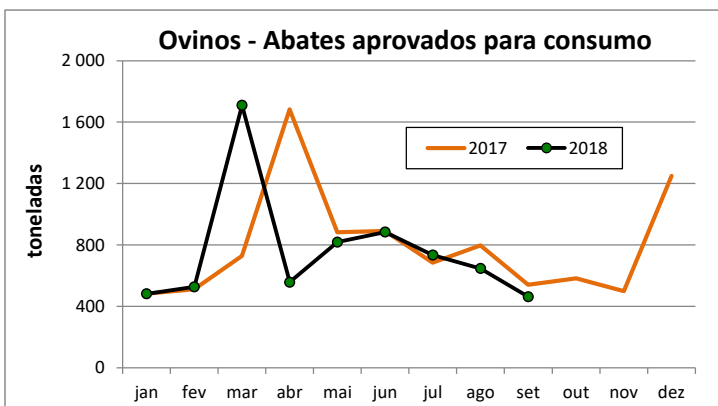
ABATES APROVADOS PARA CONSUMO - janeiro a setembro

(Portugal)

	Cabeças		tonelada		Var. Cabeças (%)	Var. tonel. (%)
	2018	2017	2018	2017	Acum.ano ant.	Acum.ano ant.
Borregos de <10 Kg	149 731	174 149	1 030,3	1 187,2	-14,0	-13,2
Borregos de >10 Kg	317 085	340 400	4 512,6	4 657,5	-6,8	-3,1
Adultos	59 948	63 623	1 275,2	1 352,9	-5,8	-5,7
TOTAL - Ovinos	526 764	578 172	6 818,1	7 197,7	-8,9	-5,3

Cabritos	55 502	55 885	337,4	332,1	-0,7	1,6
Adultos	10 089	9 455	180,9	163,7	6,7	10,5
TOTAL - Caprinos	65 591	65 340	518,3	495,8	0,4	4,5

FONTE: INE (dados provisórios)



Para consulta de preços de produtos agrícolas consultar o site:
www.gpp.pt/index.php/sima/sistema-de-informacao-de-mercados-agricolas-sima
 O SIMA no Facebook - <http://www.facebook.com/SIMA.Portugal>

O conhecimento do mercado é a chave do sucesso!

O disponibiliza informação essencial para os empresários agrícolas e outros agentes tomarem as melhores decisões

Coordenação Central

Gabinete de Planeamento, Políticas e Administração Geral

Direção de Serviços de Estatística

Divisão de Estatística

SISTEMA DE INFORMAÇÃO DE MERCADOS AGRÍCOLAS

Praça do Comércio

1149-010 LISBOA

Tel: 213 234 600

Fax: 213 234 603

 E-mail: sima@gpp.pt