

Newsletter

Informação Semanal – 26-11 a 02-12-2018

As Newsletter do SIMA podem também ser consultadas no facebook em:
<https://www.facebook.com/SIMA.Portugal>

Coelhos

CONJUNTURA SEMANAL - COELHOS

Na semana em análise a cotação média nacional do coelho abatido (1,1 a 1,3 Kg) sofreu um pequeno decréscimo em relação à semana anterior, -5 cêntimos / Kg; estabilidade do coelho vivo (2,2 a 2,5 Kg).

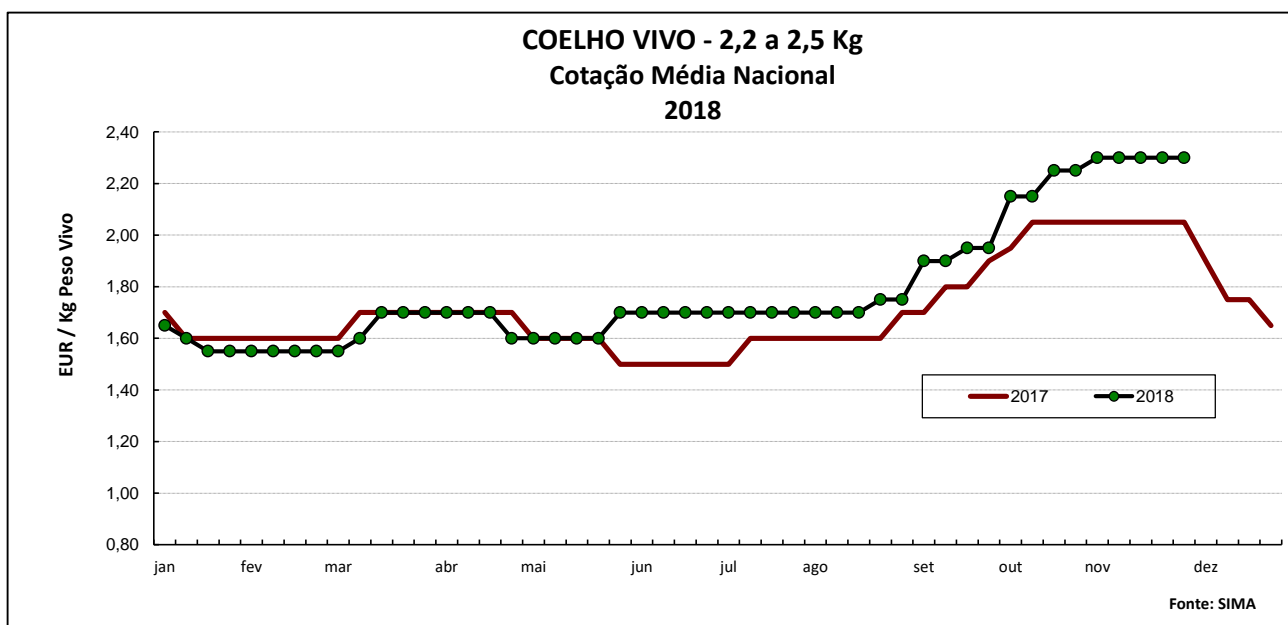
A oferta e a procura de coelho foram relativamente fracas. A relação oferta-procura encontra-se equilibrada, se bem que o consumo e a procura tenham diminuído um pouco nas últimas semanas, o que é normal com a aproximação das quadras festivas do Natal e Ano Novo, em que os consumidores preferem outros tipos de carne. Mantêm-se as vendas de coelhos para o mercado externo, nomeadamente para Espanha, e por outro lado a entrada, principalmente de carne.

Descida das cotações mín. (-10 cêntimos / Kg) e +freq. (-5 cêntimos / Kg) do coelho abatido.

COTAÇÕES MÉDIAS NACIONAIS - SEMANAIS

PRODUTO	Unidade de Comercialização	MÉDIA DA SEMANA	Variação Percentual		
			Semana anterior	Semana homóloga do ano anterior	Semana homóloga do Quinquénio 2013-2017
Coelho vivo - 2,2 a 2,5 Kg	EUR / Kg Peso vivo	2,30	0,0	12,2	-
Coelho abatido - 1,1 a 1,3 Kg	EUR / Kg Peso carcaça	4,95	-1,0	12,5	-

NOTA: Como a recolha de cotações e acompanhamento do mercado dos coelhos se iniciou em janeiro de 2017, não é possível a comparação com a semana homóloga do quinquénio 2013-2017.



Coelhos

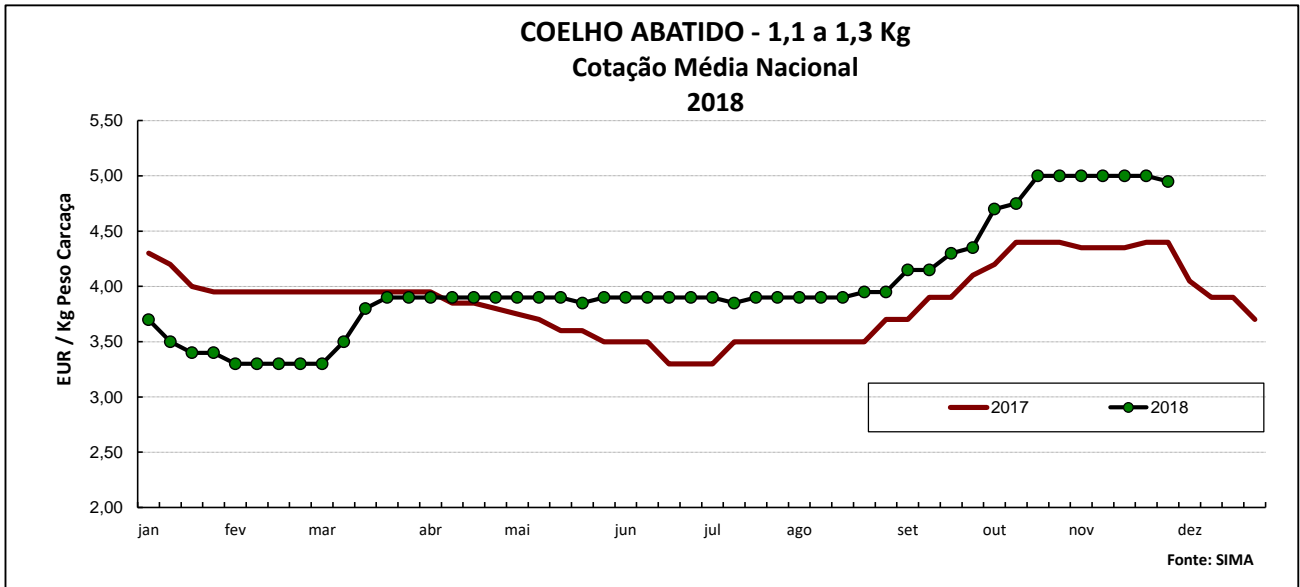
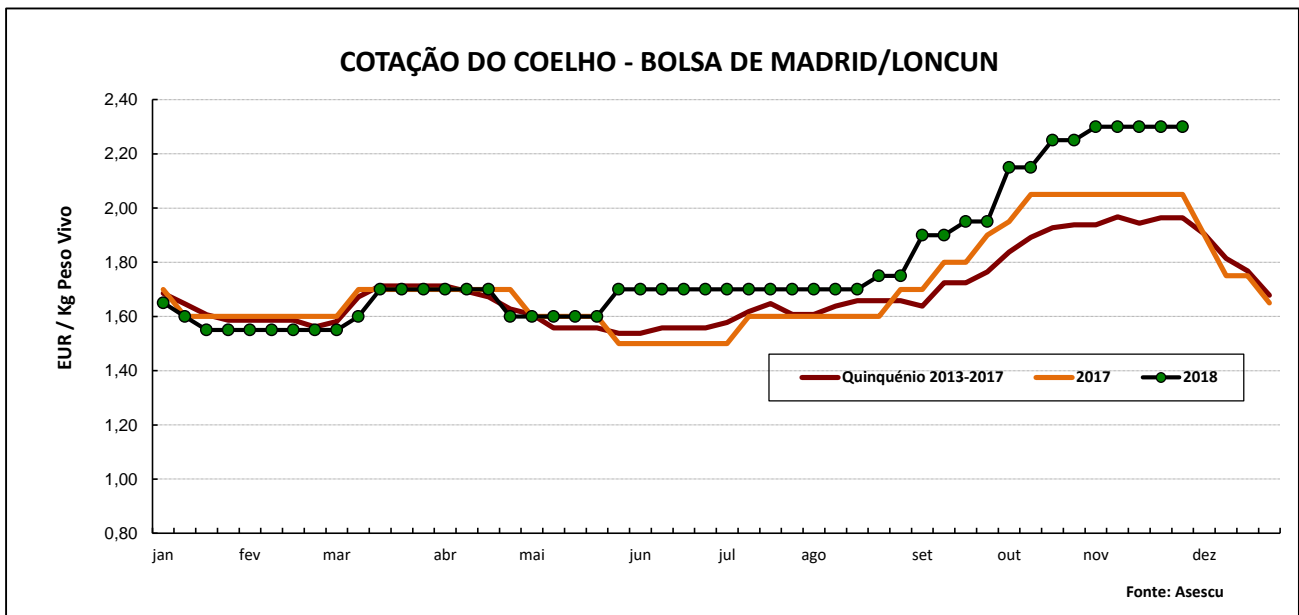


GRÁFICO - EVOLUÇÃO DA COTAÇÃO DO COELHO VIVO NA BOLSA DE MADRID/LONCUN



Coelhos

Cotações em Mercados / Bolsas de outros países da União Europeia

1. ESPANHA

1.1. MADRID / LONCUN - BOLSA

		sem 46/2018	sem 47/2018
Coelho jovem 1,75 - 2,20 Kg	EUR / Kg P.Vivo	2,300	2,300

Var. Sem Ant. (Cêntimos/Kg)	Variação (%) Sem. Ant.
0,0	0,0

1.2. MONCUN (BOLSAS DE BELLPUIG E MERCOLÉRIDA)

		sem 46/2018	sem 47/2018
Coelho de 1,900 - 2,125 Kg	EUR / Kg P.Vivo	2,400	2,400
Coelho com mais de 2,125 Kg	EUR / Kg P.Vivo	2,300	2,300

Var. Sem Ant. (Cêntimos/Kg)	Variação (%) Sem. Ant.
0,0	0,0
0,0	0,0

s.c. - sem cotação

1.3. PREÇO MÉDIO NACIONAL DE ESPANHA

		sem 46/2018	sem 47/2018
Coelho jovem de 1,80 - 2,20 Kg	EUR / Kg P.Vivo	2,3440	2,3440

Variação Sem Ant. (Cêntimos/Kg)	Variação (%) Sem. Ant.
0,0	0,0

2. FRANÇA

2.1. COTAÇÃO NACIONAL - PRODUÇÃO

		16/11/2018	23/11/2018
Coelho Vivo	EUR / Kg P.Vivo	2,100	2,090

Var. Sem Ant. (Cêntimos/Kg)	Variação (%) Sem. Ant.
-1,0	-0,5

2.2. RUNGIS

		16/11/2018	23/11/2018
Coelho "Standard"	EUR / Kg P.Carçaça	5,80	5,80
Coelho "Trie"	EUR / Kg P.Carçaça	6,40	6,40

Var. Sem Ant. (Cêntimos/Kg)	Variação (%) Sem. Ant.
0,0	0,0
0,0	0,0

3. ITÁLIA - CUNCoelhos

		23/11/2018		30/11/2018		Variação Sem Ant. (Cêntimos/Kg)	Variação (%) Sem. Ant.
		Cot. Mínima	Cot. Máxima	Cot. Mínima	Cot. Máxima		
Coelho até 2,5 Kg	EUR / Kg P.Vivo	2,420	2,480	2,420	2,480	0,0	0,0
Coelho com >2,5 Kg	EUR / Kg P.Vivo	2,480	2,540	2,480	2,540	0,0	0,0

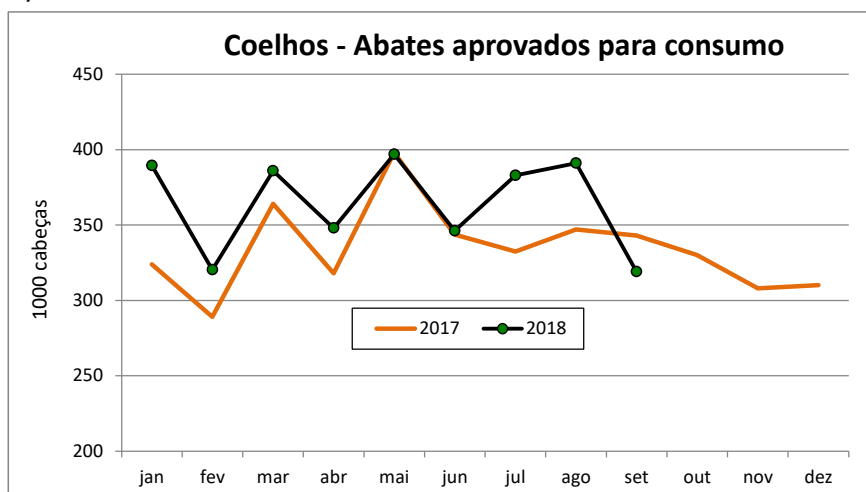
Coelhos

ABATES APROVADOS PARA CONSUMO - janeiro a setembro

(Portugal)

	1000 Cabeças		tonelada		Var. Cabeças (%) Acum.ano ant.	Var. tonel. (%) Acum.ano ant.
	2018	2017	2018	2017		
Coelhos	3 280	3 059	3 999	3 704	7,2	8,0

FONTE: INE (dados provisórios)



COMÉRCIO INTERNACIONAL DE COELHOS - janeiro a setembro

	ENTRADAS		SAÍDAS		Var. % ENTRADAS 18/17	Var. % SAÍDAS 18/17
	2018	2017	2018	2017		

Cabeças

Coelhos Domésticos	172 821	623 113	1 313 995	1 113 076	-72,3	18,1
---------------------------	---------	---------	-----------	-----------	-------	------

tonelada

Carne e Miudezas de Coelhos	2 252,9	2 117,4	594,7	126,5	6,4	370,2
Carne e Miudezas de Lebres	22,2	36,3	1,0	3,8	-39,0	-74,8
Coelhos Domésticos	392,9	968,6	1 505,9	1 277,9	-59,4	17,8
Lebres		0,0	785,5	1 091,3		-28,0
TOTAL - Carne/Miud	2 275,1	2 153,7	595,7	130,3	5,6	357,2
TOTAL - Animais vivos	392,9	968,6	2 291,4	2 369,2	-59,4	-3,3

1000 EUR

Carne e Miudezas de Coelhos	7 345	6 403	2 329	433	14,7	437,6
Carne e Miudezas de Lebres	103	152	4	16	-32,1	-74,2
Coelhos Domésticos	671	2 070	2 448	2 136	-67,6	14,6
Lebres		0	1 263	1 778		-28,9
TOTAL	8 119	8 626	6 044	4 363	-5,9	38,5

FONTE: INE (2017 - dados provisórios; 2018 - dados preliminares)

Para consulta de preços de produtos agrícolas consultar o site:
www.gpp.pt/index.php/sima/sistema-de-informacao-de-mercados-agricolas-sima
 O SIMA no Facebook - <http://www.facebook.com/SIMA.Portugal>

Coordenação Central

Gabinete de Planeamento, Políticas e Administração Geral

Direção de Serviços de Estatística

Divisão de Estatística

SISTEMA DE INFORMAÇÃO DE MERCADOS AGRÍCOLAS

Praça do Comércio


1149-010 LISBOA

Tel: 213 234 600

Fax: 213 234 603

E-mail: sima@gpp.pt

O conhecimento do mercado é a chave do sucesso!

O  disponibiliza informação essencial para os empresários agrícolas e outros agentes tomarem as melhores decisões