

Newsletter

Informação Semanal – 26-11 a 02-12-2018

As Newsletter do SIMA podem também ser consultadas no facebook em:
<https://www.facebook.com/SIMA.Portugal>

Bovinos

CONJUNTURA SEMANAL

Na semana em análise as cotações médias nacionais dos novilhos e novilhas de 12-18 meses, de raça Turina e cruzado de Charolês, mantiveram-se estáveis em relação à semana anterior.

Na região do Entre Douro e Minho a oferta e a procura de bovinos foram médias e equilibradas. Nas duas áreas de mercado desta região, Entre Douro e Minho e Ribadouro, as cotações pautaram-se pela estabilidade em relação à semana anterior.

Na Beira Litoral a oferta de bovinos foi fraca e a procura foi ligeiramente fraca nas três áreas de mercado, Aveiro, Coimbra e Viseu. Verificando-se em todas as categorias e áreas de mercados uma estabilidade generalizada das cotações em relação à semana anterior.

Na Beira Interior a oferta de bovinos foi animada na área de mercado de Castelo Branco e média na Guarda; a procura foi média na área de mercado de Castelo Branco e relativamente fraca na Guarda. As cotações mantiveram-se estáveis em relação à semana anterior.

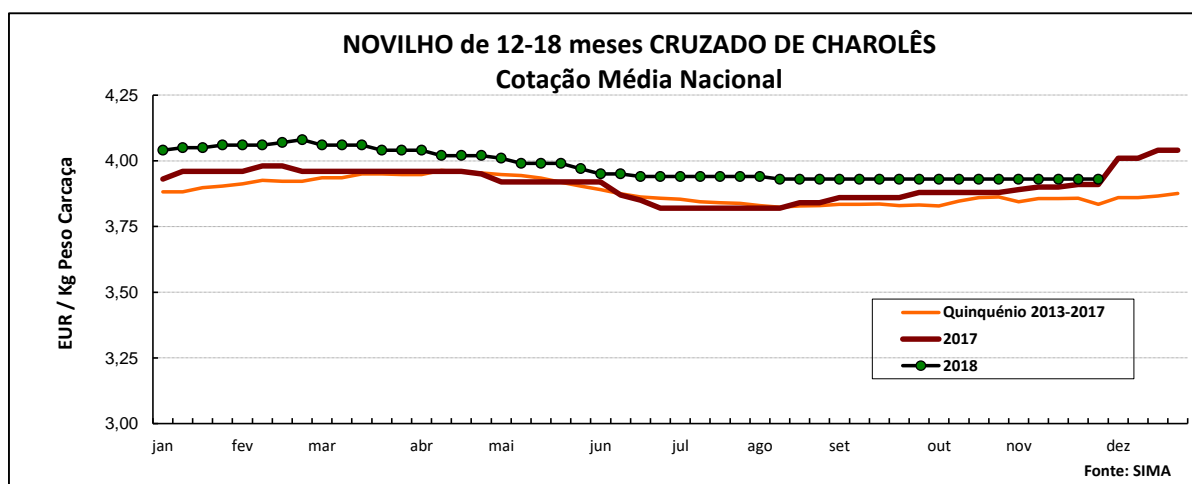
No Ribatejo e Oeste, na área de mercado do Ribatejo, a oferta e a procura de bovinos foram médias. As cotações mantiveram-se estáveis.

No Alentejo a oferta e a procura de bovinos foram médias nas áreas de mercado de Elvas, Beja, Estremoz e Alentejo Litoral. Na área de mercado do Alentejo Norte a oferta foi média e a procura animada e em Évora a oferta e a procura foram relativamente animadas. Na área de mercado de Beja os vitelos de 6 a 8 meses cruzado de Charolês subiram 5 cêntimos/Kg na cotação mais freq. e nas restantes áreas de mercado e categorias, verificou-se manutenção das cotações em relação à semana anterior.

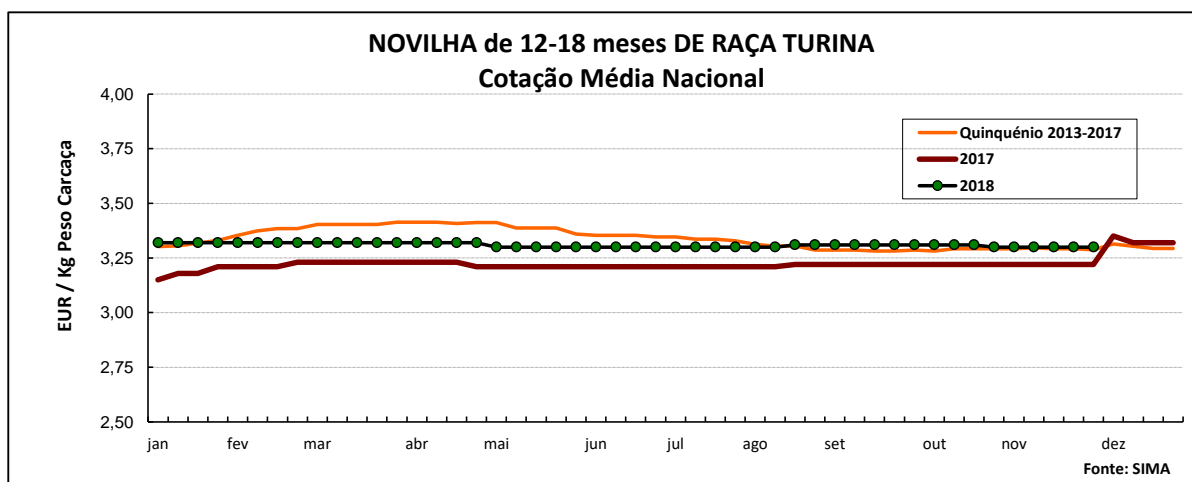
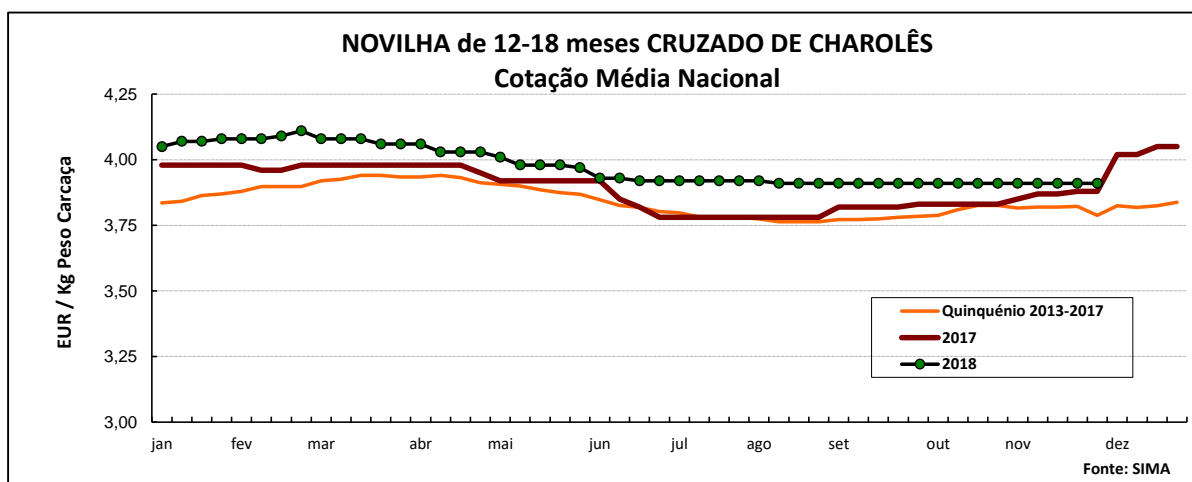
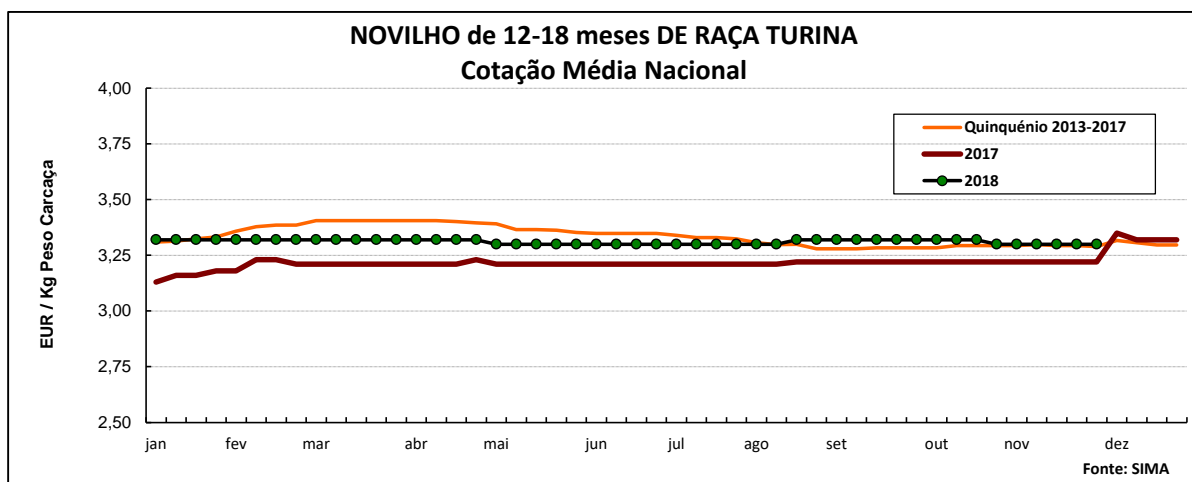
A tendência da Bolsa do Bovino foi de subida de 2 cêntimos/Kg nos novilhos e novilhas e de manutenção das cotações nas restantes categorias.

COTAÇÕES MÉDIAS NACIONAIS - SEMANAIS

PRODUTO	MÉDIA DA SEMANA	VARIÇÃO PERCENTUAL		
	EUR / Kg P.Carçaça	Semana Anterior	Semana Homóloga do ano anterior	Semana Homóloga do Quinquénio 2013-2017
Novilho 12-18 meses cruz.Charolês	3,93	0,0	0,5	2,6
Novilho 12-18 meses Turina	3,30	0,0	2,5	0,3
Novilha 12-18 meses cruz.Charolês	3,91	0,0	0,8	3,2
Novilha 12-18 meses Turina	3,30	0,0	2,5	0,3



Bovinos



COTAÇÕES MÉDIAS NACIONAIS - MENSAIS

Produto	outubro 2018 (EUR / Kg P.Carcaça)	Variação Percentual		
		setembro 2018	outubro 2017	setembro Quinquénio 2013-2017
Novilho 12-18 meses cruz.Charolês	3,93	0,0	1,3	2,2
Novilho 12-18 meses Turina	3,32	-0,2	3,0	0,7
Novilha 12-18 meses cruz.Charolês	3,91	0,0	2,1	2,6
Novilha 12-18 meses Turina	3,31	-0,1	2,7	0,5

Bovinos

PREÇOS MÉDIOS DE BOVINOS segundo a Grelha Comunitária de Classificação de Carcaças Semana de 19/11 a 25/11/2018

EUR / Kg peso carcaça

	REGIÕES					Preço médio CONTINENTE	Preço médio PORTUGAL
	Norte	Centro	L.Vale Tejo	Alentejo	Açores		
Vitelão U2	4,04	4,04	3,98		3,20	4,01	3,97
Vitelão U3	4,01	4,00	3,95		3,15	3,97	3,95
Vitelão R2	3,96	3,97	3,88		3,13	3,93	3,66
Vitelão R3	3,91	3,93	3,85		2,95	3,88	3,80
Vitelão O2	3,79	3,87	3,83		2,87	3,81	3,37
Vitelão O3	3,75	3,80	3,79		2,85	3,76	3,66
Novilho U2	4,02	3,95	4,00	4,02	3,38	4,00	3,98
Novilho U3	4,00	3,95	3,97	4,00	3,20	3,98	3,96
Novilho R2	3,97	3,94	3,93	3,96	3,16	3,94	3,76
Novilho R3	3,94	3,91	3,90	3,86	3,10	3,91	3,86
Novilho O2	3,70	3,89	3,88	3,72	2,89	3,77	3,44
Novilho O3	3,62	3,74	3,85	3,65		3,71	3,71
Macho n.castr.>2anos - R3	2,97	3,25					2,98
Boi U2							
Boi U3							
Boi U4							
Boi R3							
Boi R4							
Boi O3	4,00						4,00
Boi O4							
Vaca R3	2,55	2,66	1,80	2,02	2,24	2,44	2,42
Vaca R4	2,44				2,10	2,44	2,39
Vaca O2	2,31	1,87		1,94	2,03	2,27	2,19
Vaca O3	2,29	1,80	1,78	1,80	2,00	2,25	2,16
Vaca O4	2,28				1,96	2,28	2,25
Vaca P2	2,12	1,75	1,75	1,70	1,92	2,08	2,01
Vaca P3	2,07	1,45				2,05	2,05
Novilha U2	4,10	3,95		4,00	3,15	4,04	4,02
Novilha U3	3,98	3,94	3,95			3,96	3,96
Novilha R2	3,97	3,95	3,91	3,90	3,10	3,93	3,90
Novilha R3	3,94	3,95	3,88		3,00	3,90	3,81
Novilha R4	3,85		3,85			3,85	3,85
Novilha O2	3,79	3,91	3,80	3,77	2,72	3,81	3,67
Novilha O3	3,70	3,90	3,78		2,68	3,75	3,57
Novilha O4	3,50						3,50

Fonte: GPP / SIMA

BOLSA DO BOVINO - Sessão nº 47 de 30 de novembro de 2018

Categoria	Cotação da semana	Cotação semana anterior	Varição Sem. Ant. (Cêntimos)	Varição Sem. Ant. (%)
Novilhos	4,00	3,95	5,0	1,3
Novilhas	4,00	3,95	5,0	1,3
Vitela	4,70	4,70	0,0	0,0
Vacas	2,25	2,25	0,0	0,0

Fonte: Bolsa do Bovino

Nota: Cotações em EUR / Kg peso carcaça classificação R

ÍNDICE DE PREÇOS DE PRODUTOS AGRÍCOLAS NO PRODUTOR (Base 2010)

(Continente)	setembro 2018	agosto 2018	setembro 2017
Bovinos	104,70	104,50	100,30

Var. % Mês ant.	Var. % Mês ano ant.
0,2	4,4

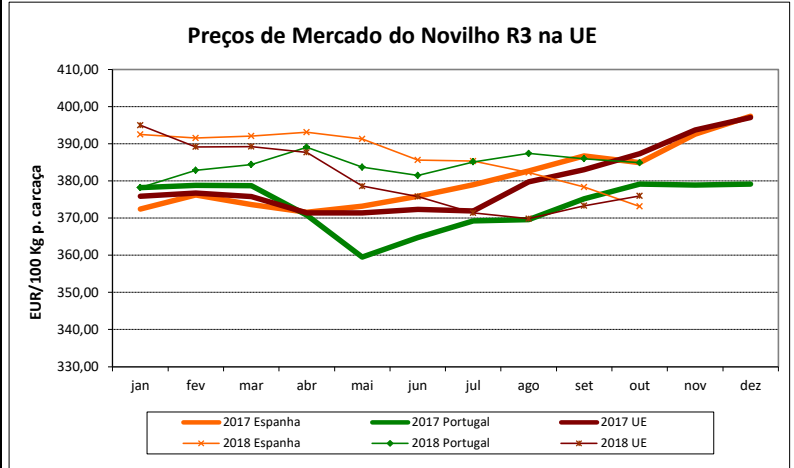
Fonte: INE

Bovinos

PREÇOS MÉDIOS DE MERCADO NA U.E.

I - NOVILHO R3 (BOI R3 na Irlanda e R.Unido)

PAÍSES	EURO / 100 Kg Peso Carçaça		VAR % Sem. Ant.
	SEMANA DE 19/11 a 25/11/2018	SEMANA DE 12/11 a 18/11/2018	
Bélgica	301,50	301,50	0,0
Bulgária			
República Checa	327,93	325,26	0,8
Dinamarca	351,38	357,32	-1,7
Alemanha	392,96	393,99	-0,3
Estónia		328,29	
Irlanda *	365,27	366,44	-0,3
Grécia	426,10	426,10	0,0
Espanha	371,70	372,34	-0,2
França	372,00	370,00	0,5
Croácia	353,05	348,47	1,3
Itália	424,25	415,18	2,2
Chipre			
Letónia			
Lituânia	291,42	287,65	1,3
Luxemburgo	360,93		
Hungria			
Malta			
Países Baixos	356,00	300,00	18,7
Áustria	391,92	392,04	0,0
Polónia	332,22	333,50	-0,4
Portugal	385,50	384,50	0,3
Roménia	330,98	323,19	2,4
Eslovénia	355,94	358,25	-0,6
Eslováquia	342,08	342,36	-0,1
Finlândia	399,80	393,84	1,5
Suécia	414,56	409,31	1,3
Reino Unido *	409,63	417,07	-1,8
U.E.	376,54	376,99	-0,1



II. OUTROS BOVINOS

A. VITELOS MACHOS de 8 DIAS a 4 SEMANAS

A.1. VITELOS MACHOS DE RECRIA TIPO LEITEIRO

PAÍSES	EUR / Cabeça		VAR % Sem. Ant.
	SEMANA DE 19/11 a 25/11/2018	SEMANA DE 12/11 a 18/11/2018	
Bélgica	65,75	65,75	0,0
Dinamarca	93,81	93,82	0,0
Alemanha	76,96	76,66	0,4
Irlanda	104,42	99,96	4,5
Espanha	81,39	91,99	-11,5
França	34,00	34,00	0,0
Itália	110,22	110,94	-0,6
Países Baixos	69,00	65,00	6,2
Áustria	153,89	360,01	-57,3
Polónia	156,61	156,61	0,0
Portugal			
Roménia	100,02	100,02	0,0
Reino Unido	43,23	40,27	7,4
U.E.	81,79	87,10	-6,1

A.2. VITELOS MACHOS DE RECRIA PARA CARNE

PAÍSES	EUR / Cabeça		VAR % Sem. Ant.
	SEMANA DE 19/11 a 25/11/2018	SEMANA DE 12/11 a 18/11/2018	
Bélgica	343,61	343,61	0,0
Dinamarca			
Alemanha	187,50	160,50	16,8
Irlanda	191,11	202,40	-5,6
Espanha	173,63	177,73	-2,3
França	153,00	154,00	-0,6
Itália	238,65	240,36	-0,7
Países Baixos	158,00	152,00	3,9
Áustria	256,25	287,62	-10,9
Polónia	199,54	199,54	0,0
Portugal	78,49	78,49	0,0
Roménia	342,53	335,32	2,2
Reino Unido	188,56	186,48	1,1
U.E.	190,87	188,18	1,4

B. BOVINOS PARA CARNE

B.1. VITELOS JOVENS PARA CARNE (machos e fêmeas de 6-12 meses)

PAÍSES	EUR / Kg Peso Vivo		VAR %
	SEMANA DE 19/11 a 25/11/2018	SEMANA DE 12/11 a 18/11/2018	
Bélgica	3,79	3,86	-1,8
Alemanha	1,95	1,95	0,0
Irlanda	2,02	2,09	-3,3
Espanha	2,60	2,61	-0,4
França	2,64	2,65	-0,4
Itália	2,87	2,87	0,0
Áustria	2,37	2,30	3,0
Polónia	2,44	2,44	0,0
Suécia	1,75	1,85	-4,9
Reino Unido	1,84	1,90	-3,5
U.E.	2,28	2,31	-1,1

B.2. NOVILHOS PARA CARNE (12-24 meses)

PAÍSES	EUR / Kg Peso Vivo		VAR %
	SEMANA DE 19/11 a 25/11/2018	SEMANA DE 12/11 a 18/11/2018	
Bélgica	3,53	3,59	-1,7
Alemanha			
Irlanda	1,77	1,76	0,6
Espanha			
França	2,46	2,47	-0,4
Itália	2,65	2,67	-0,7
Áustria	2,23	1,51	47,7
Polónia			
Suécia	1,67	1,91	-12,6
Reino Unido	1,96	2,02	-2,9
U.E.	2,19	2,18	0,2

B.3. NOVILHAS PARA CARNE (12-24 meses)

PAÍSES	EUR / Kg Peso Vivo		VAR %
	SEMANA DE 19/11 a 25/11/2018	SEMANA DE 12/11 a 18/11/2018	
Bélgica	2,29	2,29	0,0
Irlanda	1,77	1,79	-1,1
França	2,51	2,51	0,0
Itália	2,96	2,96	0,0
Áustria	1,81	1,68	7,7
Suécia	1,53	1,60	-4,1
Reino Unido	1,87	2,00	-6,3
U.E.	2,26	2,29	-1,1

C. VITELOS ABATIDOS COM IDADE INFERIOR A 8 MESES

PAÍSES	EUR / 100 Kg Peso Carçaça		VAR %
	SEMANA DE 19/11 a 25/11/2018	SEMANA DE 12/11 a 18/11/2018	
Bélgica	588,25	579,75	1,5
Alemanha	470,00	481,00	-2,3
França	575,00	573,00	0,3
Itália	504,00	496,00	1,6
Países Baixos	469,13	464,95	0,9
U.E.	519,39	516,14	0,6

Bovinos

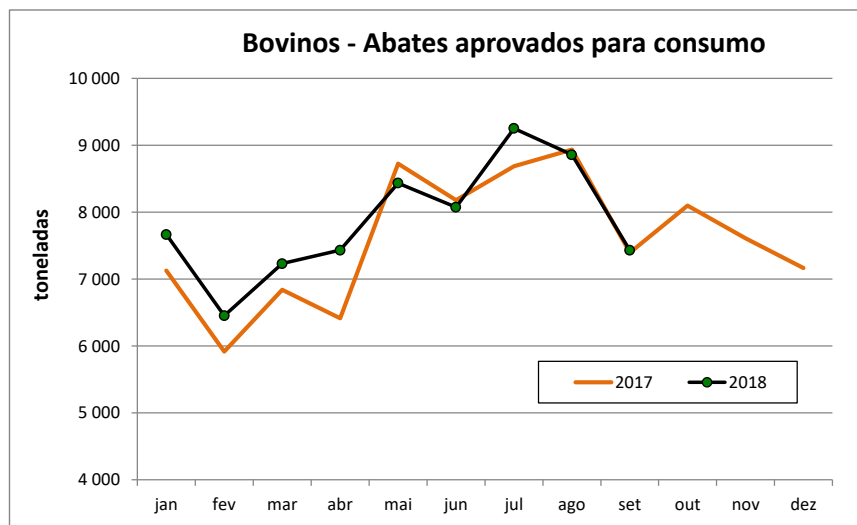
ABATES APROVADOS PARA CONSUMO - janeiro a setembro

(Portugal)

	Cabeças		tonelada	
	2018	2017	2018	2017
Vitela - V	34 306	36 237	4 888	5 140
Vitelão - Z	58 800	57 598	10 752	10 439
Novilhos	92 498	89 533	25 984	28 124
Bois	830	856	264	264
Vacas	62 427	58 108	16 756	15 639
Novilhas	41 199	37 741	9 542	8 618
TOTAL	287 304	280 073	63 400	68 225

Var.Cabeças (%)	Var.toneladas (%)
Acum.ano ant.	Acum.ano ant.
-5,3	-4,9
2,1	3,0
3,3	-7,6
-3,0	0,1
7,4	7,1
9,2	10,7
2,6	-7,1

FORNTE: INE (dados provisórios)



Bovinos

COMÉRCIO INTERNACIONAL - janeiro a setembro

ENTRADAS		SAÍDAS		Var. % Entradas 2018/2017	Var. % Saídas 2018/2017
2018	2017	2018	2017		

Cabeças

Outros Bovinos Vivos	379	66	80 147	74 197	474,2	8,0
Bov. Rep. Raça Pura	97	71	1 401	2 178	36,6	-35,7
TOTAL	476	137	81 548	76 375	247,4	6,8

tonelada

Carne Congelada	12 754,5	9 866,1	1 429,9	998,1	29,3	43,3
Carne Fresca/Refrig.	73 187,5	66 602,1	8 966,6	7 083,5	9,9	26,6
Outros Bovinos Vivos	164,8	16,6	25 323,4	23 685,3	890,5	6,9
Bov. Rep. Raça Pura	28,4	18,5	708,5	942,8	53,3	-24,8
Miudezas	1 783,8	1 494,2	417,0	272,6	19,4	53,0
TOTAL	87 918,9	77 997,6	36 845,5	32 982,2	12,7	11,7

1000 EUR

Carne Congelada	59 235,7	44 958,3	8 023,2	4 559,0	31,8	76,0
Carne Fresca/Refrig.	348 554,3	310 718,8	27 538,3	18 935,2	12,2	45,4
Outros Bovinos Vivos	584,3	47,0	65 595,0	63 132,9	1143,9	3,9
Bov. Rep. Raça Pura	331,9	72,9	968,4	1 584,8	355,5	-38,9
Miudezas	4 209,7	3 598,0	549,5	406,9	17,0	35,0
TOTAL	412 915,9	359 394,9	102 674,3	88 618,8	14,9	15,9

FONTE: INE (dados preliminares)

Para consulta de preços de produtos agrícolas consultar o site:
www.gpp.pt/index.php/sima/sistema-de-informacao-de-mercados-agricolas-sima
 O SIMA no Facebook - <http://www.facebook.com/SIMA.Portugal>

Coordenação Central

Gabinete de Planeamento, Políticas e Administração Geral

Direção de Serviços de Estatística

Divisão de Estatística

SISTEMA DE INFORMAÇÃO DE MERCADOS AGRÍCOLAS

Praça do Comércio

1149-010 LISBOA

Tel: 213 234 600

Fax: 213 234 603

E-mail: sima@gpp.pt

O conhecimento do mercado é a chave do sucesso!

O disponibiliza informação essencial para os empresários agrícolas e outros agentes tomarem as melhores decisões