

Newsletter

Informação Semanal – 29-10 a 04-11-2018

 As Newsletters do SIMA podem também ser consultadas no faceou em:
<https://www.facebook.com/SIMA.Portugal>

Suíños

CONJUNTURA SEMANAL

Na semana em análise as cotações médias nacionais do porco classe E e do porco classe S sofreram um novo decréscimo em relação à semana anterior, pela 8ª semana consecutiva, respetivamente -2 e -3 cêntimos / Kg. No que se refere aos leitões, a tónica foi de estabilidade, quer no caso dos animais de <12 Kg, quer de 19-25 Kg.

No Entre Douro e Minho a oferta e a procura de suínos para abate foram médias. A concorrência do produto importado continuou forte, principalmente com origem em Espanha. Nova diminuição das cotações do porco classe E e do porco classe S (-3 cêntimos / Kg).

Na Beira Litoral a oferta e a procura de suínos para abate foram médias. Mantém-se a entrada de produto oriundo do mercado externo, nomeadamente de Espanha. A oferta de leitão foi abundante e a procura fraca, o que é normal para a época. Descida de cotações do porco classe E e do porco classe S (-2 cêntimos / Kg, em ambos os casos) e estabilidade dos leitões de <12 Kg.

No Alentejo a oferta e a procura de suínos para abate foram médias. Decréscimo das cotações mín. do porco classe E e do porco classe S em relação à semana anterior (-2 cêntimos / Kg) e estabilidade dos leitões de <12 Kg e de 19-25 Kg.

Na Beira Interior a oferta e a procura de suínos para abate foram médias e equilibradas. Diminuição de cotações do porco classe E e classe S (-2 cêntimos / Kg, nos dois casos).

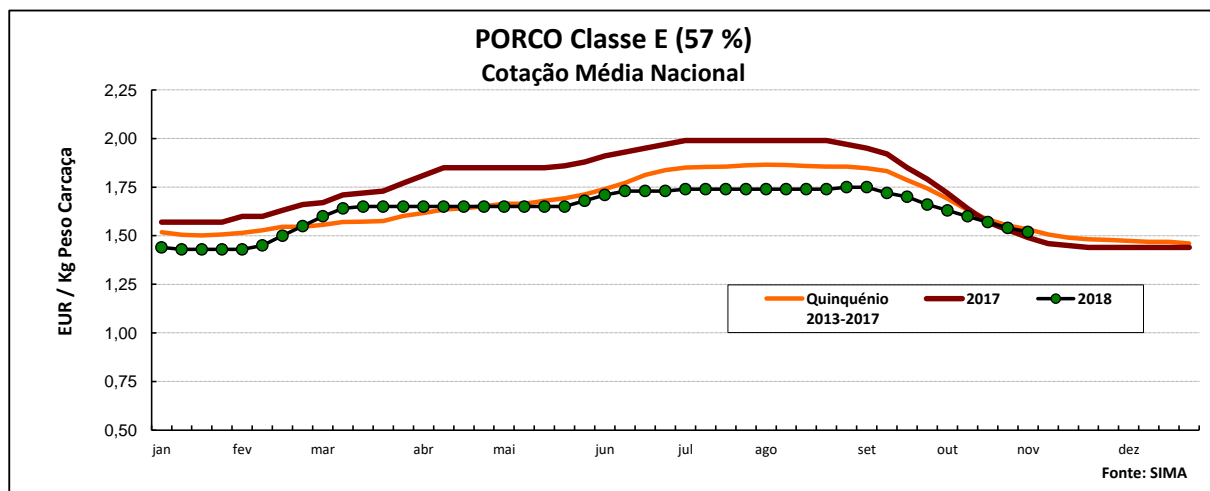
No Algarve verificou-se uma descida das cotações do porco classe E (-2 cêntimos / Kg) e estabilidade dos leitões de <12 Kg.

COTAÇÕES MÉDIAS NACIONAIS - SEMANAIS

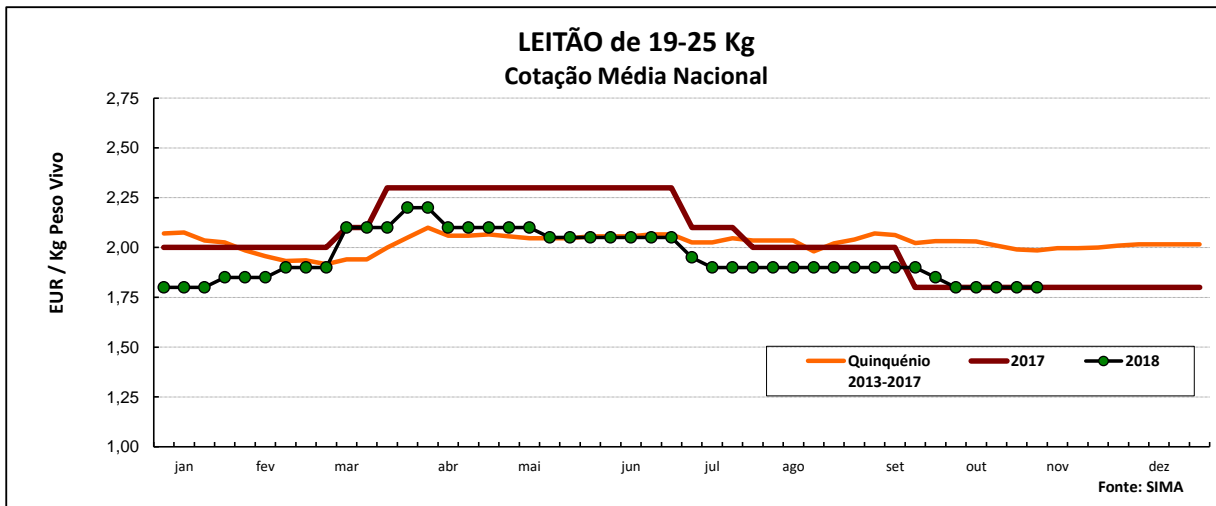
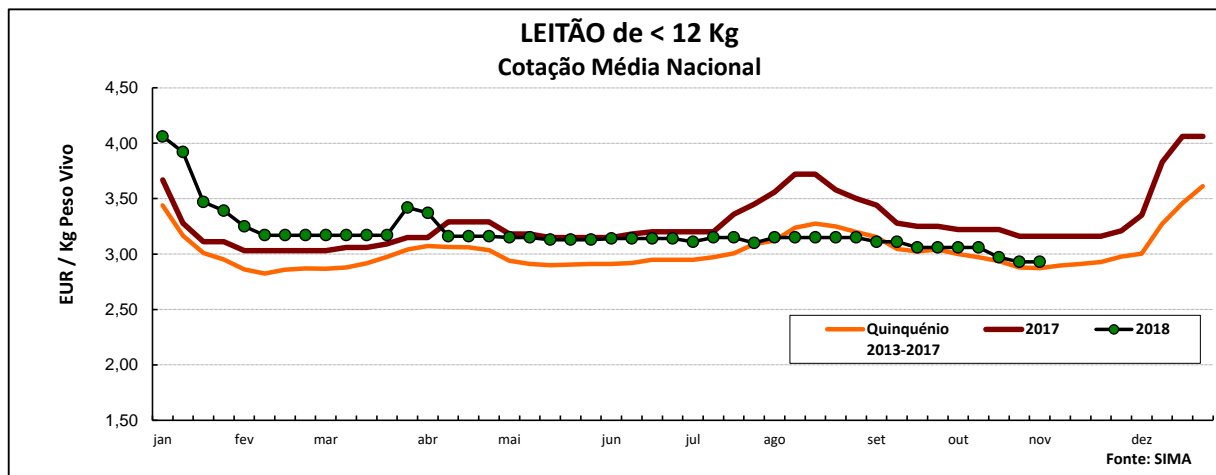
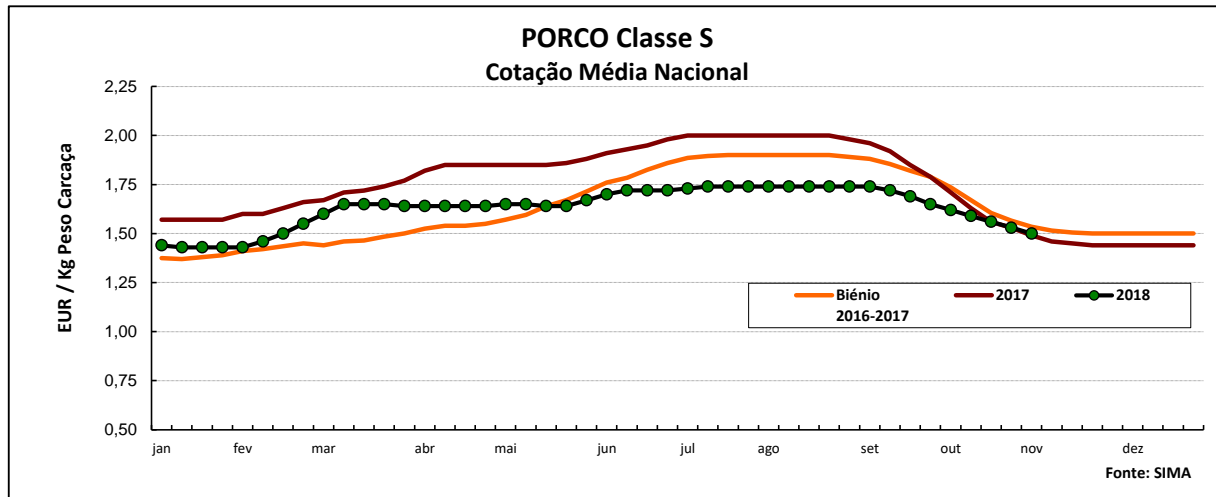
Produto	Unidade de Comercialização	Estádio de Comercialização	MÉDIA DA SEMANA	Variação Percentual		
				Semana anterior	Semana homóloga do ano anterior	Semana homóloga do Quinquénio 2013-2017
Porco classe E (57% *)	EUR / Kg P.C.	Entrada Matadouro	1,52	-1,3	2,0	-0,7
Porco classe S	EUR / Kg P.C.	Entrada Matadouro	1,50	-2,0	0,7	-2,6
Leitão até 12 Kg	EUR / Kg P.V.	Saída Produção	2,93	0,0	-7,3	2,1
Leitão 19 a 25 Kg	EUR / Kg P.V.	Saída Produção	1,80	0,0	0,0	-9,5

* Carne magra em % de peso da carcaça

Nota: A recolha de cotações do porco classe S iniciou-se em janeiro de 2016, pelo que os cálculos são feitos para o biénio 2016-2017



Suínos



COTAÇÕES MÉDIAS NACIONAIS - MENSAIS

Produto	Unidade de Comercialização	Estádio de Comercialização	outubro 2018	Variação Percentual		
				setembro 2018	outubro 2017	outubro Quinquénio 2013-2017
Porco classe E (57%)	EUR / Kg P.C.	Entrada Matadouro	1,59	-7,2	-1,9	-1,4
Porco classe S	EUR / Kg P.C.	Entrada Matadouro	1,58	-7,4	-2,0	-4,2
Leitão até 12 Kg	EUR / Kg P.V.	Saída Produção	3,01	-2,6	-6,2	2,4
Leitão 19 a 25 Kg	EUR / Kg P.V.	Saída Produção	1,80	-4,6	0,0	-10,4

Nota: Kg P.C. - Kg de peso carcaça; Kg P.V. - Kg de peso vivo

Nota: A recolha de cotações do porco classe S iniciou-se em janeiro de 2016, pelo que os cálculos são feitos para o biénio 2016-2017

Suínos

Cotações em Mercados / Bolsas UE

1. ESPANHA

1.1. LÉRIDA - BOLSA

		Cotação em EUR				Variação (%) Sem. Ant.
		25/10/2018	31/10/2018	25/10/2018	31/10/2018	
Porco Acabado de Lérida "Normal" Leitão (20 Kg)	Kg P.Vivo	1,056	1,046	1,389	1,376	-0,9
	Unidade	23,50	24,50	<i>Kg P.Carçaça</i>		4,3

1.2. BINEFAR - BOLSA

		Cotação em EUR				Variação (%) Sem. Ant.
		24/10/2018	31/10/2018	24/10/2018	31/10/2018	
Porco "Normal" Leitão de 16-18 Kg	Kg P.Vivo	1,080	1,080	1,421	1,421	0,0
	Unidade (Mín.)	22,00	23,00	<i>Kg P.Carçaça</i>		4,5

2. FRANÇA - BRETAGNA

		Cotação em EUR		Variação Sem Ant. (Cêntimos/Kg)	Variação (%) Sem. Ant.
		25/10/2018	31/10/2018		
Porco 56 TMP * (80-102 Kg)	Kg P.Carçaça	1,187	1,174	-1,3	-1,1
Porco de reforma	Kg P.Carçaça	0,760	0,757	-0,3	-0,4

* Taxa de músculo das peças

3. DINAMARCA

		Cotação em DKK		Cotação em EUR		Variação (%) Sem. Ant.
		sem 44/2018	sem 45/2018	sem 44/2018	sem 45/2018	
Porco 61 % carne - 70,0-95,9 Kg	Kg P.Carçaça	8,30	8,30	1,113	1,113	0,0

4. PAÍSES BAIXOS - BOLSA

		Cotação em EUR		Variação Sem Ant. (Cêntimos/Kg)	Variação (%) Sem. Ant.
		sem 43/2018	sem 44/2018		
Porco 56 % carne	Kg P.Carçaça	1,27	1,27	0,0	0,0
Leitão	Unidade	24,00	24,50	-	2,1

5. ALEMANHA

		Cotação em EUR		Variação Sem Ant. (Cêntimos/Kg)	Variação (%) Sem. Ant.
		17/10/2018	24/10/2018		
Porco 56 % carne	Kg P.Carçaça	1,360	1,360	0,0	0,0

6. PORTUGAL - BOLSA DO PORCO (MONTIJO)

		Variação em EUR	
		25/10/2018	01/11/2018
Porco classe E - 57% de músculo (à entrada do matadouro)	Kg P.Carçaça	-0,020	0,000

Nota: 1) A partir da 1ª Sessão de 2017 a Bolsa do Porco apresenta apenas a variação em relação à semana anterior

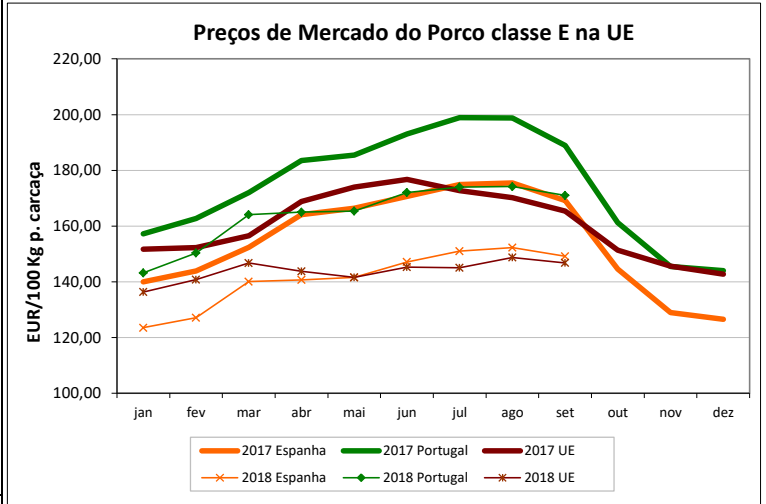
Suínos

PREÇOS MÉDIOS DE MERCADO NA U.E.

PORCO CLASSE E (EUR / 100 Kg Peso Carcaça)

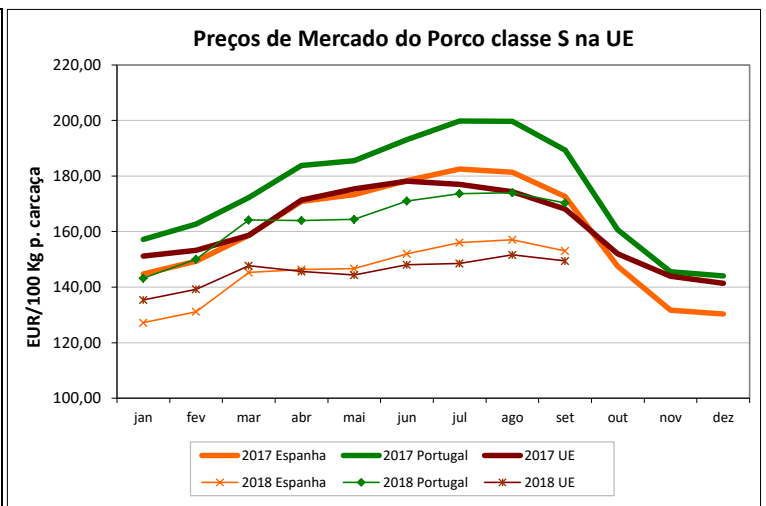
PAÍSES	SEMANA DE 22/10 a 28/10/2018	SEMANA DE 15/10 a 21/10/2018	VAR % S. ANT.
Bélgica	104,00	103,10	0,9
Bulgária	172,18	171,80	0,2
República Checa	136,66	137,31	-0,5
Dinamarca	126,67	126,53	0,1
Alemanha	140,32	140,70	-0,3
Estónia	148,47	149,26	-0,5
Grécia		171,79	
Espanha	132,91	136,21	-2,4
França	130,00	131,00	-0,8
Croácia	143,19	141,26	1,4
Irlanda	139,93	139,85	0,1
Chipre	184,07	187,39	-1,8
Letónia	140,63	141,07	-0,3
Lituânia	133,97	133,80	0,1
Luxemburgo			
Hungria	142,24	143,03	-0,6
Malta			
Países Baixos	121,21	121,20	0,0
Áustria		141,52	
Polónia	131,34	134,01	-2,0
Portugal	154,00	157,00	-1,9
Romenia	144,16	145,57	-1,0
Eslovénia	151,85	151,70	0,1
Eslováquia	143,96	144,82	-0,6
Finlândia	163,96	162,96	0,6
Suécia	163,95	164,76	-0,5
Reino Unido	164,51	165,56	-0,6
U.E.	136,45	137,43	-0,7

Nota:
As carcaças dos suínos são divididas em classes de acordo com o teor estimado de carne magra em percentagem de peso da carcaça:
Classe S - 60 % ou mais
Classe E - 55 % ou mais



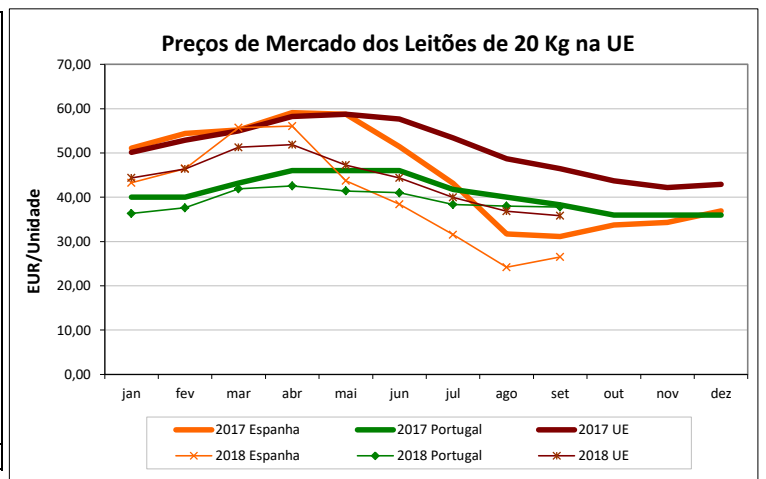
PORCO CLASSE S (EUR / 100 Kg Peso Carcaça)

Bélgica	110,50	110,80	-0,3
República Checa	140,76	141,03	-0,2
Dinamarca	131,89	132,30	-0,3
Alemanha	143,30	143,65	-0,2
Estónia	154,58	156,10	-1,0
Irlanda		171,79	
Grécia	136,44	139,40	-2,1
Espanha	138,00	139,00	-0,7
França	146,02	145,71	0,2
Croácia	140,25	140,63	-0,3
Letónia	138,87	139,48	-0,4
Lituânia	137,54	138,06	-0,4
Luxemburgo			
Hungria	146,18	146,91	-0,5
Malta			
Países Baixos	122,35	122,34	0,0
Áustria		153,42	
Polónia	134,03	136,79	-2,0
Portugal	153,00	156,00	-1,9
Romenia	147,95	147,92	0,0
Eslovénia	161,59	161,56	0,0
Eslováquia	149,03	145,24	2,6
Finlândia	168,97	167,91	0,6
Suécia	168,29	168,24	0,0
Reino Unido	167,39	168,46	-0,6
U.E.	138,41	139,59	-0,8



LEITÕES de cerca de 20 Kg (EUR / Unidade)

Bélgica	26,00	26,00	0,0
República Checa			
Dinamarca	40,48	40,35	0,3
Alemanha	32,70	32,80	-0,3
Estónia	34,46		
Espanha	26,86	26,76	0,4
França	20,60	21,00	-1,9
Croácia	41,48	41,54	-0,2
Itália	66,42	65,58	1,3
Luxemburgo			
Hungria	32,28	28,73	12,3
Malta			
Países Baixos	14,50	14,50	0,0
Polónia	40,98	43,99	-6,8
Portugal	36,00	36,00	0,0
Eslováquia			
Finlândia	41,20	41,45	-0,6
Suécia	65,43	64,62	1,2
Reino Unido	53,79	54,13	-0,6
U.E.	33,43	33,57	-0,4



Fonte: Comissão Europeia - Regulamento de Execução (UE) 2017/1185

Suíños

ÍNDICE DE PREÇOS DE PRODUTOS AGRÍCOLAS NO PRODUTOR (Base 2010)

(Continente)

	agosto 2018	julho 2018	agosto 2017	Var. % Mês ant.	Var. % Mês ano ant.
Suíños	110,30	110,30	124,20	0,0	-11,2

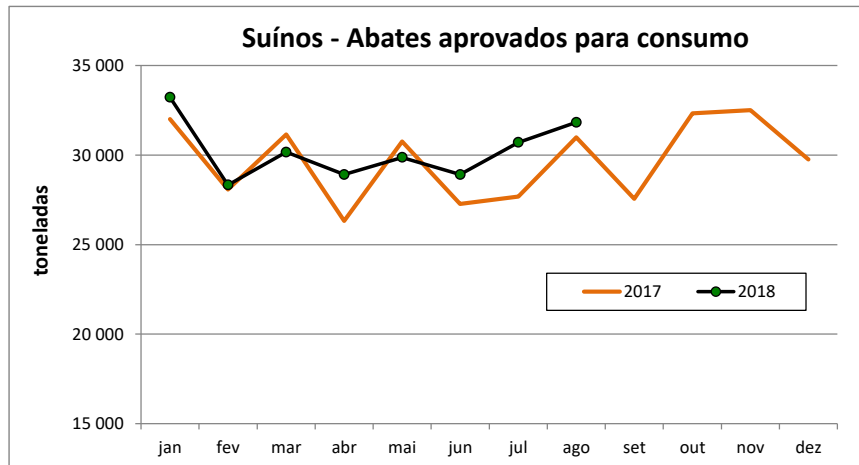
FONTE: INE

ABATES APROVADOS PARA CONSUMO - janeiro a agosto

(Portugal)

	Cabeças		tonelada		Var. Cabeças (%) Acum.ano ant.	Var. tonel. (%) Acum.ano ant.
	2018	2017	2018	2017		
Leitões	788 425	739 166	5 456	5 158	6,7	5,8
Porcos de Engorda	2 840 186	2 805 745	233 250	226 845	1,2	2,8
Reprodutores	22 348	15 240	3 273	2 289	46,6	43,0
TOTAL	3 650 959	3 560 151	241 978	234 293	2,6	3,3

FONTE: INE (dados provisórios)



Suíños

COMÉRCIO INTERNACIONAL - janeiro a agosto

	ENTRADAS		SAÍDAS		Var. %	Var. %
	2018	2017	2018	2017	ENTRADAS 18/17	SAÍDAS 18/17
	Cabeças					
Outros Suínos Vivos	816 245	815 985	127 668	137 503	0,0	-7,2
Suíños Rep. Raça Pura	2 100	4 362	1 970	2 455	-51,9	-19,8
TOTAL	818 345	820 347	129 638	139 958	-0,2	-7,4
tonelada						
Carne Congelada	17 447,6	17 279,4	10 078,1	10 936,2	1,0	-7,8
Carne Fresca/Refrig.	56 831,9	53 263,3	9 837,4	11 382,9	6,7	-13,6
Outros Suínos Vivos	68 683,9	67 852,3	13 515,5	14 218,3	1,2	-4,9
Suíños Rep. Raça Pura	194,4	367,8	292,7	310,2	-47,2	-5,6
Miudezas	2 368,9	1 108,5	8 287,3	6 893,7	113,7	20,2
TOTAL	145 526,7	139 871,2	42 011,0	43 741,3	4,0	-4,0
1000 EUR						
Carne Congelada	39 792,7	41 585,4	24 906,4	27 596,8	-4,3	-9,7
Carne Fresca/Refrig.	149 922,5	148 120,0	23 658,4	28 655,6	1,2	-17,4
Outros Suínos Vivos	88 469,9	98 544,3	23 362,3	25 744,7	-10,2	-9,3
Suíños Rep. Raça Pura	628,2	1 327,2	292,8	421,9	-52,7	-30,6
Miudezas	3 559,2	2 564,7	5 130,7	4 810,9	38,8	6,6
TOTAL	282 372,4	292 141,7	77 350,6	87 229,8	-3,3	-11,3

FONTE: INE (2017 - dados provisórios; 2018 - dados preliminares)

Para consulta de preços de produtos agrícolas consultar o site:
www.gpp.pt/index.php/sima/sistema-de-informacao-de-mercados-agricolas-sima
 O SIMA no Facebook - <http://www.facebook.com/SIMA.Portugal>

O conhecimento do mercado é a chave do sucesso!

O disponibiliza informação essencial para os empresários agrícolas e outros agentes tomarem as melhores decisões

Coordenação Central

Gabinete de Planeamento, Políticas e Administração Geral

Direção de Serviços de Estatística

Divisão de Estatística

SISTEMA DE INFORMAÇÃO DE MERCADOS AGRÍCOLAS

Praça do Comércio

1149-010 LISBOA

Tel: 213 234 600

Fax: 213 234 603

E-mail: sima@gpp.pt