

Newsletter

Informação Semanal – 29-10 a 04-11-2018

 As Newsletter do SIMA podem também ser consultadas no facebook em:
<https://www.facebook.com/SIMA.Portugal>

Ovinos e Caprinos

CONJUNTURA SEMANAL - OVINOS

Na semana em análise a cotação média nacional dos borregos de <12 Kg sofreu uma quebra em relação à semana anterior, -50 cêntimos / Kg. No que se refere aos borregos pesados, os animais de 22-28 Kg apresentaram um ligeiro acréscimo (+4 cêntimos / Kg) e os de >28 Kg mantiveram-se estáveis.

Na Beira Interior a oferta de borrego foi relativamente fraca na área de mercado da Guarda e relativamente abundante em Castelo Branco e na Cova da Beira; a procura foi relativamente fraca em Castelo Branco e na Guarda e média na Cova da Beira. Redução das cotações dos borregos de <12 Kg em Castelo Branco (-1,25 EUR / Kg) e na Cova da Beira (-25 cêntimos / Kg).

Na Beira Litoral a oferta e a procura de borrego foram muito fracas na área de mercado de Coimbra; em Viseu a oferta foi relativamente fraca e a procura foi fraca. Em Viseu registou-se uma descida dos borregos de <12 Kg (-25 cêntimos / Kg) e dos carneiros reprodutores (-50 EUR / Unidade) e um aumento das ovelhas reprodutoras Bordaleiro Serra da Estrela (+20 EUR / Unidade).

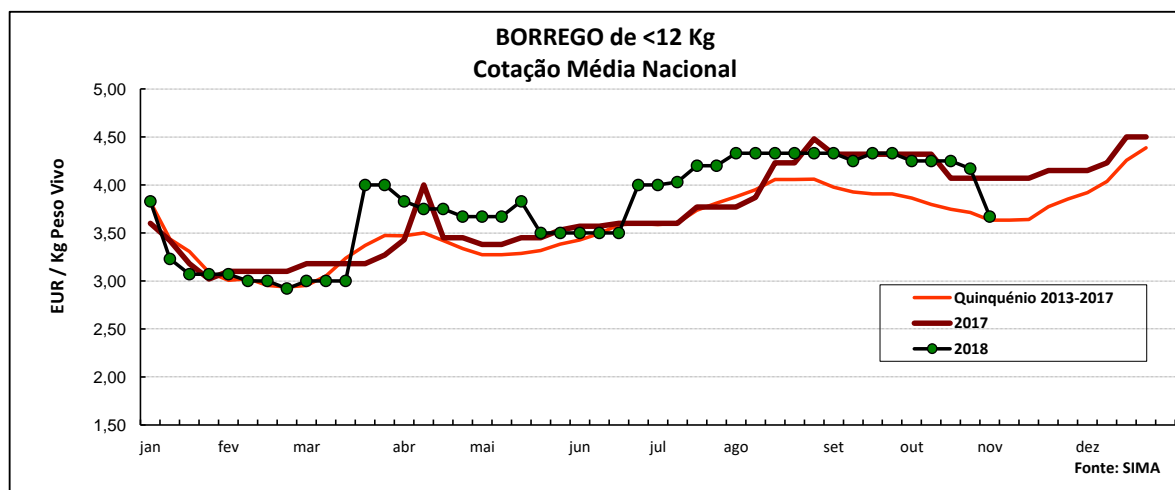
No Ribatejo e Oeste, na área de mercado do Ribatejo, a procura de borrego aumentou em relação à semana anterior e a oferta foi insuficiente. Subida generalizada das cotações dos borregos, +10 cêntimos / Kg para os animais de <12 Kg e +20 cêntimos / Kg para as restantes categorias.

No Alentejo a oferta de borrego foi muito fraca em Beja, fraca em Évora, relativamente fraca em Estremoz e Elvas e média no Alentejo Norte e no Alentejo Litoral; a procura foi média em Estremoz, relativamente animada em Beja e animada em Évora, Alentejo Norte, Alentejo Litoral e Elvas. Completa estabilidade de cotações.

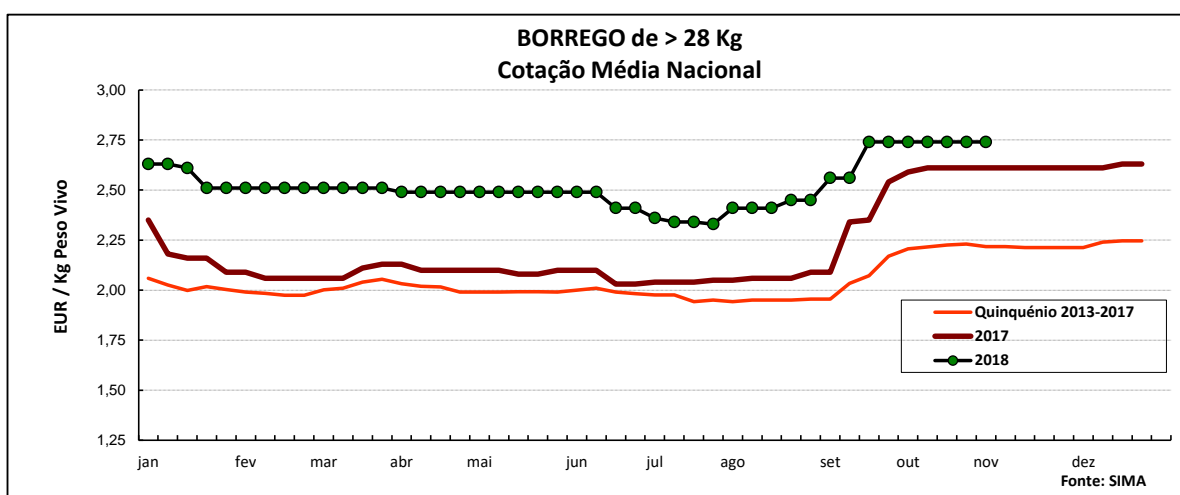
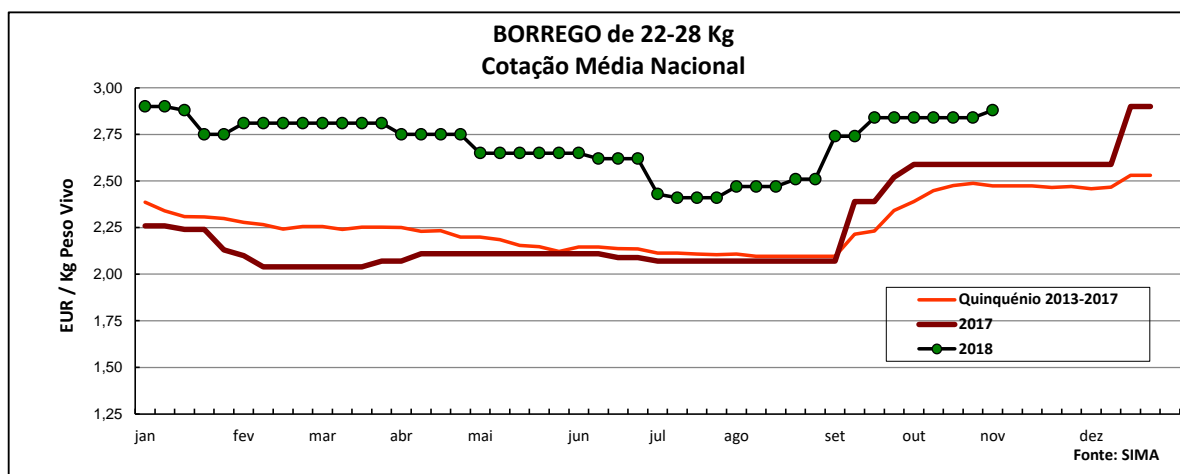
Em Trás-os-Montes a oferta e a procura de borrego foram relativamente fracas. As cotações dos borregos de <12 Kg e de 13-21 Kg mantiveram-se estáveis nas três áreas de mercado analisadas, Alto Tâmega, Terra Fria e Terra Quente.

COTAÇÕES MÉDIAS NACIONAIS - SEMANAIS

PRODUTO	MÉDIA DA SEMANA	VARIÇÃO PERCENTUAL		
	EUR / Kg Peso Vivo	Semana Anterior	Semana Homóloga do ano anterior	Semana Homóloga do Quinquénio 2013-2017
Borrego de < 12 Kg	3,67	-12,0	-9,8	1,1
Borrego de 22-28 Kg	2,88	1,4	11,2	16,6
Borrego de > 28 Kg	2,74	0,0	5,0	23,4



Ovinos e Caprinos



COTAÇÕES MÉDIAS NACIONAIS - MENSAIS

Produto	outubro 2018 (EUR / Kg Peso Vivo)	Variação Percentual		
		setembro 2018	outubro 2017	outubro Quinquénio 2013-2017
Borrego de < 12 Kg	4,23	-1,9	0,8	12,3
Borrego de 22-28 Kg	2,84	1,8	9,7	15,8
Borrego de > 28 Kg	2,74	3,4	5,2	23,6

Ovinos e Caprinos

CONJUNTURA SEMANAL - CAPRINOS

Na semana em análise as cotações médias dos cabritos de <10 Kg mantiveram-se estáveis em relação à semana anterior nas três regiões analisadas, Beira Interior, Beira Litoral e Trás-os-Montes.

Na Beira Interior a oferta de cabrito foi relativamente fraca nas três áreas de mercado, Cova da Beira, Guarda e Sertã; a procura foi relativamente fraca na Guarda e média na Cova da Beira e na Sertã. A procura aumentou um pouco na Cova da Beira, mas apesar disso as cotações dos cabritos de <10 Kg pautaram-se pela estabilidade nas três áreas referidas.

Na Beira Litoral a oferta e a procura de cabrito foram muito fracas nas duas áreas de mercado analisadas, Coimbra e Viseu. Apesar da oferta ser escassa, revela-se suficiente para satisfazer a procura. Estabilidade de cotações dos cabritos de <10 Kg nas duas áreas.

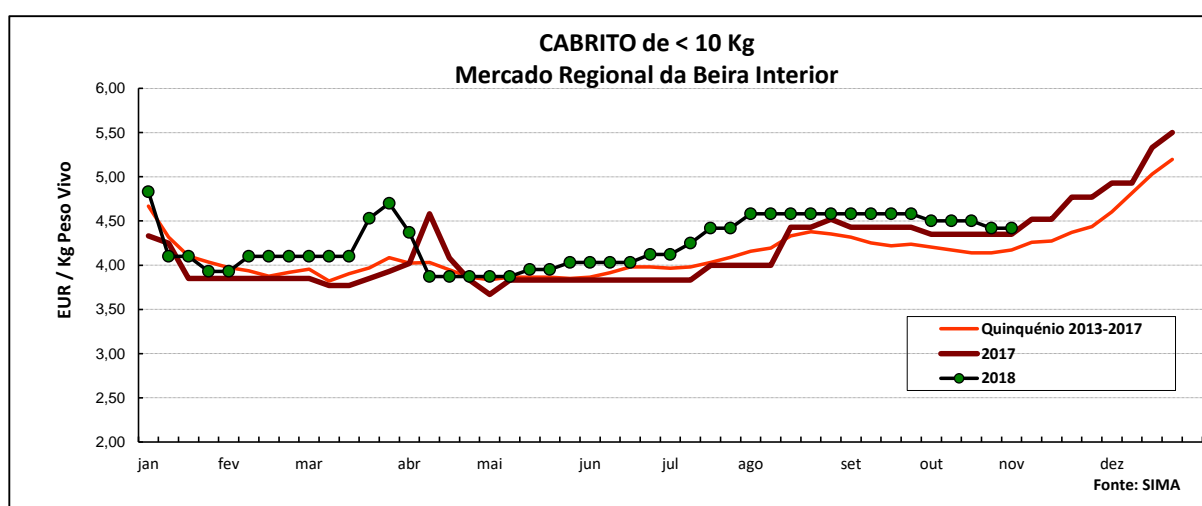
Em Trás-os-Montes a oferta e a procura de cabrito foram relativamente fracas. As cotações dos cabritos de <10 Kg mantiveram-se estáveis nas três áreas de mercado analisadas, Alto Tâmega, Terra Fria e Terra Quente.

No Ribatejo e Oeste, na área de mercado do Ribatejo, a oferta e a procura de cabrito foram relativamente fracas. Estabilidade de cotações.

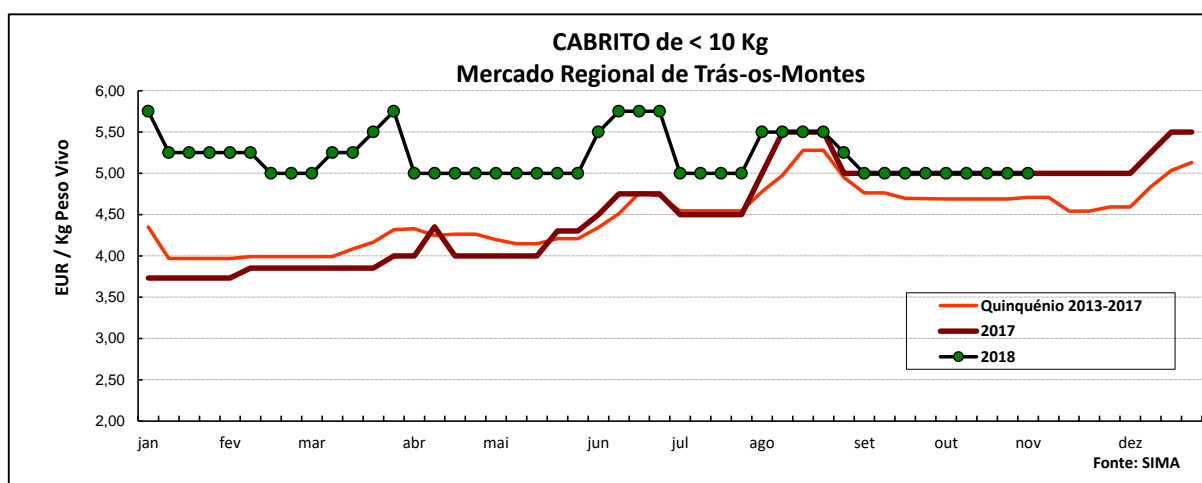
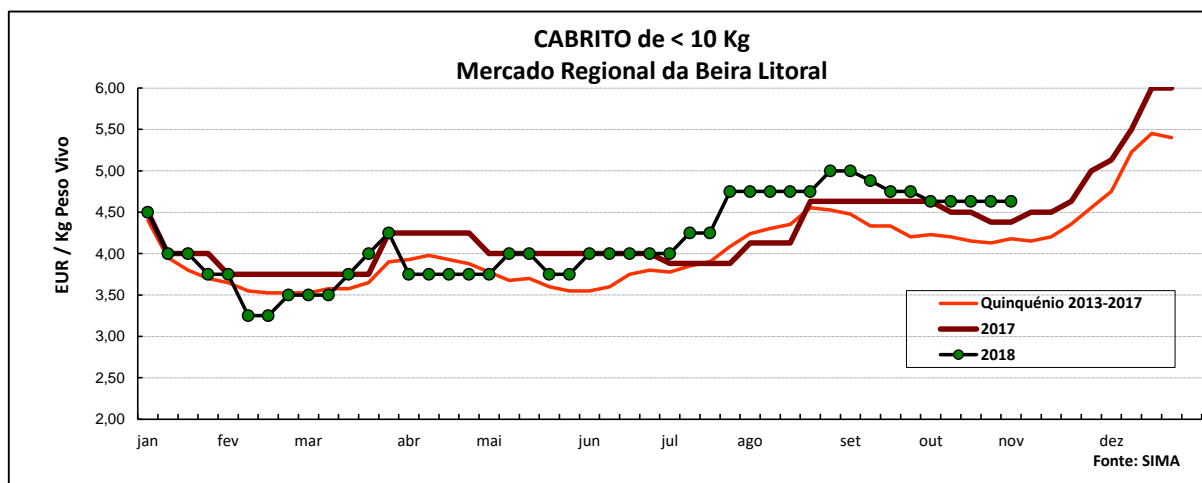
No Alentejo a oferta de cabrito foi fraca na área de mercado de Estremoz e relativamente abundante no Alentejo Norte; a procura foi fraca em Estremoz e animada no Alentejo Norte. Estabilidade de cotações dos cabritos de <10 Kg e de >10 Kg.

COTAÇÕES MÉDIAS REGIONAIS - SEMANAIS

Cabrito < 10 Kg	MÉDIA DA SEMANA	VARIÇÃO PERCENTUAL		
	EUR / Kg Peso Vivo	Semana Anterior	Semana Homóloga do ano anterior	Semana Homóloga do Quinquénio 2013-2017
Beira Interior	4,42	0,0	1,6	6,0
Beira Litoral	4,63	0,0	5,7	10,8
Trás-os-Montes	5,00	0,0	0,0	6,2



Ovinos e Caprinos



COTAÇÕES MÉDIAS REGIONAIS - MENSAIS

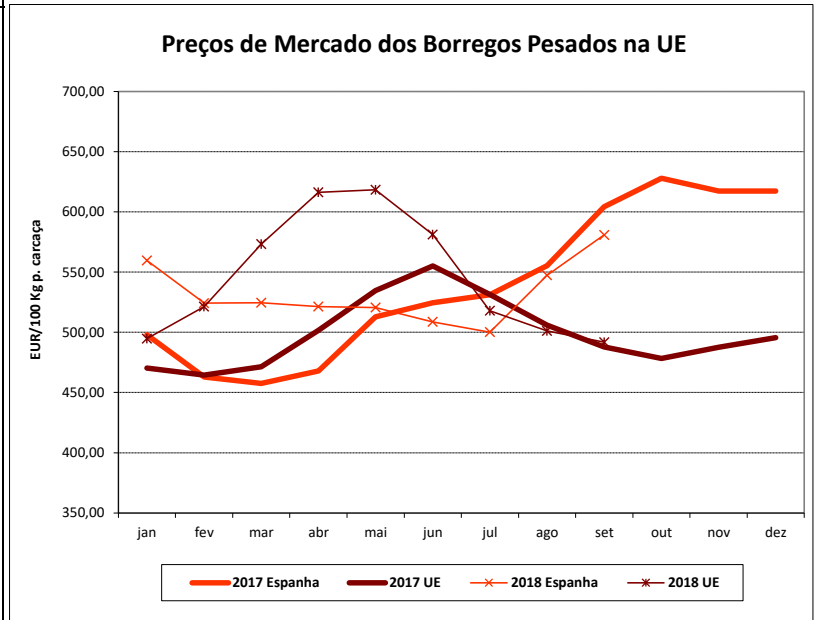
Cabrito < 10 Kg	outubro 2018 (EUR / Kg Peso Vivo)	Variação Percentual		
		setembro 2018	outubro 2017	outubro Quinquénio 2013-2017
Beira Interior	4,48	-2,2	3,0	7,6
Beira Litoral	4,63	-4,4	2,8	10,7
Trás-os-Montes	5,00	0,0	0,0	6,5

Ovinos e Caprinos

PREÇOS MÉDIOS DE MERCADO NA U.E.

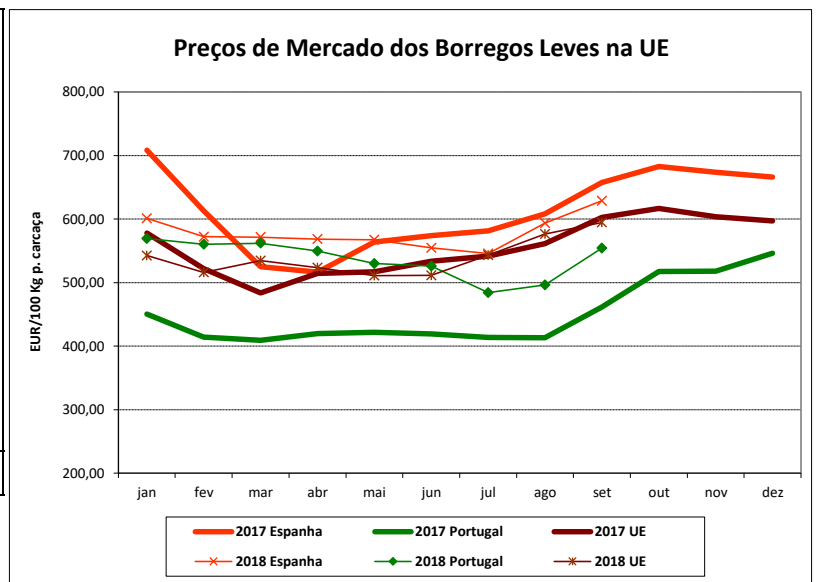
1. BORREGOS PESADOS

PAÍSES	EUR / 100 Kg Peso Carcaça		VAR.% Sem. Ant.
	SEMANA DE 22/10 a 28/10/2018	SEMANA DE 15/10 a 21/10/2018	
Bélgica	446,20	447,00	-0,2
Dinamarca	479,01	466,67	2,6
Alemanha	517,01	528,17	-2,1
Estónia			
Espanha	543,72	543,72	0,0
França	623,00	628,00	-0,8
Croácia	528,73	583,28	-9,4
Irlanda	427,74	423,69	1,0
Itália	517,00	530,00	-2,5
Chipre	503,00	501,00	0,4
Letónia	365,43	312,52	16,9
Lituânia	390,90		
Hungria			
Países Baixos	500,05	488,55	2,4
Áustria		585,00	
Polónia			
Roménia	226,22	225,11	0,5
Finlândia	396,63	371,37	6,8
Suécia	363,96	378,44	-3,8
Reino Unido	436,25	440,04	-0,9
U.E.	475,93	478,85	-0,6



2. BORREGOS LEVES

Bulgária	542,28	543,47	-0,2
Grécia		509,49	
Espanha	599,14	599,14	0,0
Croácia	548,28	563,23	-2,7
Itália	654,00	610,00	7,2
Letónia	332,90	324,02	2,7
Hungria	590,53	591,74	-0,2
Polónia			
Portugal	568,00	568,00	0,0
Roménia			
Eslovénia	559,74	544,31	2,8
Eslováquia	687,04		
U.E.	578,48	570,64	1,4



Fonte: Comissão Europeia - Regulamento de Execução (UE) 2017/1185

Ovinos e Caprinos

COMÉRCIO INTERNACIONAL - janeiro a agosto

ENTRADAS		SAÍDAS		Var. %	Var. %
2018	2017	2018	2017	ENTRADAS 18/17	SAÍDAS 18/17

Cabeças

Outros Ovinos Vivos	119 041	87 225	262 725	175 236	36,5	49,9
Ovinos Rep.Raça Pura						
Caprinos Rep.Raça Pura						
Outros Caprinos Vivos	175		29			

tonelada

Carne Ovino Congelada	1 989,3	1 686,1	104,3	143,9	18,0	-27,5
Carne Ovino Fresca/Refrig.	2 646,6	1 812,4	570,9	300,3	46,0	90,1
Outros Ovinos Vivos	2 635,1	1 929,1	10 027,0	6 047,3	36,6	65,8
Ovinos Rep.Raça Pura			0,8			
Miudezas Ovino/Cap.	37,0	60,0	40,1	48,3	-38,3	-17,1
Carne Caprino Congelada	518,8	387,9	14,8	17,6	33,7	-16,2
Carne Caprino Fres/Refrig.	595,5	515,9	3,0	2,9	15,4	3,1
Caprinos Rep.Raça Pura						
Outros Caprinos Vivos	1,9		0,5			
TOTAL - Ovinos	7 308,0	5 487,6	10 743,0	6 539,8	33,2	64,3
TOTAL - Caprinos	1 116,3	903,9	18,3	20,6	23,5	-11,1

1000 EUR

Carne Ovino Congelada	12 208,8	9 474,3	671,2	889,2	28,9	-24,5
Carne Ovino Fresca/Refrig.	13 973,9	9 182,3	2 412,4	1 202,0	52,2	100,7
Outros Ovinos Vivos	8 579,4	5 795,4	35 423,7	19 400,8	48,0	82,6
Ovinos Rep.Raça Pura			8,2			
Miudezas Ovino/Cap.	91,9	103,9	114,5	115,1	-11,5	-0,5
Carne Caprino Congelada	3 185,5	2 340,8	103,1	145,7	36,1	-29,2
Carne Caprino Fres/Refrig.	2 924,9	2 231,8	9,8	10,9	31,1	-9,9
Caprinos Rep.Raça Pura						
Outros Caprinos Vivos	5,9		1,0			
TOTAL - Ovinos	34 854,1	24 555,8	38 630,0	21 607,2	41,9	78,8
TOTAL - Caprinos	6 116,4	4 572,6	113,9	156,6	33,8	-27,3

FONTE: INE (2017 - dados provisórios; 2018 - dados preliminares)

Ovinos e Caprinos

ÍNDICE DE PREÇOS DE PRODUTOS AGRÍCOLAS NO PRODUTOR (Base 2010)

(Continente)

	agosto 2018	julho 2018	agosto 2017	Var. % Mês ant.	Var. % Mês ano ant.
Ovinos e Caprinos	117,20	113,10	104,90	3,6	11,7

FONTE: INE

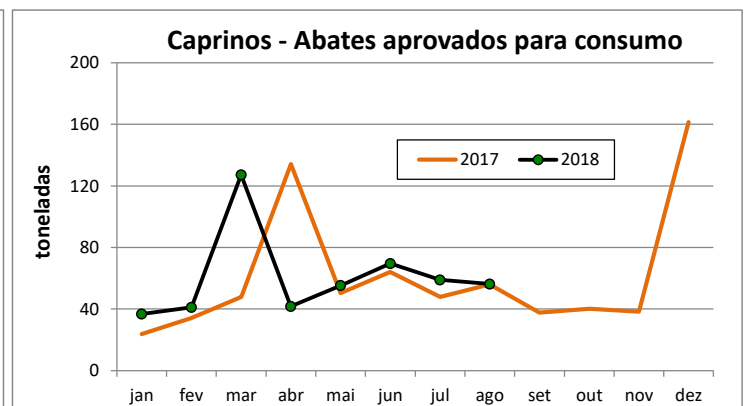
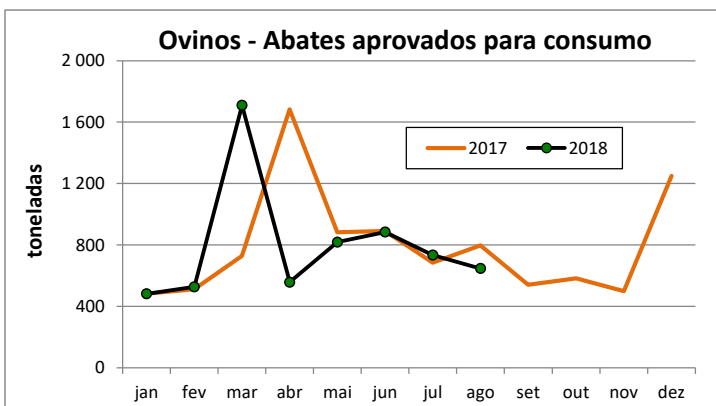
ABATES APROVADOS PARA CONSUMO - janeiro a agosto

(Portugal)

	Cabeças		tonelada		Var. Cabeças (%)	Var. tonel. (%)
	2018	2017	2018	2017	Acum.ano ant.	Acum.ano ant.
Borregos de <10 Kg	138 483	162 721	955,5	1 111,9	-14,9	-14,1
Borregos de >10 Kg	297 119	317 112	4 228,6	4 341,7	-6,3	-2,6
Adultos	54 837	56 497	1 172,6	1 203,6	-2,9	-2,6
TOTAL - Ovinos	490 439	536 330	6 356,6	6 657,2	-8,6	-4,5

Cabritos	53 216	53 408	323,2	316,7	-0,4	2,1
Adultos	9 074	8 156	163,1	141,4	11,3	15,4
TOTAL - Caprinos	62 290	61 564	486,3	458,1	1,2	6,2

FONTE: INE (dados provisórios)



Para consulta de preços de produtos agrícolas consultar o site:
www.gpp.pt/index.php/sima/sistema-de-informacao-de-mercados-agricolas-sima
O SIMA no Facebook - <http://www.facebook.com/SIMA.Portugal>

O conhecimento do mercado é a chave do sucesso!

O disponibiliza informação essencial para os empresários agrícolas e outros agentes tomarem as melhores decisões

Coordenação Central

Gabinete de Planeamento, Políticas e Administração Geral

Direção de Serviços de Estatística

Divisão de Estatística

SISTEMA DE INFORMAÇÃO DE MERCADOS AGRÍCOLAS

Praça do Comércio

1149-010 LISBOA

Tel: 213 234 600

Fax: 213 234 603

E-mail: sima@gpp.pt