

# Newsletter

Informação Semanal – 29-10 a 04-11-2018

As Newsletter do SIMA podem também ser consultadas no facebook em:  
<https://www.facebook.com/SIMA.Portugal>

## Coelhos

### CONJUNTURA SEMANAL - COELHOS

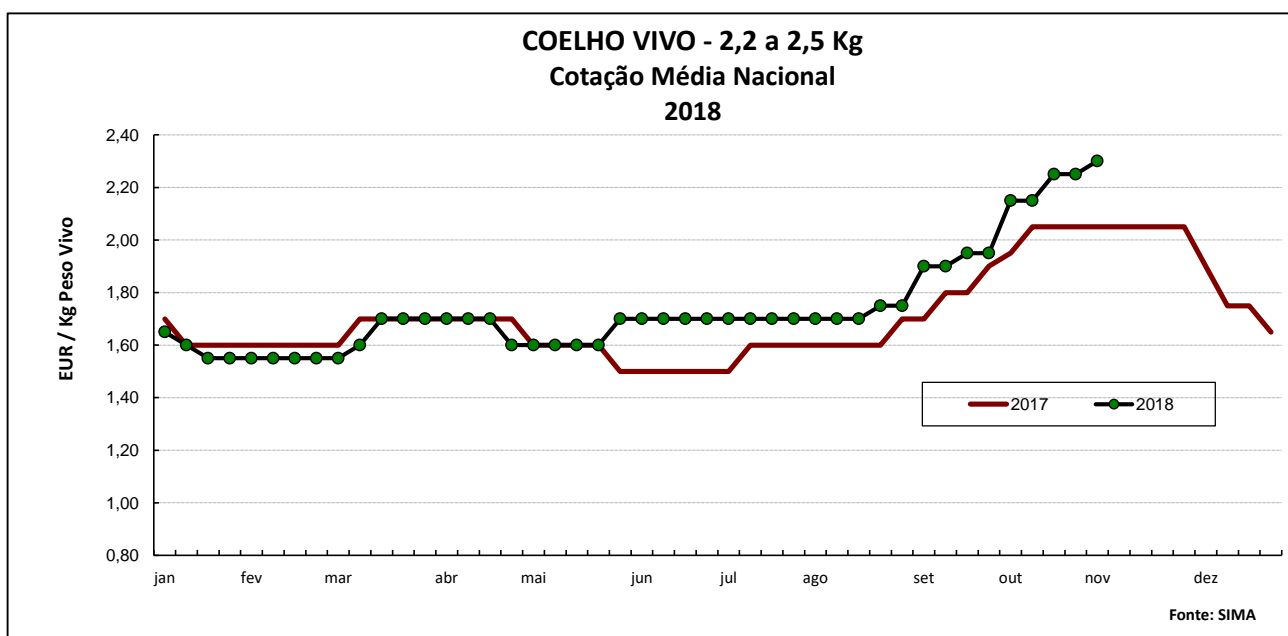
Na semana em análise registou-se um ligeiro acréscimo da cotação média nacional do coelho vivo (de 2,2 a 2,5 Kg) em relação à semana anterior, +5 cêntimos / Kg. Estabilidade do coelho abatido (de 1,1 a 1,3 Kg).

A oferta de coelho foi fraca e a procura foi relativamente fraca, tendo esta última diminuído em relação à semana anterior. No entanto, a oferta continua insuficiente para satisfazer a procura. O peso dos coelhos ao abate é inferior ao normal. As entradas de coelho proveniente de Espanha são inferiores às dos anos anteriores, pois também aí não há excesso de coelho. Estabilidade das cotações do coelho abatido e ligeira subida do coelho vivo, seguindo a tendência da Bolsa de Madrid/Loncun, +5 cêntimos / Kg.

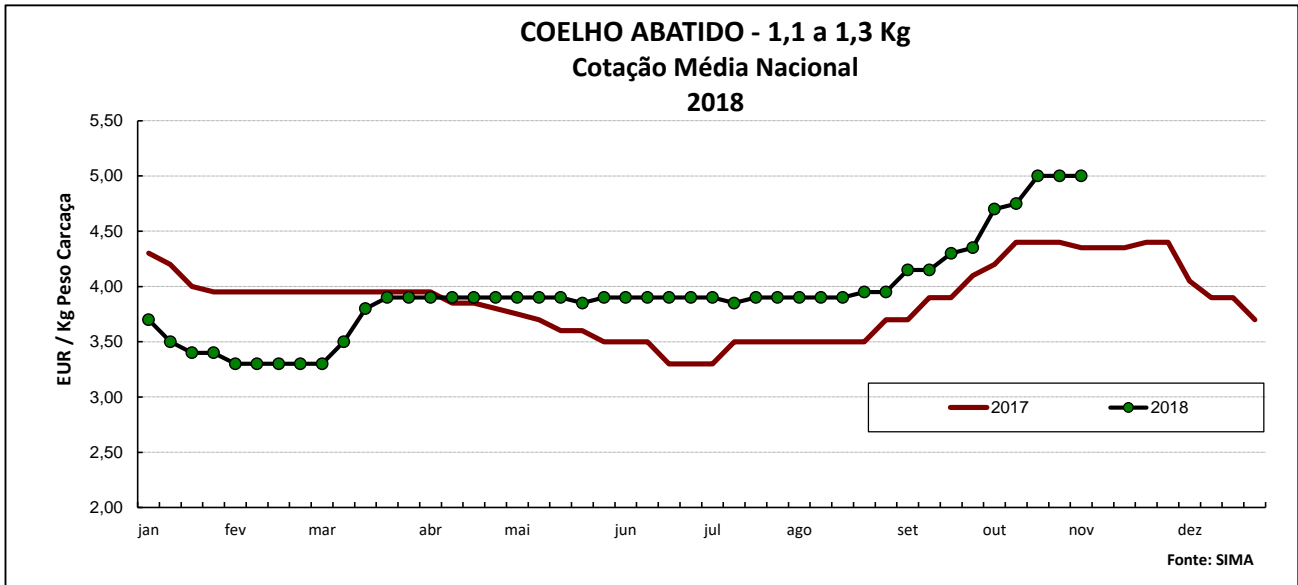
### COTAÇÕES MÉDIAS NACIONAIS - SEMANAIS

| PRODUTO                       | Unidade de Comercialização | MÉDIA DA SEMANA | Variação Percentual |                                 |   |
|-------------------------------|----------------------------|-----------------|---------------------|---------------------------------|---|
|                               |                            |                 | Semana anterior     | Semana homóloga do ano anterior | Semana homóloga do Quinquénio 2013-2017 |
| Coelho vivo - 2,2 a 2,5 Kg    | EUR / Kg Peso vivo         | 2,30            | 2,2                 | 12,2                            | -                                       |
| Coelho abatido - 1,1 a 1,3 Kg | EUR / Kg Peso carcaça      | 5,00            | 0,0                 | 14,9                            | -                                       |

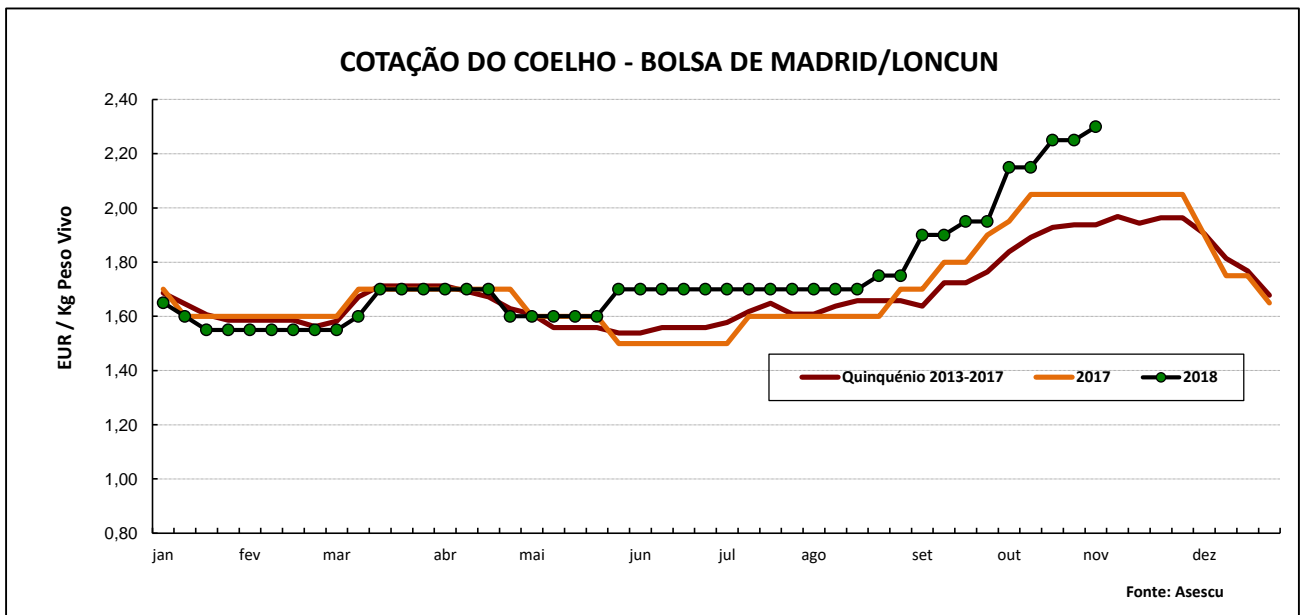
NOTA: Como a recolha de cotações e acompanhamento do mercado dos coelhos se iniciou em janeiro de 2017, não é possível a comparação com a semana homóloga do quinquénio 2013-2017.



## Coelhos



**GRÁFICO - EVOLUÇÃO DA COTAÇÃO DO COELHO VIVO NA BOLSA DE MADRID/LONCUN**



## Coelhos

### Cotações em Mercados / Bolsas de outros países da União Europeiaia

#### 1. ESPANHA

##### 1.1. MADRID / LONCUN - BOLSA

|                             |                 | sem 43/2018 | sem 44/2018 |
|-----------------------------|-----------------|-------------|-------------|
| Coelho jovem 1,75 - 2,20 Kg | EUR / Kg P.Vivo | 2,250       | 2,300       |

| Var. Sem Ant. (Cêntimos/Kg) | Variação (%) Sem. Ant. |
|-----------------------------|------------------------|
| 5,0                         | 2,2                    |

##### 1.2. MONCUN (BOLSAS DE BELLPUIG E MERCOLÉRIDA)

|                             |                 | sem 43/2018 | sem 44/2018 |
|-----------------------------|-----------------|-------------|-------------|
| Coelho de 1,900 - 2,125 Kg  | EUR / Kg P.Vivo | s.c.        | s.c.        |
| Coelho com mais de 2,125 Kg | EUR / Kg P.Vivo | s.c.        | s.c.        |

| Var. Sem Ant. (Cêntimos/Kg) | Variação (%) Sem. Ant. |
|-----------------------------|------------------------|
|                             |                        |
|                             |                        |

s.c. - sem cotação

##### 1.3. PREÇO MÉDIO NACIONAL DE ESPANHA

|                                |                 | sem 42/2018 | sem 43/2018 |
|--------------------------------|-----------------|-------------|-------------|
| Coelho jovem de 1,80 - 2,20 Kg | EUR / Kg P.Vivo | 2,2754      | 2,2754      |

| Variação Sem Ant. (Cêntimos/Kg) | Variação (%) Sem. Ant. |
|---------------------------------|------------------------|
| 0,0                             | 0,0                    |

#### 2. FRANÇA

##### 2.1. COTAÇÃO NACIONAL - PRODUÇÃO

|             |                 | 13/09/2018 | 21/09/2018 |
|-------------|-----------------|------------|------------|
| Coelho Vivo | EUR / Kg P.Vivo | 1,850      | 1,920      |

| Var. Sem Ant. (Cêntimos/Kg) | Variação (%) Sem. Ant. |
|-----------------------------|------------------------|
| 7,0                         | 3,8                    |

##### 2.2. RUNGIS

|                   |                    | 19/10/2018 | 26/10/2018 |
|-------------------|--------------------|------------|------------|
| Coelho "Standard" | EUR / Kg P.Carçaça | 5,50       | 5,50       |
| Coelho "Trie"     | EUR / Kg P.Carçaça | 6,20       | 6,20       |

| Var. Sem Ant. (Cêntimos/Kg) | Variação (%) Sem. Ant. |
|-----------------------------|------------------------|
| 0,0                         | 0,0                    |
| 0,0                         | 0,0                    |

#### 3. ITÁLIA - CUNCoelhos

|                    |                 | 26/10/2018  |             | 31/10/2018  |             | Variação Sem Ant. (Cêntimos/Kg) | Variação (%) Sem. Ant. |
|--------------------|-----------------|-------------|-------------|-------------|-------------|---------------------------------|------------------------|
|                    |                 | Cot. Mínima | Cot. Máxima | Cot. Mínima | Cot. Máxima |                                 |                        |
| Coelho até 2,5 Kg  | EUR / Kg P.Vivo | 2,330       | 2,390       | 2,330       | 2,390       | 0,0                             | 0,0                    |
| Coelho com >2,5 Kg | EUR / Kg P.Vivo | 2,390       | 2,450       | 2,390       | 2,450       | 0,0                             | 0,0                    |

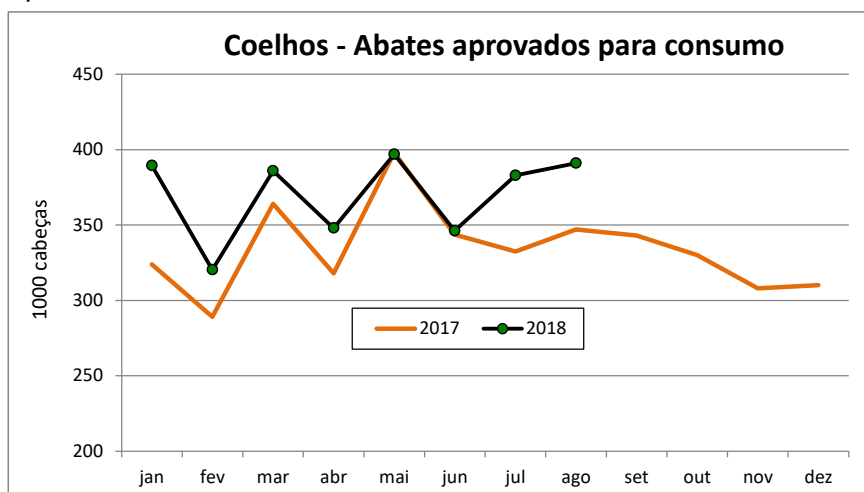
## Coelhos

## ABATES APROVADOS PARA CONSUMO - janeiro a agosto

(Portugal)

|                | 1000 Cabeças |       | tonelada |       | Var. Cabeças (%)<br>Acum.ano ant. | Var. tonel. (%)<br>Acum.ano ant. |
|----------------|--------------|-------|----------|-------|-----------------------------------|----------------------------------|
|                | 2018         | 2017  | 2018     | 2017  |                                   |                                  |
| <b>Coelhos</b> | 2 961        | 2 716 | 3 611    | 3 291 | 9,0                               | 9,7                              |

FONTE: INE (dados provisórios)



## COMÉRCIO INTERNACIONAL DE COELHOS - janeiro a agosto

|  | ENTRADAS |      | SAÍDAS |      | Var. %<br>ENTRADAS 18/17 | Var. %<br>SAÍDAS 18/17 |
|--|----------|------|--------|------|--------------------------|------------------------|
|  | 2018     | 2017 | 2018   | 2017 |                          |                        |

## Cabeças

|                           |         |         |           |         |       |      |
|---------------------------|---------|---------|-----------|---------|-------|------|
| <b>Coelhos Domésticos</b> | 148 040 | 606 484 | 1 180 325 | 990 780 | -75,6 | 19,1 |
|---------------------------|---------|---------|-----------|---------|-------|------|

## tonelada

|                                    |         |         |         |         |       |       |
|------------------------------------|---------|---------|---------|---------|-------|-------|
| <b>Carne e Miudezas de Coelhos</b> | 2 054,0 | 1 931,2 | 544,8   | 96,6    | 6,4   | 464,2 |
| <b>Carne e Miudezas de Lebres</b>  | 23,3    | 32,8    | 0,9     | 1,9     | -29,1 | -51,3 |
| <b>Coelhos Domésticos</b>          | 338,4   | 938,8   | 1 356,0 | 1 139,8 | -64,0 | 19,0  |
| <b>Lebres</b>                      | 0,003   | 0,0     | 700,2   | 997,8   |       | -29,8 |
| <b>TOTAL - Carne/Miud</b>          | 2 077,3 | 1 964,0 | 545,7   | 98,4    | 5,8   | 454,3 |
| <b>TOTAL - Animais vivos</b>       | 338,4   | 938,8   | 2 056,1 | 2 137,6 | -64,0 | -3,8  |

## 1000 EUR

|                                    |       |       |       |       |       |       |
|------------------------------------|-------|-------|-------|-------|-------|-------|
| <b>Carne e Miudezas de Coelhos</b> | 6 551 | 5 783 | 2 128 | 328   | 13,3  | 549,8 |
| <b>Carne e Miudezas de Lebres</b>  | 98    | 136   | 4     | 8     | -28,3 | -46,7 |
| <b>Coelhos Domésticos</b>          | 574   | 2 010 | 2 172 | 1 897 | -71,4 | 14,5  |
| <b>Lebres</b>                      | 0,4   | 0     | 1 118 | 1 617 |       | -30,9 |
| <b>TOTAL</b>                       | 7 223 | 7 929 | 5 422 | 3 848 | -8,9  | 40,9  |

FONTE: INE (2017 - dados provisórios; 2018 - dados preliminares)

Para consulta de preços de produtos agrícolas consultar o site:  
[www.gpp.pt/index.php/sima/sistema-de-informacao-de-mercados-agricolas-sima](http://www.gpp.pt/index.php/sima/sistema-de-informacao-de-mercados-agricolas-sima)  
 O SIMA no Facebook - <http://www.facebook.com/SIMA.Portugal>

## Coordenação Central

Gabinete de Planeamento, Políticas e Administração Geral

Direção de Serviços de Estatística

Divisão de Estatística

SISTEMA DE INFORMAÇÃO DE MERCADOS AGRÍCOLAS

Praça do Comércio


1149-010 LISBOA

Tel: 213 234 600

Fax: 213 234 603

E-mail: [sima@gpp.pt](mailto:sima@gpp.pt)

O conhecimento do mercado é a chave do sucesso!

O  disponibiliza informação essencial para os empresários agrícolas e outros agentes tomarem as melhores decisões